



Рыбные ряды

Обзор ситуации на рынке рыбы

22 января 2024 г.

За прошедший период с 15 по 21 января т.г. динамика цен на мороженую рыбу в оптовом сегменте внутреннего рынка демонстрировала тенденцию к стабильности или снижению.

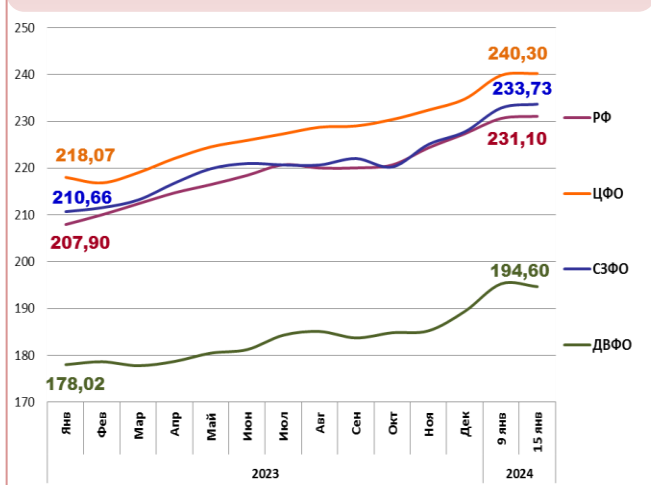
На Дальнем Востоке отмечается удешевление минтая под влиянием сокращения закупок Китаем в преддверии восточного Нового года, в то же время сохранялся ранее сформированный тренд к укреплению цен на сельдь обусловленный активным внутренним и экспортным спросом. Расценки на доставку рыбы из Владивостока в Москву составляют 16,5 - 20 руб. за кг.

На Северо-западе в условиях слабого экспорта и колебаний курса рубля продолжилось удешевление трески, а цены на другой популярный ассортимент мороженой рыбы не изменились.

В центральном регионе наблюдается снижение цен на минтая чему способствует уменьшение оптовых цен в регионах промысла, также снижались цены на мойву атлантическую в ожидании старта новой путины. Цены на другие виды мороженой рыбы, в основном, сохраняли стабильность.

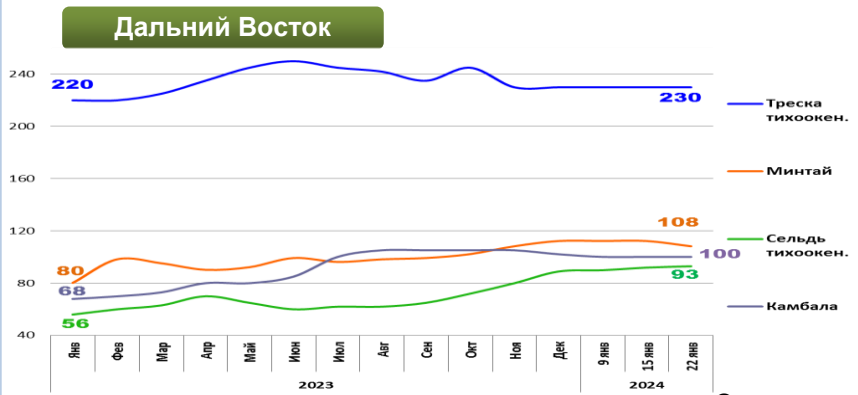
Розничные цены растут. В период с 10 по 15 января т.г. средний уровень потребительских цен на рыбу мороженую неразделанную увеличился на 0,24%. По сравнению с началом года цены стали выше на 0,85%.

Розничные цены на мороженую рыбу



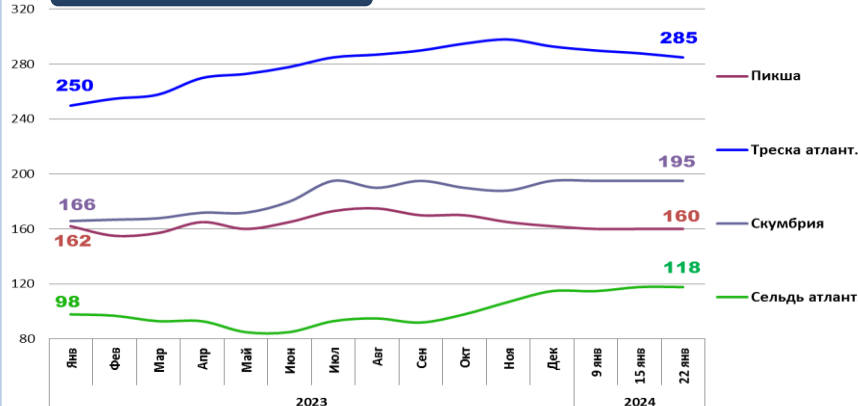
	РФ	ЦФО	СЗФО	ДФО
Руб./кг	231,10	240,33	233,73	194,60
За неделю	+ 0,24%	+ 0,17%	+ 0,36%	- 0,31%
С начала года	+ 0,85%	+ 2,32%	+ 2,61%	+ 2,77%

Оптовые цены на основные виды рыбы



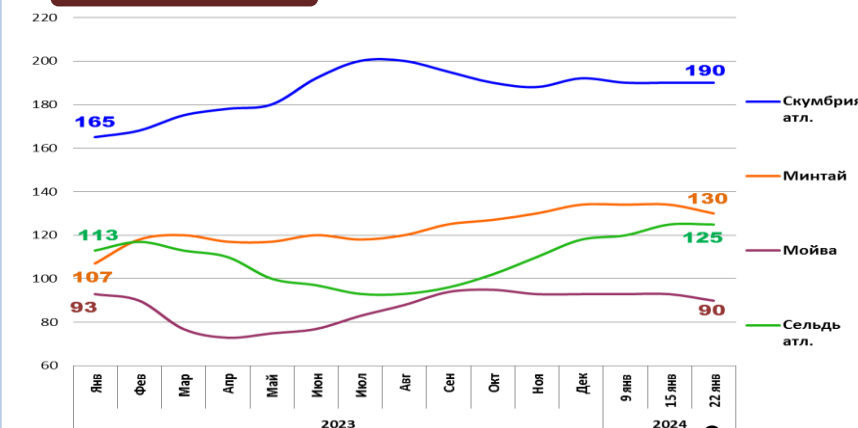
Вид рыбы	Руб./кг	За неделю	С начала года
Треска тихоок.	230,00	0,0%	0,0%
Минтай	108,00	- 3,6%	- 3,6%
Сельдь тихоок.	93,00	+ 1,1%	+ 4,5%
Камбала	100,00	0,0%	- 2,0%

Северо-Запад



Вид рыбы	Руб./кг	За неделю	С начала года
Пикша	160,00	0,0%	- 1,2%
Треска атлант.	285,00	- 1,0%	- 2,7%
Скумбрия атлант.	195,00	0,0%	0,0%
Сельдь атлант.	118,00	0,0%	+ 2,6%

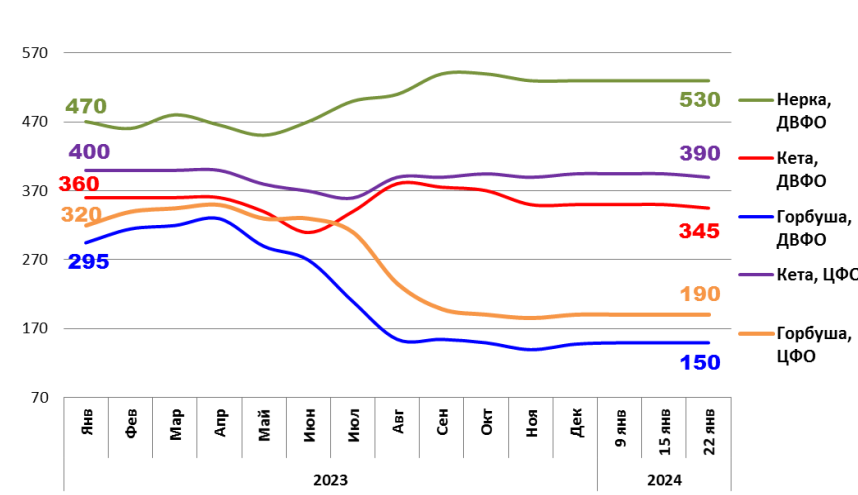
Центр



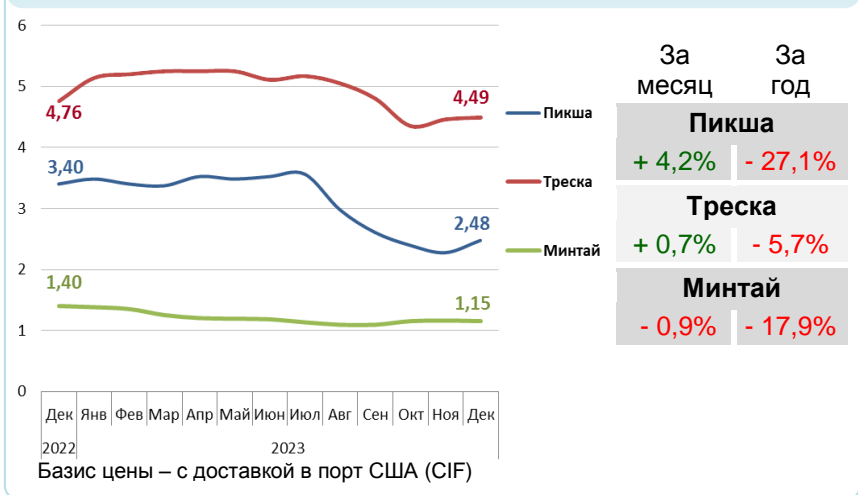
Вид рыбы	Руб./кг	За неделю	С начала года
Скумбрия атлант.	190,00	0,0%	- 1,0%
Минтай	130,00	- 3,0%	- 3,0%
Мойва	90,00	- 3,2%	- 3,2%
Сельдь атлант.	125,00	0,0%	+ 5,9%

Базис оптовых цен – франко-склад (EXW)

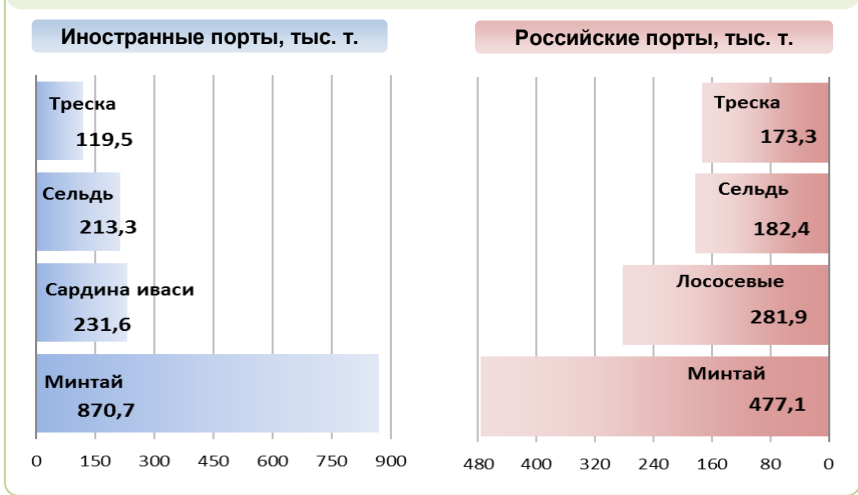
Оптовые цены на отдельные виды лососевых



Цены реализации российской рыбы на внешнем рынке, долл. США за кг



Основные товарные позиции при сдаче рыбопродукции (или сырца) в портах в 2023 г.



За январь-ноябрь 2023 г. объем выгрузки рыбопродукции (или сырца) в иностранных портах по сравнению с аналогичным периодом 2022 г. увеличился на 14,9%, в том числе за счет роста поставок сардины иваси на 193%, лососевых на 33,2% и минтая на 26,5%.

Объем выгрузки рыбопродукции (или сырца) в российских портах сократился на 6,7%, в том числе вследствие снижения объемов сдачи скумбрии на 46,7%, сельди на 26,6% и минтая на 22,2%.

Источники информации. Розничные цены – Росстат. Оптовые цены внутреннего рынка – оценка на основе данных РК-Профи и рыбороторговых площадок в сети Интернет. Цены внешнего рынка – FAO GLOBEFISH. Улов, сдача в портах – ФГБУ ЦСМС. Условные обозначения регионов: Дальний Восток (Приморский, Камчатский и Хабаровский края, Сахалинская область), Северо-Запад (Мурманск, Санкт-Петербург), Центр (Москва и Московская область).

Улов основных видов рыбы

В 2024 г., тыс. тонн	к 2023 г.	Освоение квоты
187,7	+ 13,9%	4,8%
ВСЕГО		
115,0	+ 9,2%	5,0%
Минтай		
13,7	+ 12,3%	4,0%
Треска		
36,6	+ 62,8%	7,6%
Сельди		
4,1	+ 15,0%	6,5%
Камбалы		

Отдельные ценовые индикаторы мирового рыбного рынка

Текущая цена	За месяц	За год
Лосось атл. охл. (Норвегия), кроны/кг	+ 6,8%	+ 4,5%
82,65		
Сибас охл. (Греция), евро/кг	- 5,8%	- 22,2%
4,90		
Килька балт. охл. (Польша), евро/кг	0,0%	+ 8,3%
0,39		
Скумбрия атл. (Испания), евро/кг	0,0%	0,0%
1,69		

Сдача в портах рыбопродукции (или сырца) за 11 мес. 2023 г.

