



Рыбные ряды

Обзор ситуации на рынке рыбы

15 января 2024 г.

За прошедший период с 9 по 14 января т.г. динамика цен на мороженую рыбу в оптовом сегменте внутреннего рынка характеризовалась тенденцией к разнонаправленности.

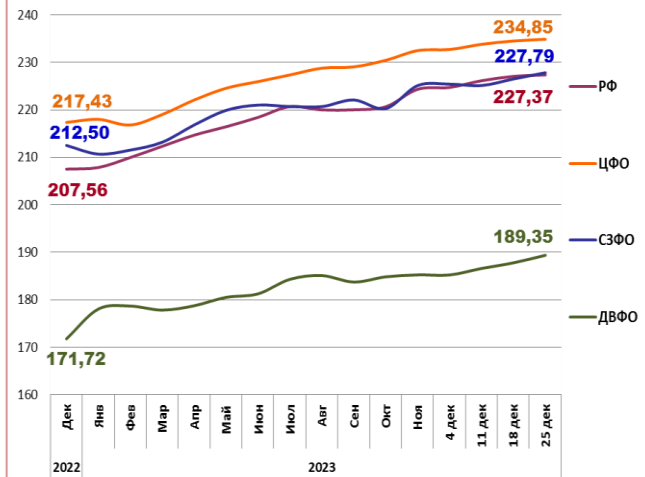
На Дальнем Востоке сохранялся ранее сформированный тренд к укреплению цен на сельдь под влиянием активного спроса, несмотря на нарастающий объем предложения с промысла. Расценки на доставку рыбы из Владивостока в Москву составляют 17 - 21 руб. за кг.

На Северо-западе наблюдалось удешевление трески под влиянием слабого экспорта и колебаний курса рубля, в то же время сохраняющийся повышенный спрос со стороны переработчиков и трейдеров поддерживает рост цен на сельдь атлантическую. Цены на другой популярный ассортимент мороженой рыбы не изменились.

В центральном регионе отмечается рост цен на сельдь, обусловленный ростом оптовых цен в регионах добычи и сохраняющимся активным потребительским спросом. Цены на другие виды мороженой рыбы, в основном, сохраняли стабильность.

Розничные цены продолжили увеличиваться. В период с 1 по 9 января т.г. средний уровень потребительских цен на рыбу мороженую неразделанную вырос на 0,61%. По сравнению с началом года цены стали выше на 0,61%.

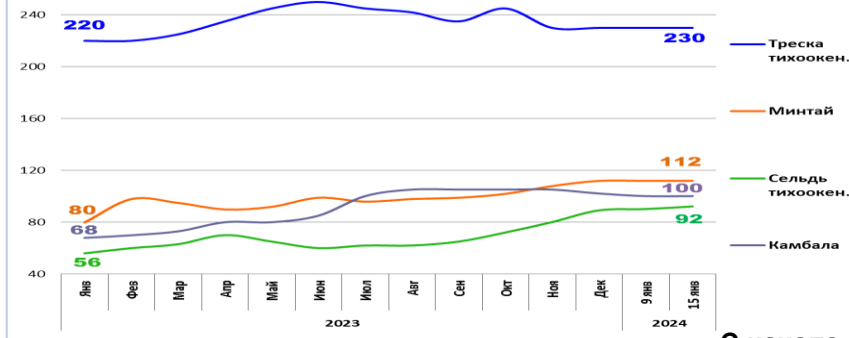
Розничные цены на мороженую рыбу



	РФ	ЦФО	СЗФО	ДВФО
Руб./кг	227,37	234,85	227,79	189,35
За неделю	+ 0,21%	+ 0,15%	+ 0,58%	+ 0,85%
С начала года	+ 9,20%	+ 8,01%	+ 7,20%	+ 10,3%

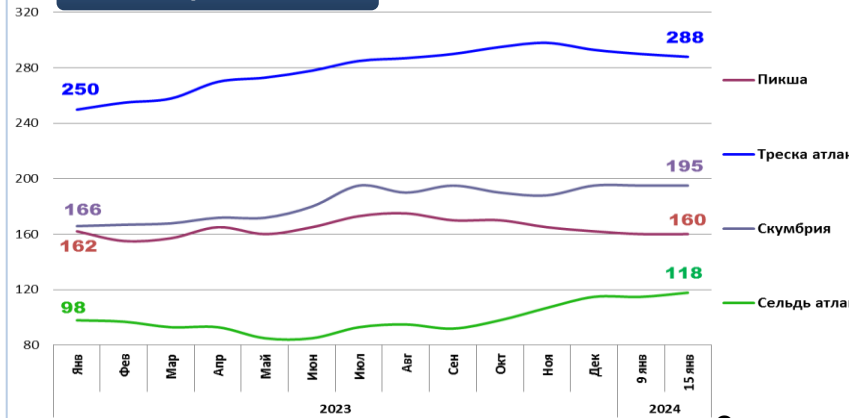
Оптовые цены на основные виды рыбы

Дальний Восток



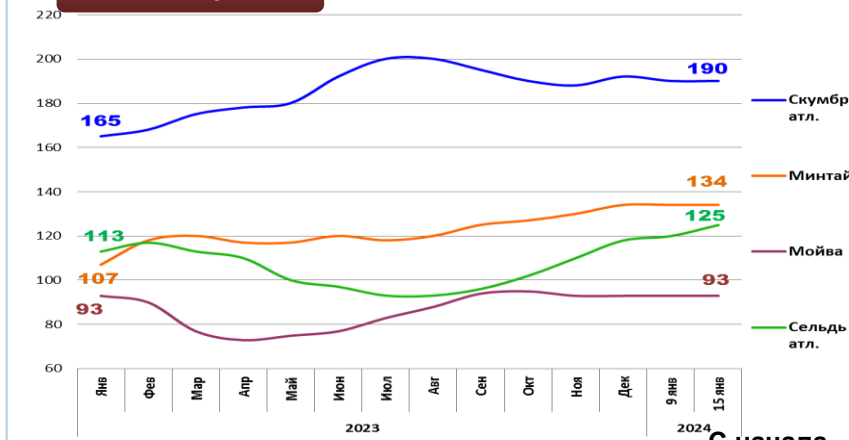
	Руб./кг	За неделю	С начала года
Треска тихоок.	230,00	0,0%	0,0%
Минтай	112,00	0,0%	0,0%
Сельдь тихоок.	92,00	+ 2,2%	+ 3,4%
Камбала	100,00	0,0%	- 2,0%

Северо-Запад



	Руб./кг	За неделю	С начала года
Пикша	160,00	0,0%	- 1,2%
Треска атлант.	288,00	- 0,7%	- 1,7%
Скумбрия атлант.	195,00	0,0%	0,0%
Сельдь атлант.	118,00	+ 2,6%	+ 2,6%

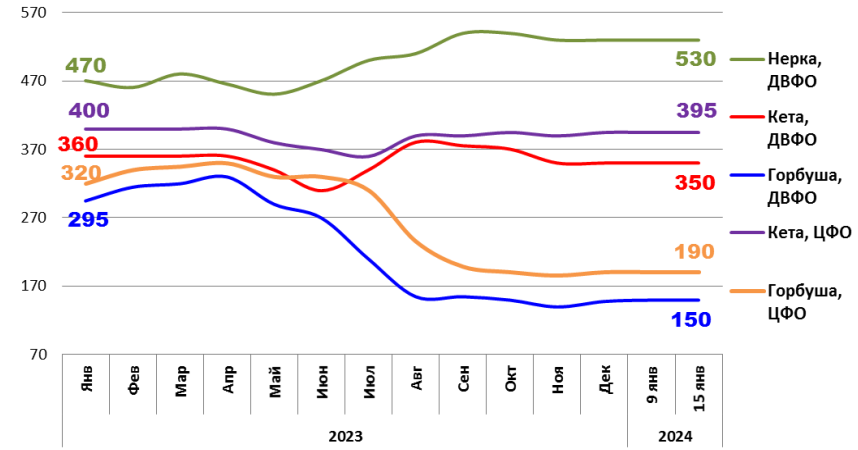
Центр



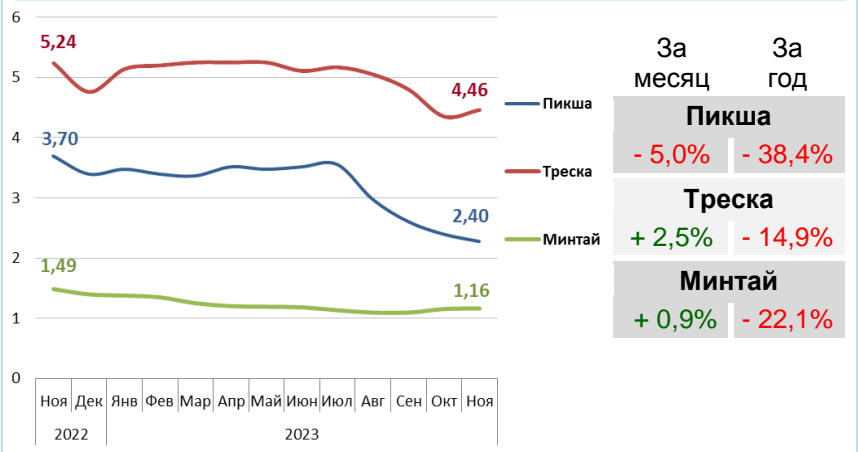
	Руб./кг	За неделю	С начала года
Скумбрия атлант.	190,00	0,0%	- 1,0%
Минтай	134,00	0,0%	0,0%
Мойва	93,00	0,0%	0,0%
Сельдь атлант.	125,00	+ 4,2%	+ 5,9%

Базис оптовых цен – франко-склад (EXW)

Оптовые цены на отдельные виды лососевых



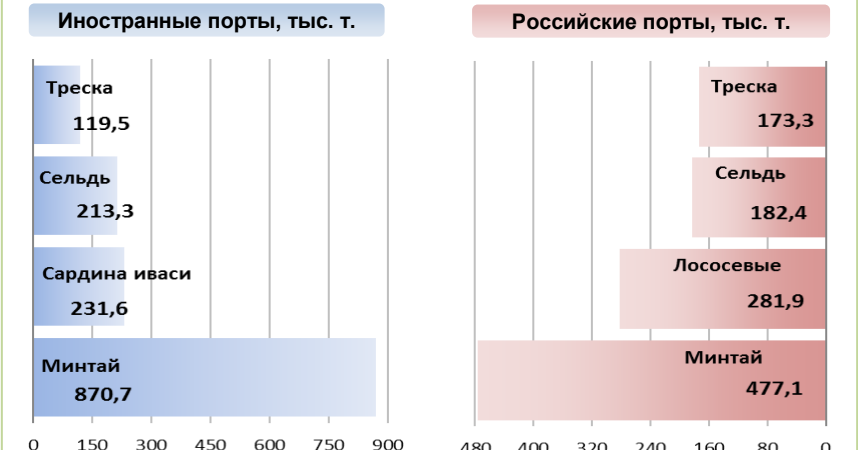
Цены реализации российской рыбы на внешнем рынке, долл. США за кг



За месяц	За год
Пикша	- 38,4%
Треска	- 14,9%
Минтай	- 22,1%

Базис цены – с доставкой в порт США (CIF)

Основные товарные позиции при сдаче рыбопродукции (или сырца) в портах в 2023 г.



За январь-ноябрь 2023 г. объем выгрузки рыбопродукции (или сырца) в иностранных портах по сравнению с аналогичным периодом 2022 г. увеличился на 14,9%, в том числе за счет роста поставок сардины иваси на 193%, лососевых на 33,2% и минтая на 26,5%.

Объем выгрузки рыбопродукции (или сырца) в российских портах сократился на 6,7%, в том числе вследствие снижения объемов сдачи скумбрии на 46,7%, сельди на 26,6% и минтая на 22,2%.

Источники информации. Розничные цены – Росстат. Оптовые цены внутреннего рынка – оценка на основе данных РК-Профи и рыбороторговых площадок в сети Интернет. Цены внешнего рынка – FAO GLOBEFISH. Улов, сдача в портах – ФГБУ ЦСМС. *По сравнению с 2021 г. Условные обозначения регионов: Дальний Восток (Приморский, Камчатский и Хабаровский края, Сахалинская область), Северо-Запад (Мурманск, Санкт-Петербург), Центр (Москва и Московская область).

Улов основных видов рыбы

В 2023 г., тыс. тонн	к 2022 г.	Освоение квоты
ВСЕГО		
5 303,8	+ 8,7%	78,8%
Минтай		
1 903,9	- 0,9%	92,2%
Треска		
392,4	- 16,6%	84,9%
Сельди		
497,3	- 14,9%	105,4%
Лососевые*		
608,8	+ 13,0%	

Отдельные ценовые индикаторы мирового рыбного рынка

Текущая цена	За месяц	За год
Лосось атл. охл. (Норвегия), кроны/кг		
77,37	- 4,0%	+ 23,4%
Сибас охл. (Греция), евро/кг		
5,20	- 3,7%	- 17,5%
Килька балт. охл. (Польша), евро/кг		
0,39	+ 5,4%	+ 8,3%
Скумбрия атл. (Испания), евро/кг		
1,69	0,0%	- 13,3%

Сдача в портах рыбопродукции (или сырца) за 11 мес. 2023 г.

