



Рыбные ряды

Обзор ситуации на рынке рыбы

9 января 2024 г.

За прошедший период с 25 декабря 2023 г. по 8 января т.г. динамика цен на мороженую рыбу в оптовом сегменте внутреннего рынка демонстрировала разнонаправленные тренды.

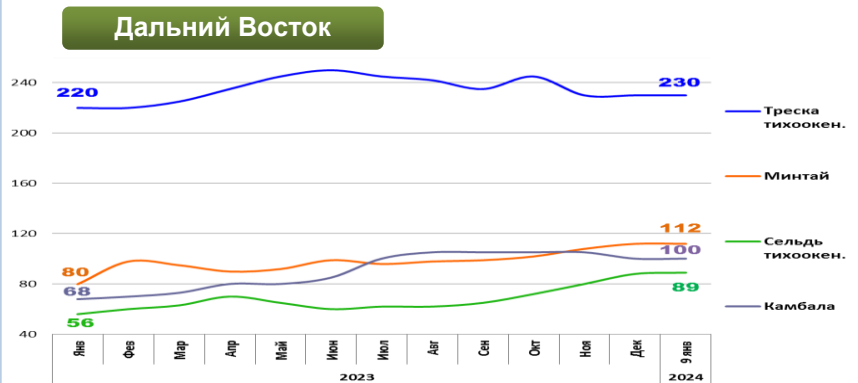
На Дальнем Востоке отмечалась ранее сформированная тенденция к укреплению цен на сельдь вследствие дефицита предложения, в то же время ослабление внутреннего спроса обеспечило удешевление камбалы. Расценки на доставку рыбы из Владивостока в Москву составляют 17 - 21 руб. за кг.

На Северо-западе наблюдалось удешевление трески и пикши под влиянием ослабления экспортного спроса и снижения торговой активности трейдеров и переработчиков в период длительных праздников. Цены на другой популярный ассортимент мороженой рыбы не изменились.

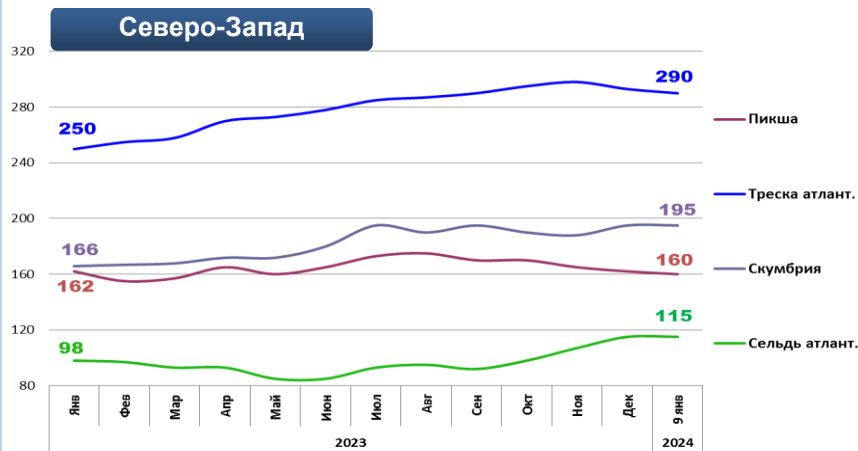
В центральном регионе предновогодний потребительский спрос способствовал росту цен на сельдь, при этом цены на другие виды мороженой рыбы сохраняли стабильность или снижались.

Розничные цены продолжили расти. В период с 19 по 25 декабря 2023 г. средний уровень потребительских цен на рыбу мороженую неразделанную увеличился на 0,21%. По сравнению с началом года цены стали выше на 9,20%.

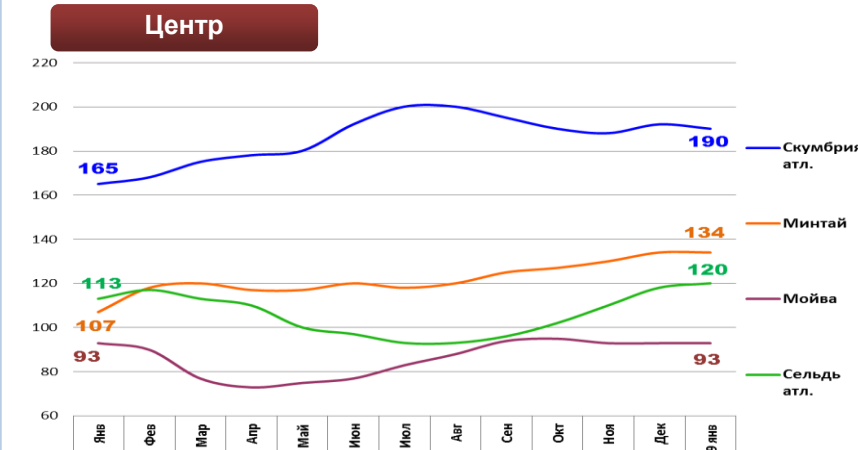
Оптовые цены на основные виды рыбы



Вид рыбы	Руб./кг	За неделю	С начала года
Треска тихоок.	230,00	0,0%	0,0%
Минтай	112,00	0,0%	0,0%
Сельдь тихоок.	89,00	+ 1,1%	+ 1,1%
Камбала	100,00	- 2,0%	- 2,0%



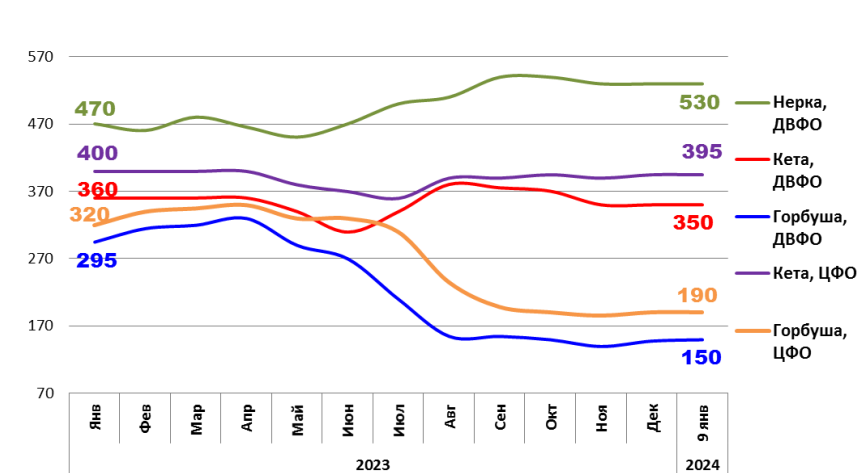
Вид рыбы	Руб./кг	За неделю	С начала года
Пикша	160,00	- 1,2%	- 1,2%
Треска атлант.	290,00	- 1,0%	- 1,0%
Скумбрия атлант.	195,00	0,0%	0,0%
Сельдь атлант.	115,00	0,0%	0,0%



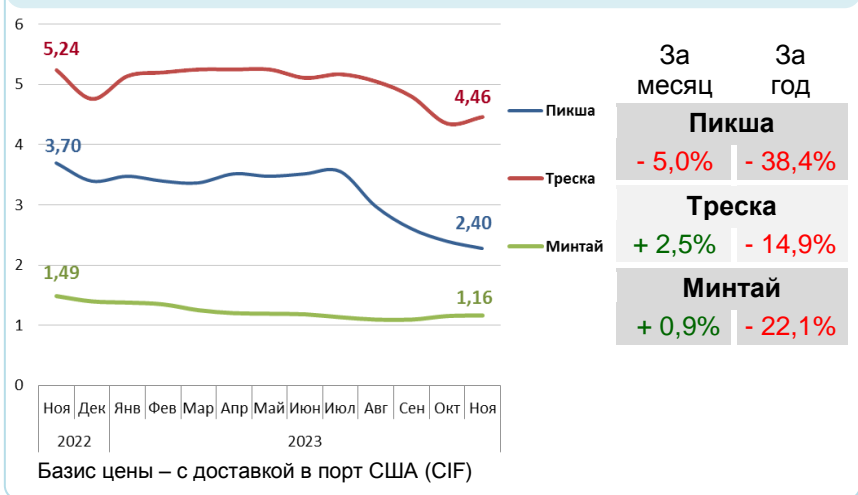
Вид рыбы	Руб./кг	За неделю	С начала года
Скумбрия атлант.	190,00	- 1,0%	- 1,0%
Минтай	134,00	0,0%	0,0%
Мойва	93,00	0,0%	0,0%
Сельдь атлант.	120,00	+ 1,7%	+ 1,7%

Базис оптовых цен – франко-склад (EXW)

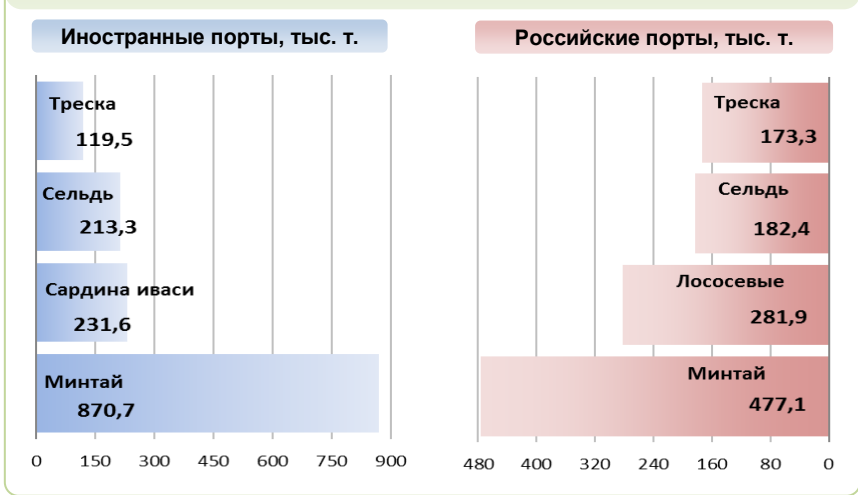
Оптовые цены на отдельные виды лососевых



Цены реализации российской рыбы на внешнем рынке, долл. США за кг



Основные товарные позиции при сдаче рыбопродукции (или сырца) в портах в 2023 г.



За январь-ноябрь 2023 г. объем выгрузки рыбопродукции (или сырца) в иностранных портах по сравнению с аналогичным периодом 2022 г. увеличился на 14,9%, в том числе за счет роста поставок сардины иваси на 193%, лососевых на 33,2% и минтая на 26,5%.

Объем выгрузки рыбопродукции (или сырца) в российских портах сократился на 6,7%, в том числе вследствие снижения объемов сдачи скумбрии на 46,7%, сельди на 26,6% и минтая на 22,2%.

Источники информации. Розничные цены – Росстат. Оптовые цены внутреннего рынка – оценка на основе данных РК-Профи и рыбороторговых площадок в сети Интернет. Цены внешнего рынка – FAO GLOBEFISH. Улов, сдача в портах – ФГБУ ЦСМС. *По сравнению с 2021 г. Условные обозначения регионов: Дальний Восток (Приморский, Камчатский и Хабаровский края, Сахалинская область), Северо-Запад (Мурманск, Санкт-Петербург), Центр (Москва и Московская область).

Улов основных видов рыбы

В 2023 г., тыс. тонн	к 2022 г.	Освоение квоты
5 242,5	+ 9,3%	77,9%
ВСЕГО		
1 879,1	- 0,7%	91,0%
Минтай		
386,1	- 16,3%	83,5%
Треска		
487,0	- 13,5%	103,3%
Сельди		
608,8	+ 13,0%	
Лососевые*		

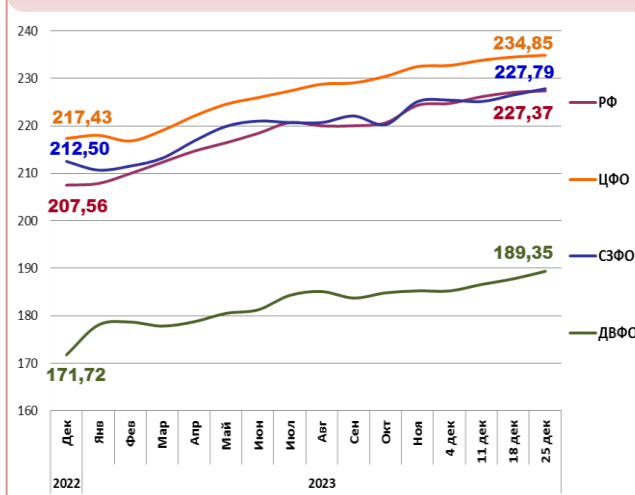
Отдельные ценовые индикаторы мирового рыбного рынка

Текущая цена	За месяц	За год
Лосось атл. охл. (Норвегия), кроны/кг		
77,37	- 4,0%	+ 23,4%
Сибас охл. (Греция), евро/кг		
5,20	- 3,7%	- 17,5%
Килька балт. охл. (Польша), евро/кг		
0,39	+ 5,4%	+ 8,3%
Скумбрия атл. (Испания), евро/кг		
1,69	0,0%	- 13,3%

Сдача в портах рыбопродукции (или сырца) за 11 мес. 2023 г.



Розничные цены на мороженую рыбу



Вид рыбы	РФ	ЦФО	СЗФО	ДВФО
Руб./кг	227,37	234,85	227,79	189,35
За неделю	+ 0,21%	+ 0,15%	+ 0,58%	+ 0,85%
С начала года	+ 9,20%	+ 8,01%	+ 7,20%	+ 10,3%