



Рыбные ряды

Обзор ситуации на рынке рыбы

30 января 2023 г.

За прошедшую неделю с 23 по 29 января т.г. динамика цен на мороженую рыбу в оптовом сегменте внутреннего рынка характеризовалась тенденцией к разнонаправленности.

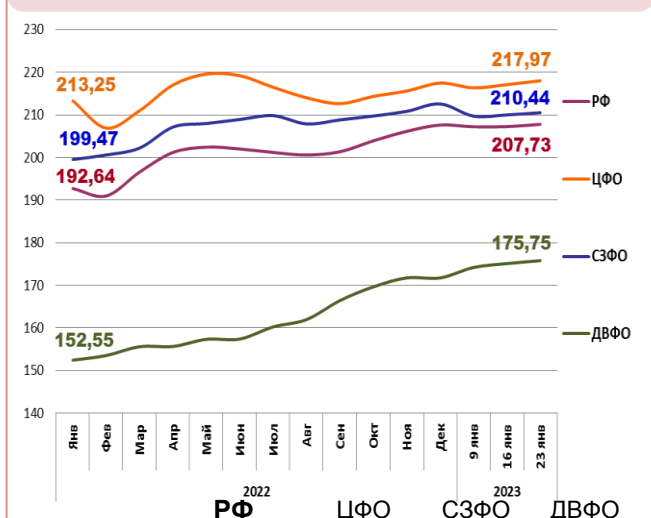
На Дальнем Востоке отмечено укрепление цен на треску и сельдь под влиянием оживления экспортного и внутреннего спроса. Цены на другие виды мороженой рыбы практически не изменились.

На Северо-западе в условиях высокого уровня предложения с промысла и на портовых холодильниках сохранялся понижательный тренд цен на пикшу, в то же время активизация торговли способствовала незначительному удорожанию скумбрии. Цены на другие виды мороженой рыбы сохраняли стабильность.

В центральных регионах приостановка действия субсидированного ж/д тарифа обеспечила рост оптовой стоимости минтая, а положительная динамика складских запасов нереализованной продукции на фоне возобновления промысла обусловило удешевление мойвы атлантической.

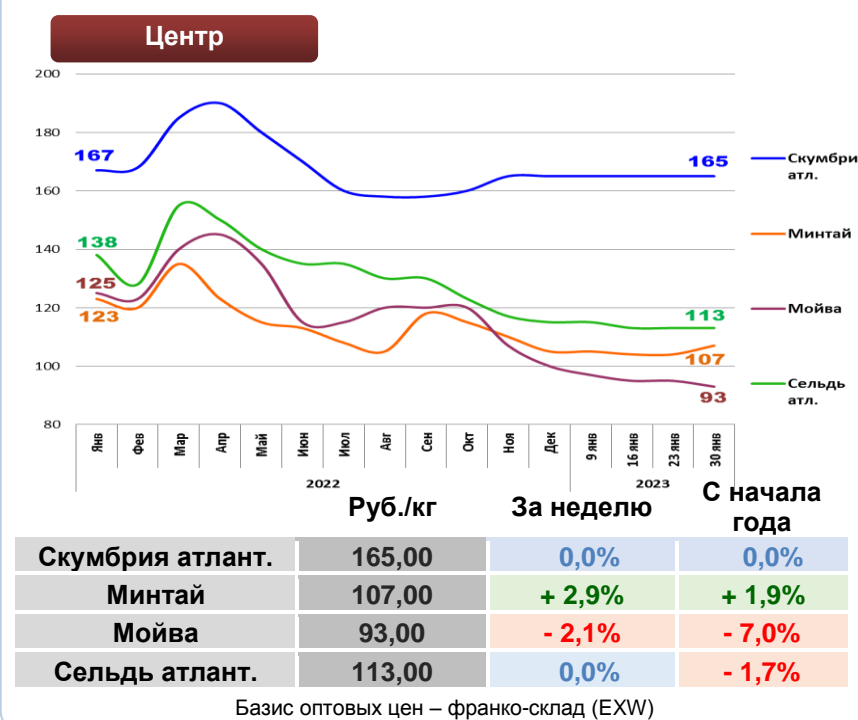
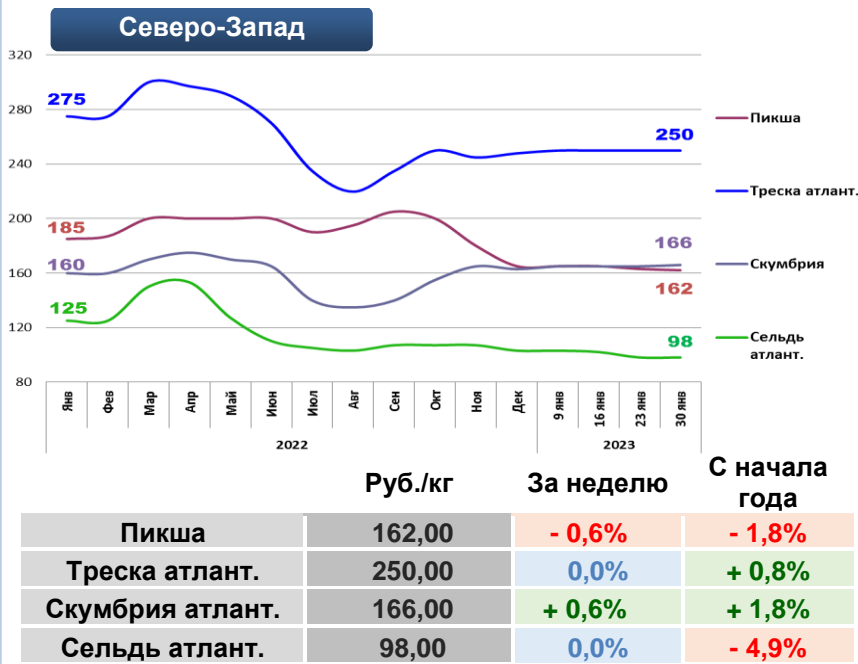
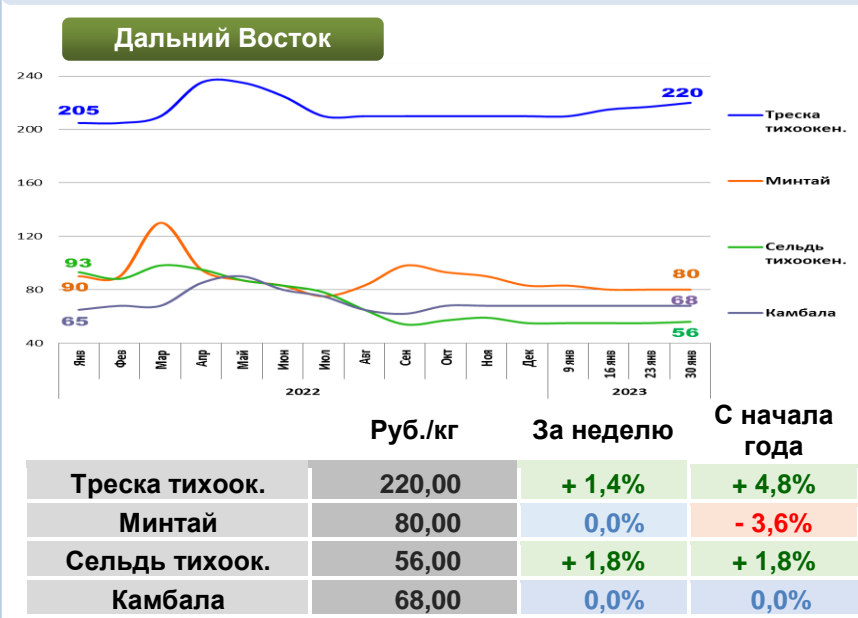
Розничные цены продолжили увеличиваться. В период с 17 по 23 января т.г. средний уровень потребительских цен на рыбу мороженую неразделанную возрос на 0,28%. По сравнению с началом года цены стали выше на 0,63%.

Розничные цены на мороженую рыбу



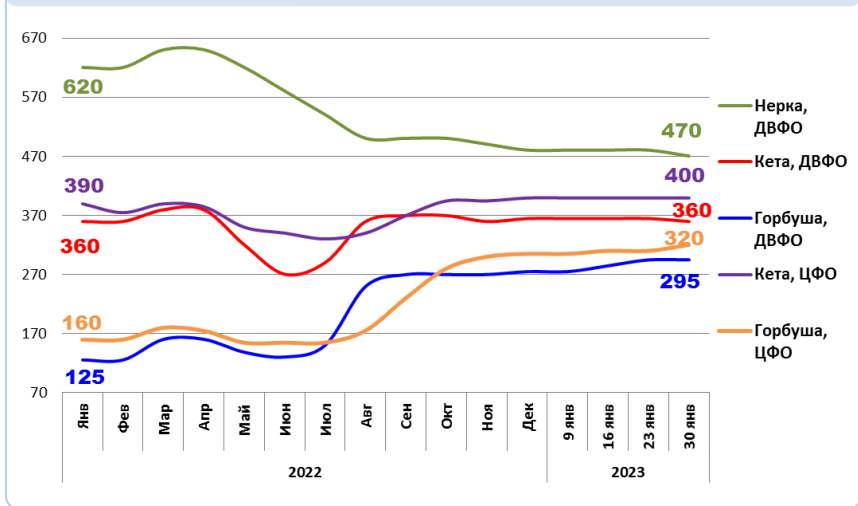
Руб./кг	2022	ЦФО	СЗФО	ДВФО
30 янв	207,73	217,97	210,44	175,75
За неделю	+ 0,28%	+ 0,42%	+ 0,24%	+ 0,39%
С начала года	+ 0,63%	+ 0,25%	- 0,97%	+ 2,35%

Оптовые цены на основные виды рыбы

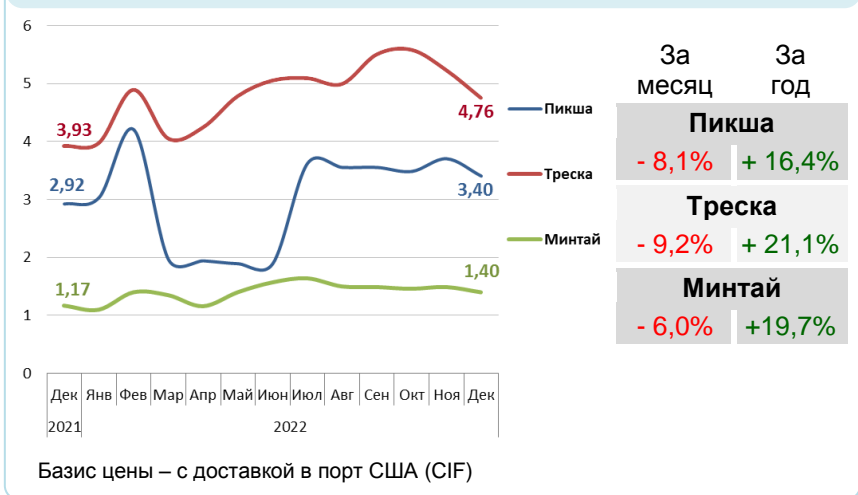


Базис оптовых цен – франко-склад (EXW)

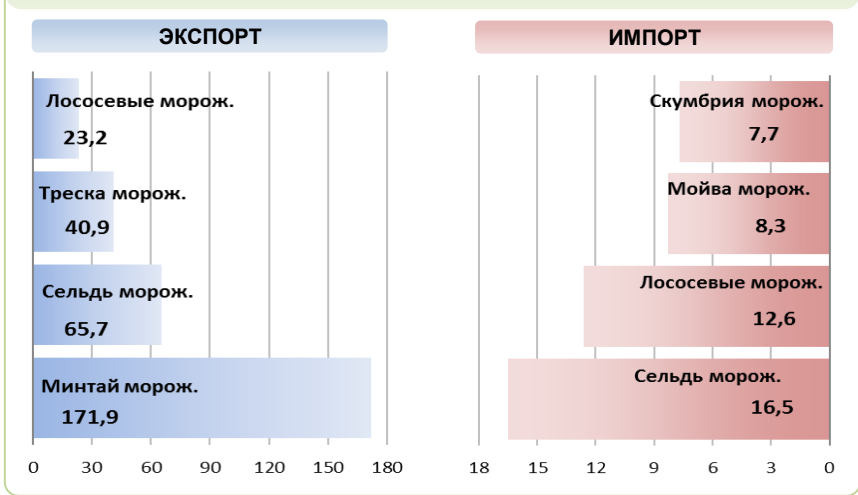
Оптовые цены на отдельные виды лососевых



Цены реализации российской рыбы на внешнем рынке, долл. США за кг



Основные товарные позиции внешней торговли рыбой в 2022 г., тыс.тонн *



За январь-март т.г. объем экспорта рыбы и морепродуктов (группа 03 ТН ВЭД) по сравнению с аналогичным периодом 2021 г. увеличился на 40,0%, а его стоимость выросла на 51,0%. Средние контрактные цены по основной позиции экспорта – мороженой рыбе, увеличились на 13,1%.

Объем импорта сократился на 23,5%, а его стоимость на 12,4%. Средние контрактные цены импорта на охлажденную рыбу выросли на 28,7%, на мороженую рыбу на 19,8% и на филе на 14,3%.

Источники информации. Розничные цены – Росстат. Оптовые цены внутреннего рынка – оценка на основе данных РК-Профи и территориальных подразделений Росрыболовства. Цены внешнего рынка – FAO GLOBEFISH. Улов – ФГБУ ЦСМС. *Экспорт, импорт – ФТС России, без Росстата. Условные обозначения регионов: Дальний Восток (Приморский, Камчатский и Хабаровский края, Сахалинская область), Северо-Запад (Мурманск, Санкт-Петербург), Центр (Москва и Московская область).

Улов основных видов рыбы

в 2023 г., тыс.тонн	к 2022 г.	Освоение квоты
279,3	+ 15,2%	7,0%
ВСЕГО		
170,9	+ 25,1%	8,3%
Минтай		
21,8	+ 4,4%	5,2%
Треска		
40,2	+ 5,2%	8,6%
Сельди		
5,0	- 10,1%	6,4%
Камбалы		

Отдельные ценовые индикаторы мирового рыбного рынка

Текущая цена	За месяц	За год
79,12	+ 26,2%	+ 23,0%
Лосось атл. охл (Норвегия), кроны/кг		
7,60	0,0%	+ 22,6%
Сибас охл. (Греция), евро/кг		
0,21	- 4,5%	+ 10,5%
Килька балт. охл. (Польша), евро/кг		
1,69	- 13,3%	+ 7,0%
Скумбрия атл. (Испания), евро/кг		

Экспорт и импорт рыбы и морепродуктов за 3 мес. 2022 г.*

