



Рыбные ряды

Обзор ситуации на рынке рыбы

23 января 2023 г.

За прошедшую неделю с 16 по 22 января т.г. цены на мороженую рыбу в оптовом сегменте внутреннего рынка демонстрировали, в основном, тенденцию к стабильности или снижению.

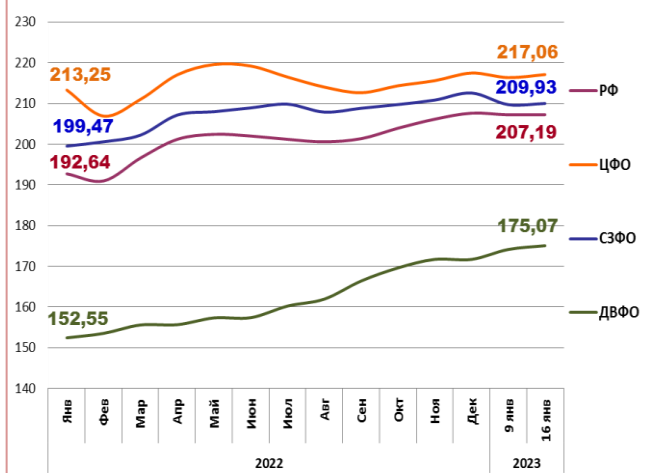
На Дальнем Востоке сохранялась положительная динамика цен на треску, обусловленная благоприятной конъюнктурой мирового и внутреннего рынков. Цены на другие виды мороженой рыбы не изменились.

На Северо-западе под влиянием высокого уровня предложения с промысла и на портовых холодильниках, а также ослабления экспортного и внутреннего спроса отмечалось незначительное снижение цен на пикшу и сельдь атлантическую. Цены на другие виды мороженой рыбы сохраняли стабильность.

В центральных регионах оптовая стоимость популярного ассортимента мороженой рыбы сохранилась на уровне прошлой недели, чему способствовало постновогоднее сокращение потребительского спроса и положительная динамика складских запасов нереализованной продукции.

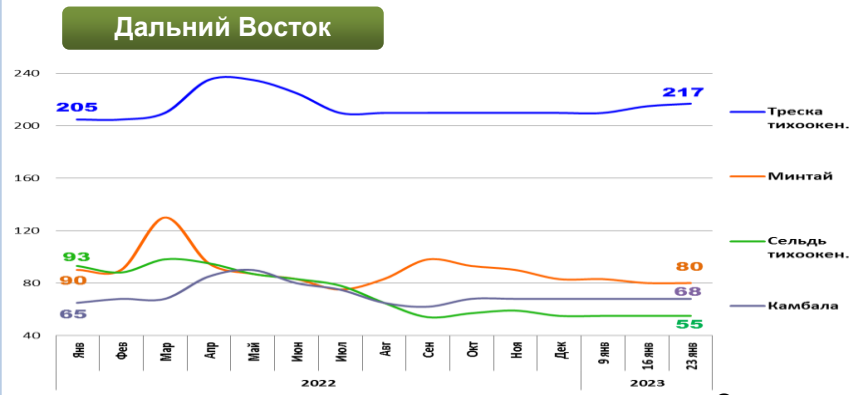
Розничные цены выросли незначительно. В период с 10 по 16 января т.г. средний уровень потребительских цен на рыбу мороженую неразделанную возрос на 0,08%. По сравнению с началом года цены стали выше на 0,35%.

Розничные цены на мороженую рыбу

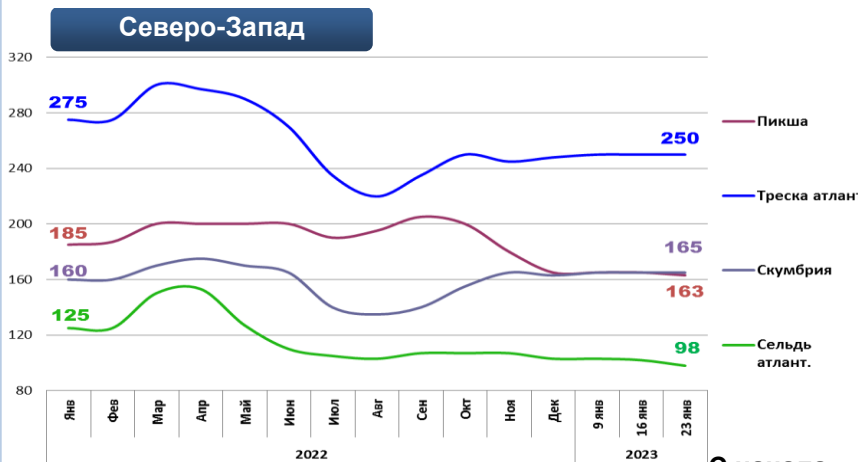


	РФ	ЦФО	СЗФО	ДВФО
Руб./кг	207,19	217,06	209,93	175,07
За неделю	+ 0,08%	+ 0,35%	+ 0,14%	+ 0,53%
С начала года	+ 0,35%	- 0,17%	- 1,21%	+ 1,95%

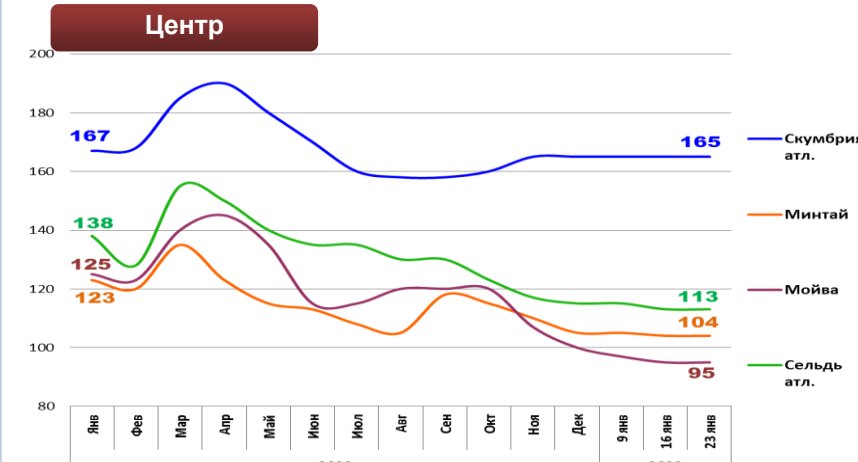
Оптовые цены на основные виды рыбы



Вид рыбы	Руб./кг	За неделю	С начала года
Треска тихоок.	217,00	+ 0,9%	+ 3,3%
Минтай	80,00	0,0%	- 3,6%
Сельдь тихоок.	55,00	0,0%	0,0%
Камбала	68,00	0,0%	0,0%



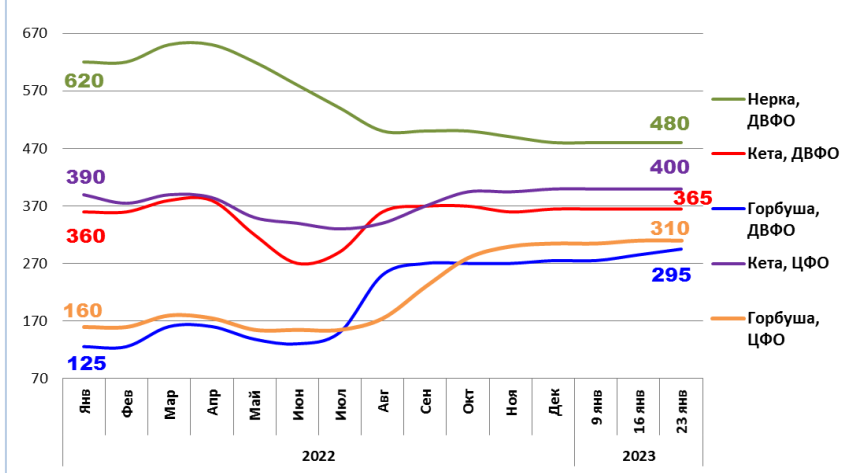
Вид рыбы	Руб./кг	За неделю	С начала года
Пикша	163,00	- 1,2%	- 1,2%
Треска атлант.	250,00	0,0%	+ 0,8%
Скумбрия атлант.	165,00	0,0%	+ 1,2%
Сельдь атлант.	98,00	- 3,9%	- 4,9%



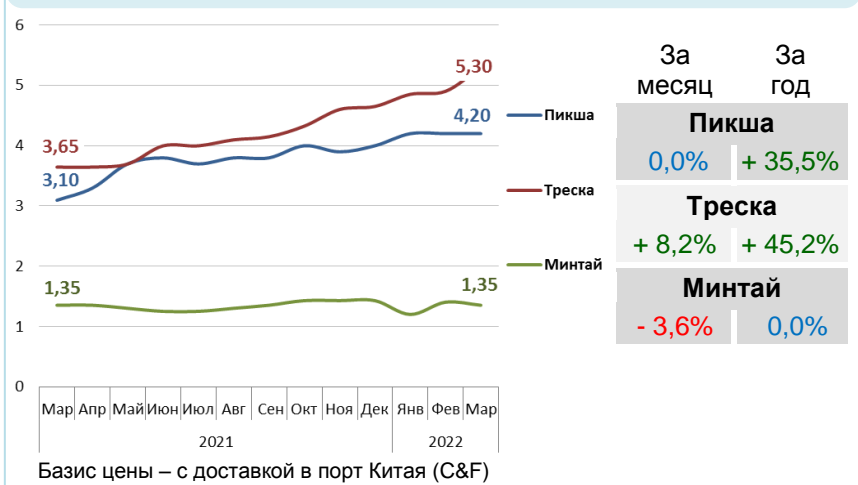
Вид рыбы	Руб./кг	За неделю	С начала года
Скумбрия атлант.	165,00	0,0%	0,0%
Минтай	104,00	0,0%	- 1,0%
Мойва	95,00	0,0%	- 5,0%
Сельдь атлант.	113,00	0,0%	- 1,7%

Базис оптовых цен – франко-склад (EXW)

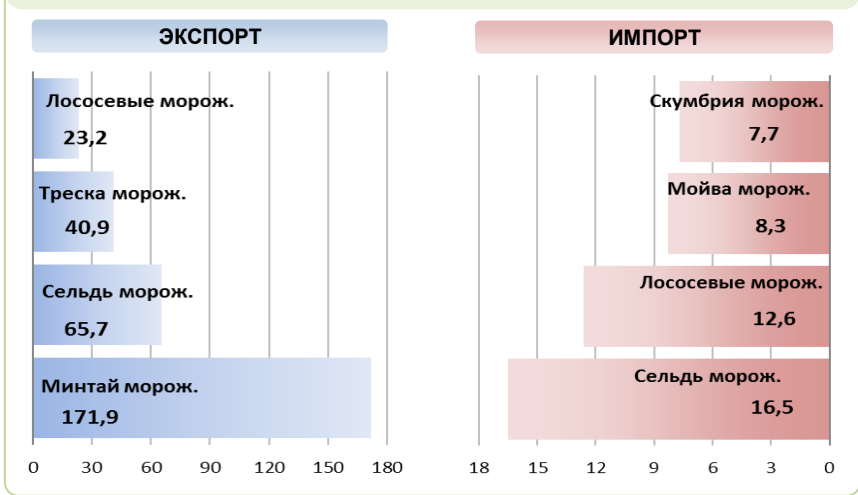
Оптовые цены на отдельные виды лососевых



Цены реализации российской рыбы на внешнем рынке, долл. США за кг



Основные товарные позиции внешней торговли рыбой в 2022 г., тыс.тонн *



За январь-март т.г. объем экспорта рыбы и морепродуктов (группа 03 ТН ВЭД) по сравнению с аналогичным периодом 2021 г. увеличился на 40,0%, а его стоимость выросла на 51,0%. Средние контрактные цены по основной позиции экспорта – мороженой рыбе, увеличились на 13,1%.

Объем импорта сократился на 23,5%, а его стоимость на 12,4%. Средние контрактные цены импорта на охлажденную рыбу выросли на 28,7%, на мороженую рыбу на 19,8% и на филе на 14,3%.

Источники информации. Розничные цены – Росстат. Оптовые цены внутреннего рынка – оценка на основе данных РК-Профи и территориальных подразделений Росрыболовства. Цены внешнего рынка - Undercurrent News. Улов – ФГБУ ЦСМС. *Экспорт, импорт–ФТС России, без Росстата. Условные обозначения регионов: Дальний Восток (Приморский, Камчатский и Хабаровский края, Сахалинская область), Северо-Запад (Мурманск, Санкт-Петербург), Центр (Москва и Московская область).

Улов основных видов рыбы

В 2023 г., тыс.тонн	к 2022 г.	Освоение квоты
175,4	+ 12,3%	4,4%
111,1	+ 33,7%	5,4%
13,3	- 5,9%	3,1%
24,0	- 13,0%	5,1%
3,6	- 9,7%	4,6%

Отдельные ценовые индикаторы мирового рыбного рынка

Текущая цена	За месяц	За год
91,70	+ 22,2%	+ 87,9%
6,50	+ 1,2%	+ 26,2%
10,20	0,0%	+ 23,5%
1,43	+ 0,4%	- 4,6%

Экспорт и импорт рыбы и морепродуктов за 3 мес. 2022 г.*

