



Рыбные ряды

Обзор ситуации на рынке рыбы

16 января 2023 г.

За прошедшую неделю с 9 по 15 января т.г. динамика цен на мороженую рыбу в оптовом сегменте внутреннего рынка характеризовалась, в основном, тенденцией к снижению.

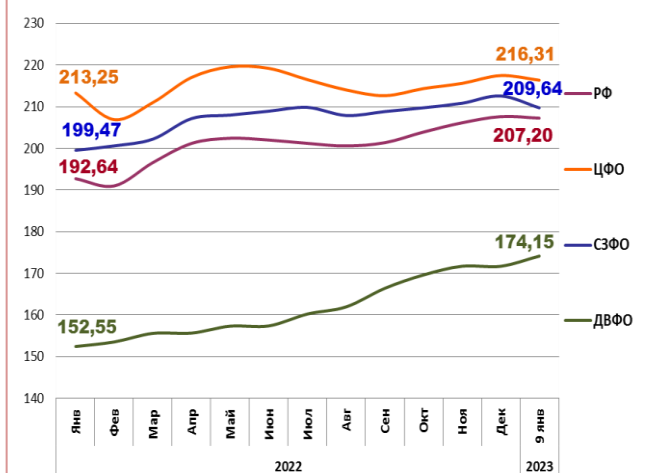
На Дальнем Востоке благоприятная конъюнктура мирового рынка способствовала незначительному укреплению цен на треску, в то же время рост предложения с путины обеспечил снижение цен на минтай. Цены на другие виды мороженой рыбы практически не изменились.

На Северо-западе наблюдалась тенденция к удешевлению сельди, что обусловлено высоким уровнем предложения продукции на фоне слабой постновогодней торговой активности со стороны переработчиков и трейдеров. Цены на другие виды мороженой рыбы сохраняли стабильность.

В центральных регионах под влиянием положительной динамики складских запасов нереализованной продукции отмечалось снижение оптовой стоимости минтая, сельди и мойвы атлантических, при этом цены на другой популярный ассортимент мороженой рыбы сохраняли устойчивость.

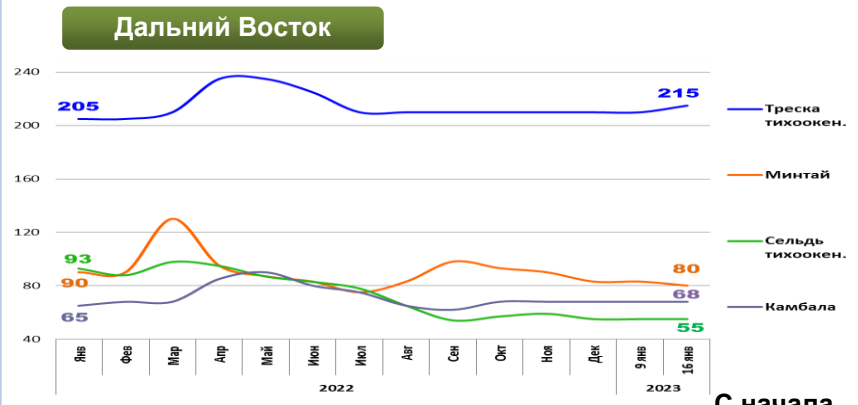
Розничные цены увеличиваются. В период с 1 по 9 января т.г. средний уровень потребительских цен на рыбу мороженую неразделанную возрос на 0,27%. По сравнению с началом года цены стали выше на 0,26%.

Розничные цены на мороженую рыбу

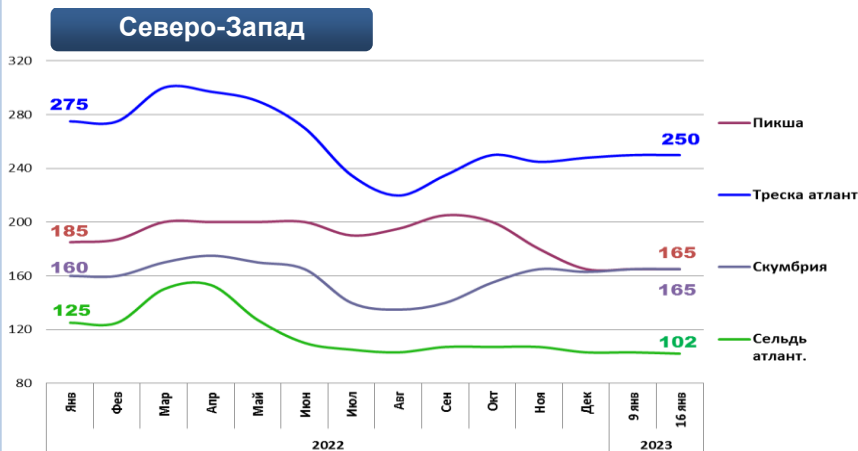


	РФ	ЦФО	СЗФО	ДВФО
Руб./кг	207,20	216,31	209,64	174,15
За неделю	+ 0,27%	- 0,52%	- 1,35%	+ 1,42%
С начала года	+ 0,26%	- 0,52%	- 1,35%	+ 1,42%

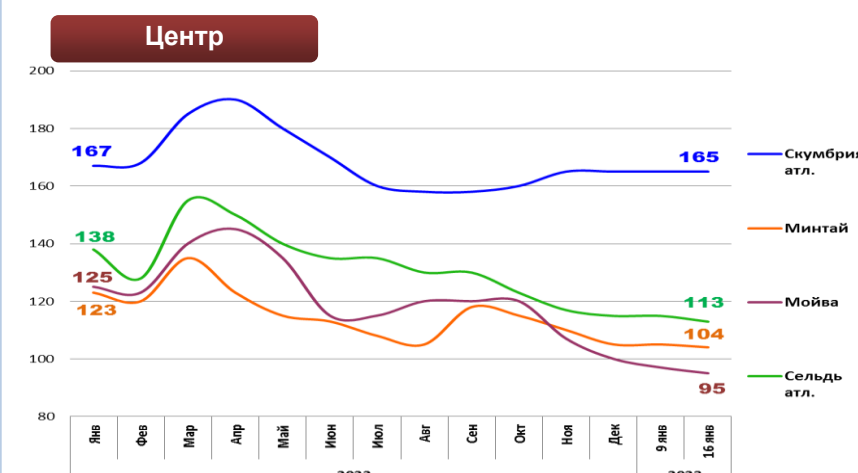
Оптовые цены на основные виды рыбы



Вид рыбы	Руб./кг	За неделю	С начала года
Треска тихоок.	215,00	+ 2,4%	+ 2,4%
Минтай	80,00	- 3,6%	- 3,6%
Сельдь тихоок.	55,00	0,0%	0,0%
Камбала	68,00	0,0%	0,0%



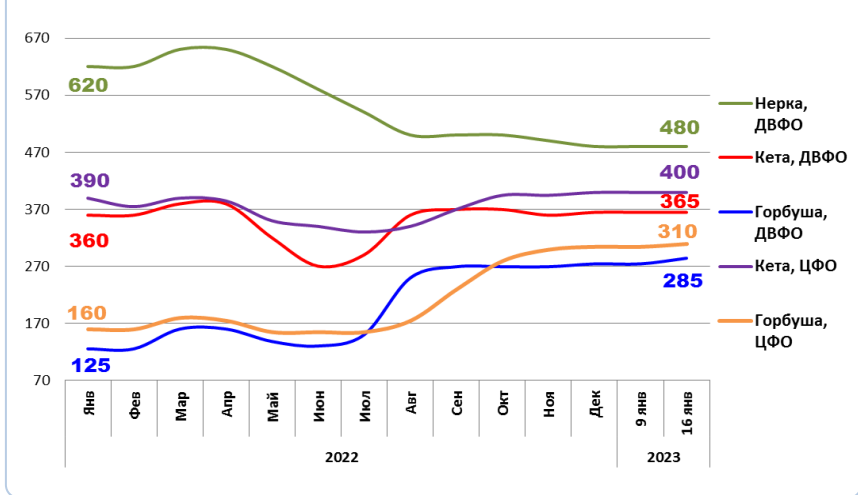
Вид рыбы	Руб./кг	За неделю	С начала года
Пикша	165,00	0,0%	0,0%
Треска атлант.	250,00	0,0%	+ 0,8%
Скумбрия атлант.	165,00	0,0%	+ 1,2%
Сельдь атлант.	103,00	- 1,0%	- 1,0%



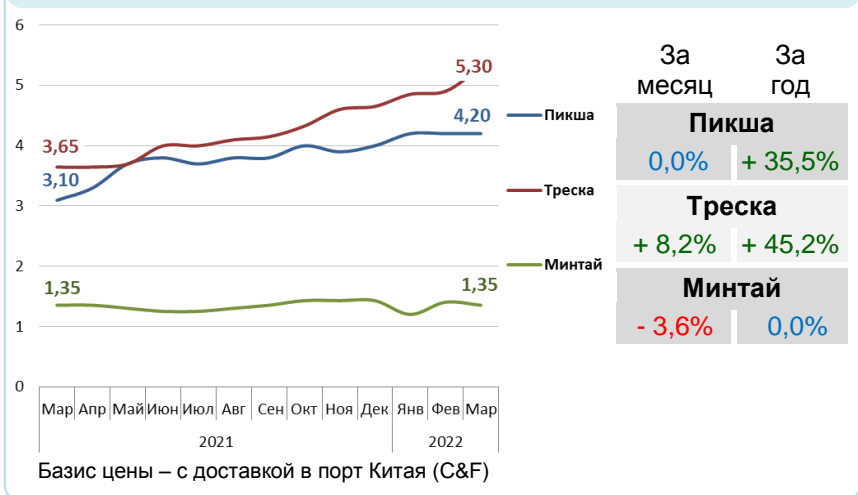
Вид рыбы	Руб./кг	За неделю	С начала года
Скумбрия атлант.	165,00	0,0%	0,0%
Минтай	104,00	- 1,0%	- 1,0%
Мойва	95,00	- 2,1%	- 5,0%
Сельдь атлант.	113,00	- 1,7%	- 1,7%

Базис оптовых цен – франко-склад (EXW)

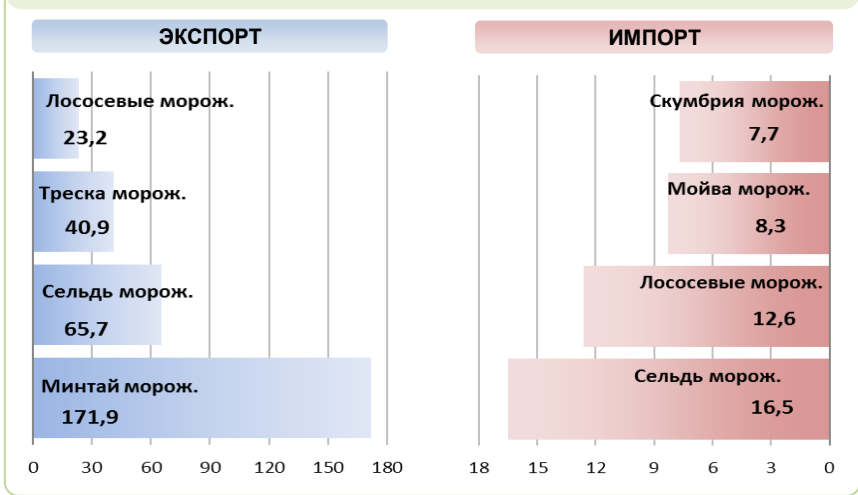
Оптовые цены на отдельные виды лососевых



Цены реализации российской рыбы на внешнем рынке, долл. США за кг



Основные товарные позиции внешней торговли рыбой в 2022 г., тыс.тонн *



За январь-март т.г. объем экспорта рыбы и морепродуктов (группа 03 ТН ВЭД) по сравнению с аналогичным периодом 2021 г. увеличился на 40,0%, а его стоимость выросла на 51,0%. Средние контрактные цены по основной позиции экспорта – мороженой рыбе, увеличились на 13,1%.

Объем импорта сократился на 23,5%, а его стоимость на 12,4%. Средние контрактные цены импорта на охлажденную рыбу выросли на 28,7%, на мороженую рыбу на 19,8% и на филе на 14,3%.

Источники информации. Розничные цены – Росстат. Оптовые цены внутреннего рынка – оценка на основе данных РК-Профи и территориальных подразделений Росрыболовства. Цены внешнего рынка - Undercurrent News. Улов – ФГБУ ЦСМС. *Экспорт, импорт–ФТС России, без Росстата. ** По сравнению с 2020 годом. Условные обозначения регионов: Дальний Восток (Приморский, Камчатский и Хабаровский края, Сахалинская область), Северо-Запад (Мурманск, Санкт-Петербург), Центр (Москва и Московская область).

Улов основных видов рыбы

В 2022 г., тыс.тонн	к 2021 г.	Освоение квоты
ВСЕГО	- 3,5%	77,0%
Минтай	+ 10,4%	92,5%
Треска	- 9,9%	84,3%
Сельди	+ 9,8%	112,5%
Лососевые**	- 9,2%	

Отдельные ценовые индикаторы мирового рыбного рынка

Текущая цена	За месяц	За год
Лосось атл. охл (Норвегия), кроны/кг	+ 22,2%	+ 87,9%
Сибас охл. (Испания), евро/кг	+ 1,2%	+ 26,2%
Тилапия жив. (Китай), юани/кг	0,0%	+ 23,5%
Рыбная мука (Перу), долл. США/кг	+ 0,4%	- 4,6%

Экспорт и импорт рыбы и морепродуктов за 3 мес. 2022 г.*

