



Рыбные ряды

Обзор ситуации на рынке рыбы

9 января 2023 г.

За прошедшие 2 недели с 26 декабря 2022 г. по 8 января т.г. динамика цен на мороженую рыбу в оптовом сегменте внутреннего рынка демонстрировала, в основном, тенденцию к стабильности.

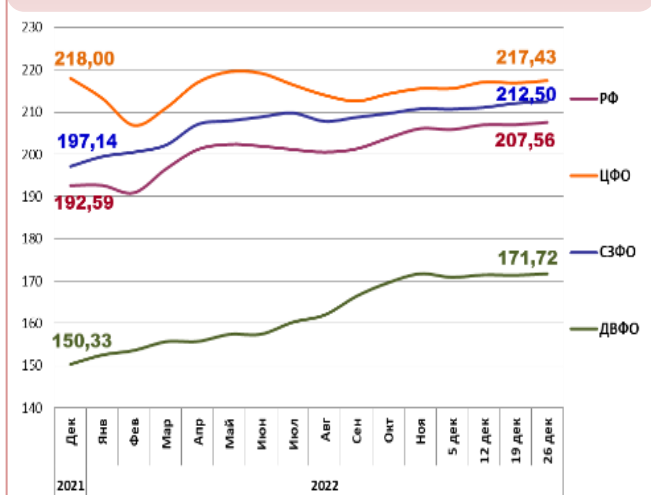
На Дальнем Востоке снижение торговой активности со стороны трейдеров и переработчиков в преддверии и в период новогодних праздников способствовало сохранению стабильной динамики цен на основные виды мороженой рыбы.

На Северо-западе отмечалась незначительная положительная коррекция цен на треску и скумбрию, что обусловлено хорошим спросом, динамикой товарных запасов и колебаниями курса рубля. Цены на другие виды мороженой рыбы сохраняли стабильность.

В центральных регионах под влиянием ожидаемого возобновления промысла и высокого уровня запасов отмечалось снижение цен на мойву атлантическую, при этом цены на другой популярный ассортимент мороженой рыбы сохраняли устойчивость.

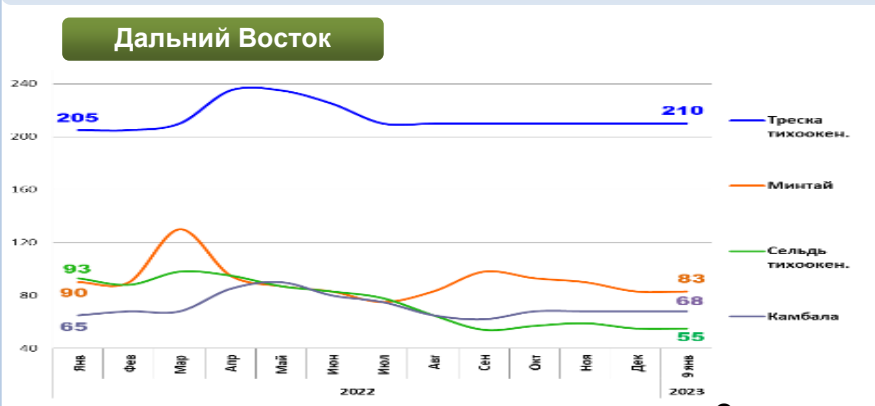
Розничные цены выросли. В период с 20 по 26 декабря т.г. средний уровень потребительских цен на рыбу мороженую неразделанную возрос на 0,26%. По сравнению с началом года цены увеличились на 9,66%.

Розничные цены на мороженую рыбу

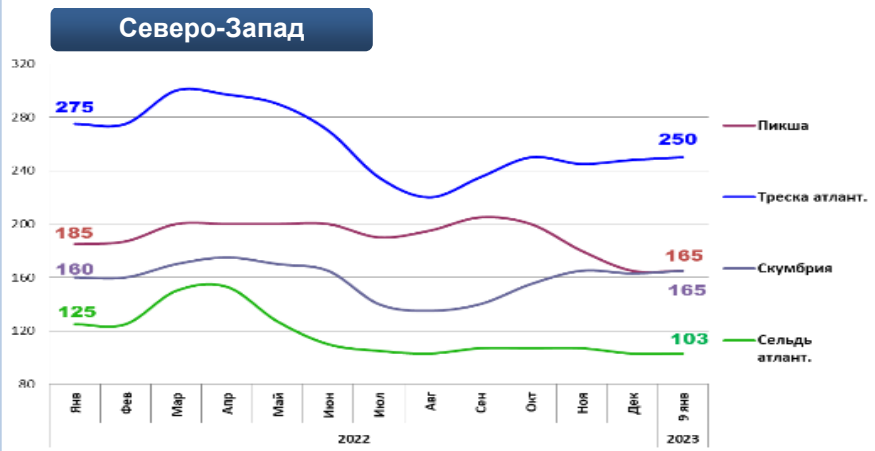


Руб./кг	РФ	ЦФО	СЗФО	ДВФО
Руб./кг	207,56	217,43	212,50	171,72
За неделю	+ 0,26%	+ 0,25%	+ 0,20%	+ 0,19%
С начала года	+ 9,66%	- 0,26%	+ 7,79%	+ 14,2%

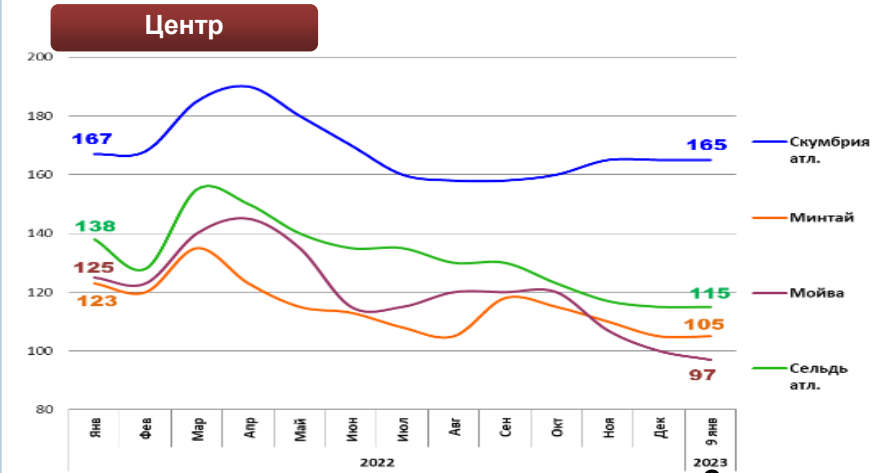
Оптовые цены на основные виды рыбы



Вид рыбы	Руб./кг	За неделю	С начала года
Треска тихоок.	210,00	0,0%	0,0%
Минтай	83,00	0,0%	0,0%
Сельдь тихоок.	55,00	0,0%	0,0%
Камбала	68,00	0,0%	0,0%



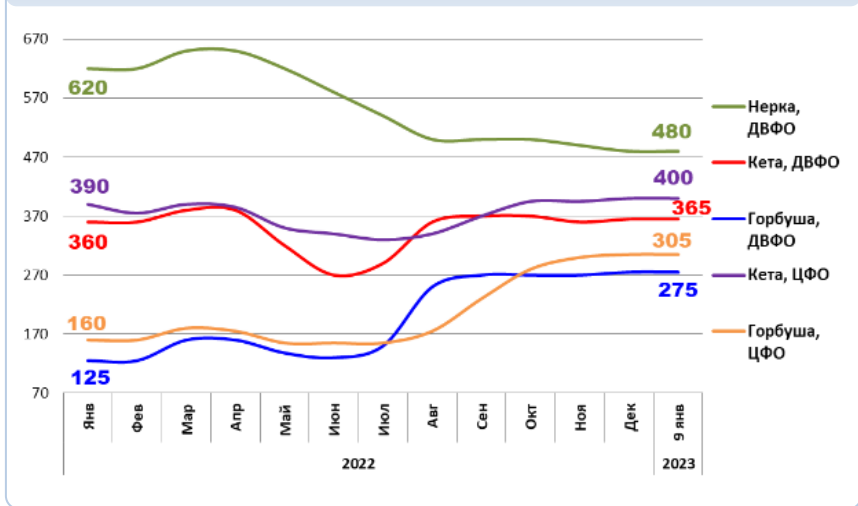
Вид рыбы	Руб./кг	За неделю	С начала года
Пикша	165,00	0,0%	0,0%
Треска атлант.	250,00	+ 0,8%	+ 0,8%
Скумбрия атлант.	165,00	+ 1,2%	+ 1,2%
Сельдь атлант.	103,00	0,0%	0,0%



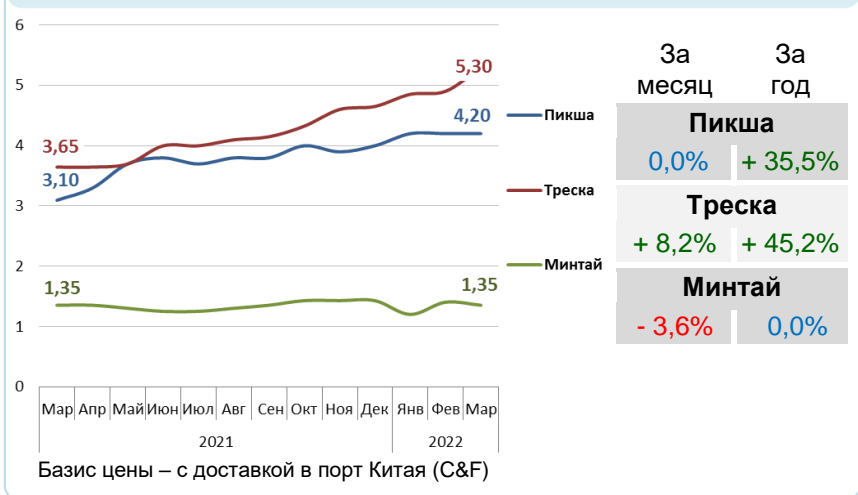
Вид рыбы	Руб./кг	За неделю	С начала года
Скумбрия атлант.	165,00	0,0%	0,0%
Минтай	105,00	0,0%	0,0%
Мойва	97,00	- 3,0%	- 3,0%
Сельдь атлант.	115,00	0,0%	0,0%

Базис оптовых цен – франко-склад (EXW)

Оптовые цены на отдельные виды лососевых

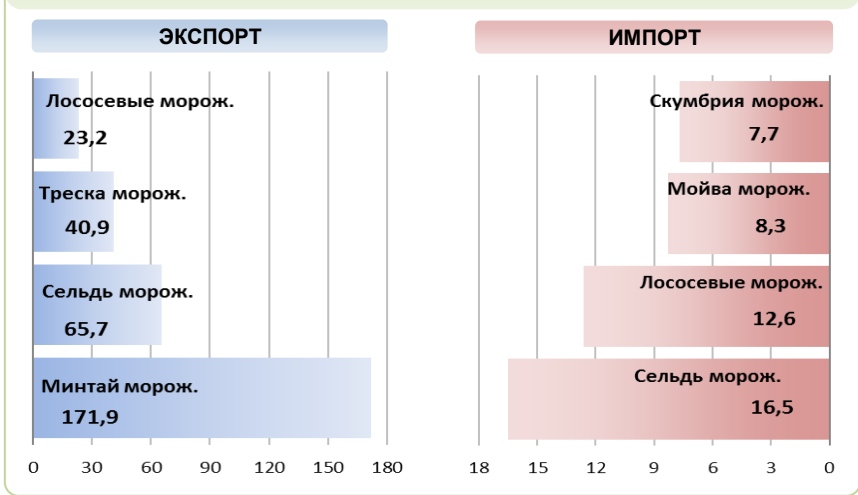


Цены реализации российской рыбы на внешнем рынке, долл. США за кг



Вид рыбы	За месяц	За год
Пикша	0,0%	+ 35,5%
Треска	+ 8,2%	+ 45,2%
Минтай	- 3,6%	0,0%

Основные товарные позиции внешней торговли рыбой в 2022 г., тыс.тонн *



За январь-март т.г. объем экспорта рыбы и морепродуктов (группа 03 ТН ВЭД) по сравнению с аналогичным периодом 2021 г. увеличился на 40,0%, а его стоимость выросла на 51,0%. Средние контрактные цены по основной позиции экспорта – мороженой рыбе, увеличились на 13,1%.

Объем импорта сократился на 23,5%, а его стоимость на 12,4%. Средние контрактные цены импорта на охлажденную рыбу выросли на 28,7%, на мороженую рыбу на 19,8% и на филе на 14,3%.

Источники информации. Розничные цены – Росстат. Оптовые цены внутреннего рынка – оценка на основе данных РК-Профи и территориальных подразделений Росрыболовства. Цены внешнего рынка - Undercurrent News. Улов – ФГБУ ЦСМС. *Экспорт, импорт–ФТС России, без Росстата. ** По сравнению с 2020 годом. Условные обозначения регионов: Дальний Восток (Приморский, Камчатский и Хабаровский края, Сахалинская область), Северо-Запад (Мурманск, Санкт-Петербург), Центр (Москва и Московская область).

Улов основных видов рыбы

В 2022 г., тыс.тонн	к 2021 г.	Освоение квоты
ВСЕГО	- 3,4%	75,8%
Минтай	+ 11,0%	91,2%
Треска	- 9,6%	82,8%
Сельди	+ 7,6%	108,8%
Лососевые**	- 9,2%	

Отдельные ценовые индикаторы мирового рыбного рынка

Текущая цена	За месяц	За год
Лосось атл. охл (Норвегия), кроны/кг	+ 22,2%	+ 87,9%
Сибас охл. (Испания), евро/кг	+ 1,2%	+ 26,2%
Тилапия жив. (Китай), юани/кг	0,0%	+ 23,5%
Рыбная мука (Перу), долл. США/кг	+ 0,4%	- 4,6%

Экспорт и импорт рыбы и морепродуктов за 3 мес. 2022 г.*

