



Рыбные ряды

Обзор ситуации на рынке рыбы

31 июля 2023 г.

За прошедшую неделю с 24 по 30 июля т.г. динамика цен на мороженую рыбу в оптовом сегменте внутреннего рынка характеризовалась тенденцией к незначительному росту.

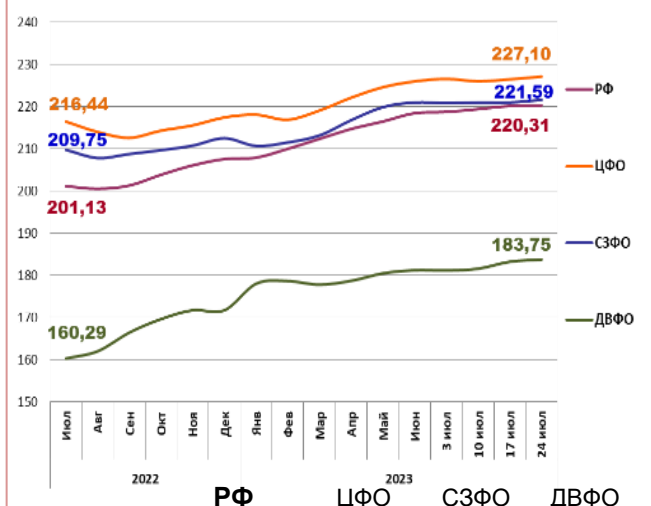
На Дальнем Востоке отмечается снижение цен на горбушу под влиянием высоких темпов вылова и роста предложения готовой продукции, динамика цен на другие виды лососевых сохраняет неустойчивость. Цены на другие виды мороженой рыбы практически не изменились.

На Северо-западе сохраняется положительный тренд цен на пикшу, треску, скумбрию и сельдь, обусловленный постепенной корректировкой внутренних оптовых цен к динамике курса рубля на фоне сохраняющегося экспортного спроса. Цены на другой популярный ассортимент мороженой рыбы не изменились.

В центральных регионах продолжили дорожать скумбрия и мойва атлантические, чему способствует рост цен на аналогичную импортную продукцию и текущий уровень складских запасов. Цены на другие виды мороженой рыбы сохраняли стабильность.

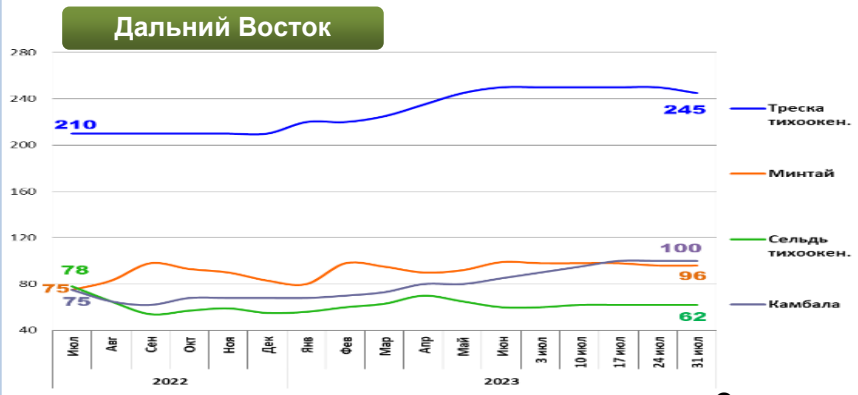
Розничные цены увеличиваются. В период с 18 по 24 июля т.г. средний уровень потребительских цен на рыбу мороженую неразделанную повысился на 0,10%. По сравнению с началом года цены стали выше на 6,00%.

Розничные цены на мороженую рыбу



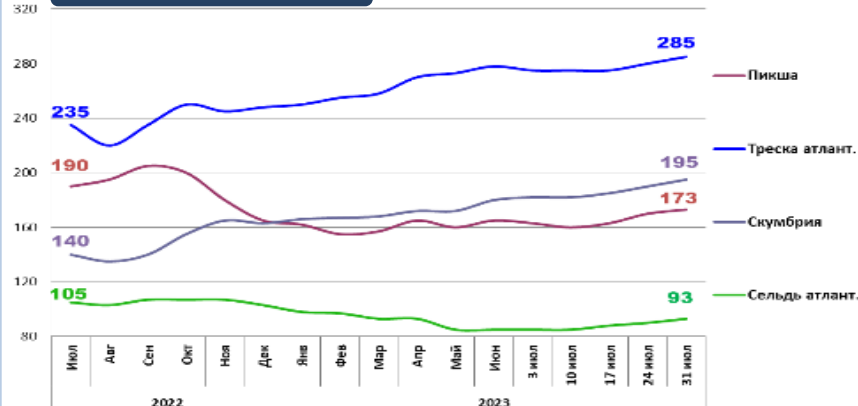
Руб./кг	РФ	ЦФО	СЗФО	ДВФО
31 июля 2023 г.	220,31	227,10	221,59	183,75
За неделю	+ 0,10%	+ 0,28%	+ 0,27%	+ 0,28%
С начала года	+ 6,00%	+ 4,45%	+ 4,28%	+ 7,01%

Оптовые цены на основные виды рыбы



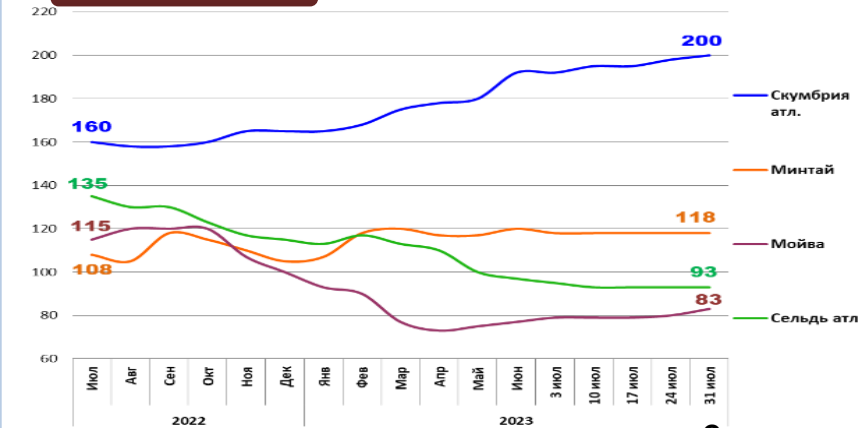
Руб./кг	Треска тихоок.	Минтай	Сельдь тихоок.	Камбала
31 июля 2023 г.	245,00	96,00	62,00	100,00
За неделю	- 2,0%	0,0%	0,0%	0,0%
С начала года	+ 16,7%	+ 15,7%	+ 12,7%	+ 47,1%

Северо-Запад



Руб./кг	Пикша	Треска атлант.	Скумбрия атлант.	Сельдь атлант.
31 июля 2023 г.	173,00	285,00	195,00	93,00
За неделю	+ 1,8%	+ 1,8%	+ 2,6%	+ 3,3%
С начала года	+ 4,8%	+ 14,9%	+ 19,6%	- 9,7%

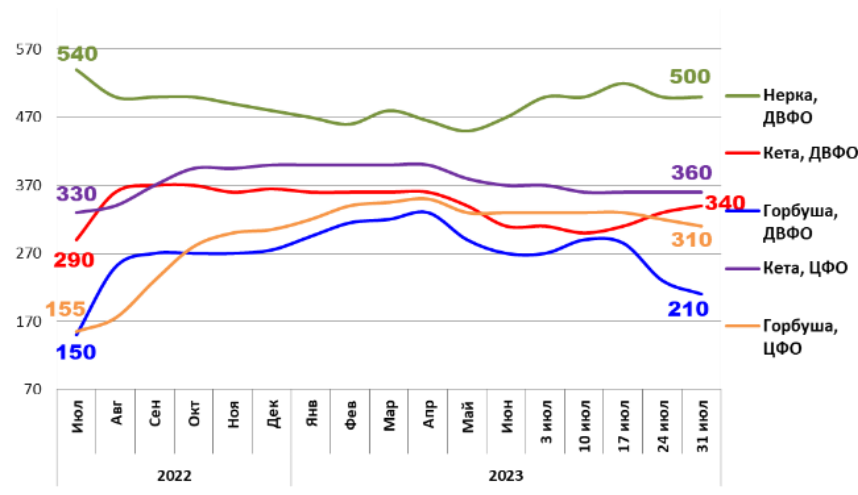
Центр



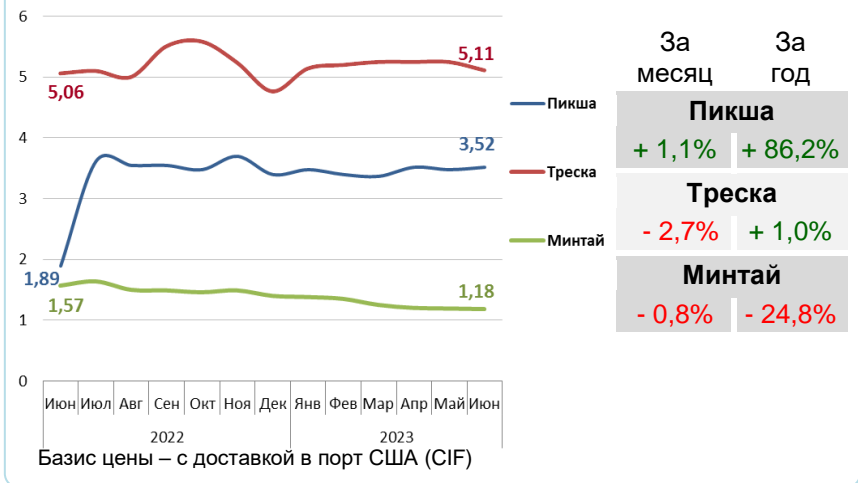
Руб./кг	Скумбрия атлант.	Минтай	Мойва	Сельдь атлант.
31 июля 2023 г.	200,00	118,00	83,00	93,00
За неделю	+ 1,0%	0,0%	+ 3,8%	0,0%
С начала года	+ 21,2%	+ 12,4%	- 17,0%	- 19,1%

Базис оптовых цен – франко-склад (EXW)

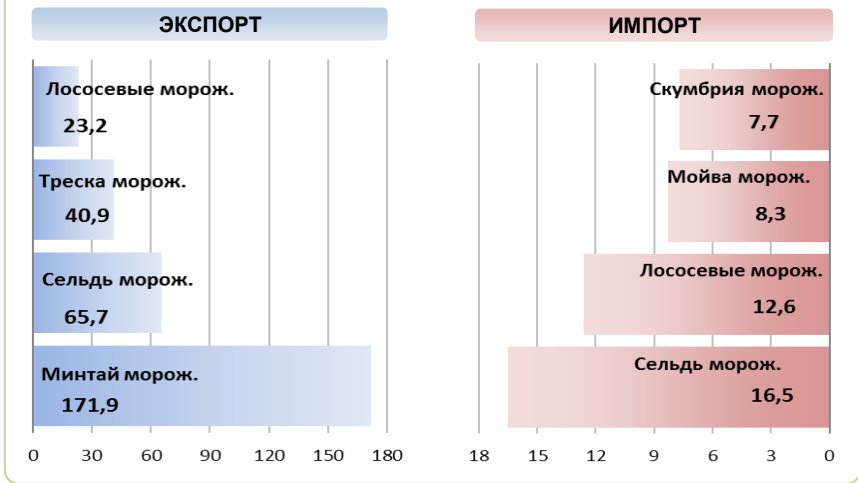
Оптовые цены на отдельные виды лососевых



Цены реализации российской рыбы на внешнем рынке, долл. США за кг



Основные товарные позиции внешней торговли рыбой в 2022 г., тыс. тонн *



За январь-март 2022 г. объем экспорта рыбы и морепродуктов (группа 03 ТН ВЭД) по сравнению с аналогичным периодом 2021 г. увеличился на 40,0%, а его стоимость выросла на 51,0%. Средние контрактные цены по основной позиции экспорта – мороженой рыбе, увеличились на 13,1%.

Объем импорта сократился на 23,5%, а его стоимость на 12,4%. Средние контрактные цены импорта на охлажденную рыбу выросли на 28,7%, на мороженую рыбу на 19,8% и на филе на 14,3%.

Источники информации. Розничные цены – Росстат. Оптовые цены внутреннего рынка – оценка на основе данных РК-Профи и территориальных подразделений Росрыболовства. Цены внешнего рынка – FAO GLOBEFISH. Улов – ФГБУ ЦСМС. *Экспорт, импорт–ФТС России, без Росстата. **по сравнению с 2021 г. Условные обозначения регионов: Дальний Восток (Приморский, Камчатский и Хабаровский края, Сахалинская область), Северо-Запад (Мурманск, Санкт-Петербург), Центр (Москва и Московская область).

Улов основных видов рыбы

В 2023 г., тыс. тонн	к 2022 г.	Освоение квоты
3 001,9	+ 7,2%	48,3%
1405,4	+ 6,4%	68,2%
259,8	- 18,2%	56,3%
265,8	- 9,9%	56,4%
246,6	+ 46,1%	-

Отдельные ценовые индикаторы мирового рыбного рынка

Текущая цена	За месяц	За год
88,35	- 16,7%	- 14,3%
6,20	0,0%	+ 3,3%
0,22	0,0%	+ 10,0%
1,86	+ 10,1%	+ 9,4%

Экспорт и импорт рыбы и морепродуктов за 3 мес. 2022 г.*

