



# Рыбные ряды

## Обзор ситуации на рынке рыбы

### 28 августа 2023 г.

За прошедшую неделю с 21 по 27 августа т.г. динамика цен на мороженую рыбу в оптовом сегменте внутреннего рынка демонстрировала разнонаправленные тренды.

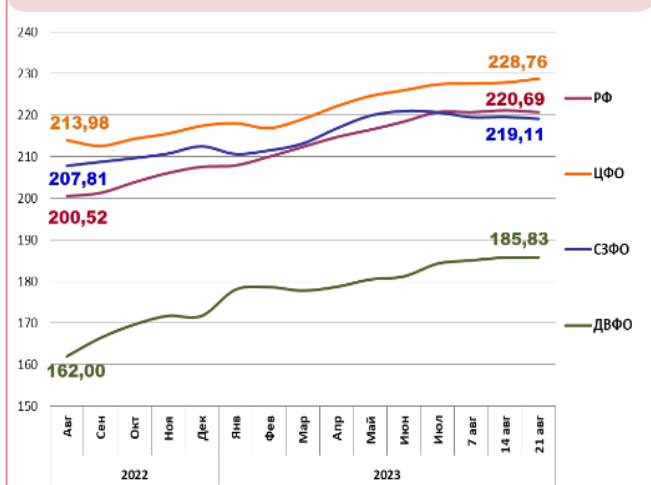
На Дальнем Востоке конъюнктура мирового рынка и проблемы с выгрузкой в портах Приморья из-за дождей способствуют укреплению цен на минтай и камбалу, цены на горбушу продолжают снижаться под влиянием роста предложения, а на другие виды мороженой рыбы не изменились. Расценки на доставку рыбы из Владивостока в Москву составляют 28-30 руб. за кг.

На Северо-западе рост поставок с промысла обеспечивает удешевление пикши и скумбрии, а активизация внутренней и внешней торговли, обуславливая удорожание трески и сельди. Цены на другой популярный ассортимент мороженой рыбы сохраняют устойчивость.

В центральных регионах нарастающий объем поставок с регионов промысла способствует снижению цен на горбушу и скумбрию атлантическую. Цены на другие виды мороженой рыбы сохраняли стабильность.

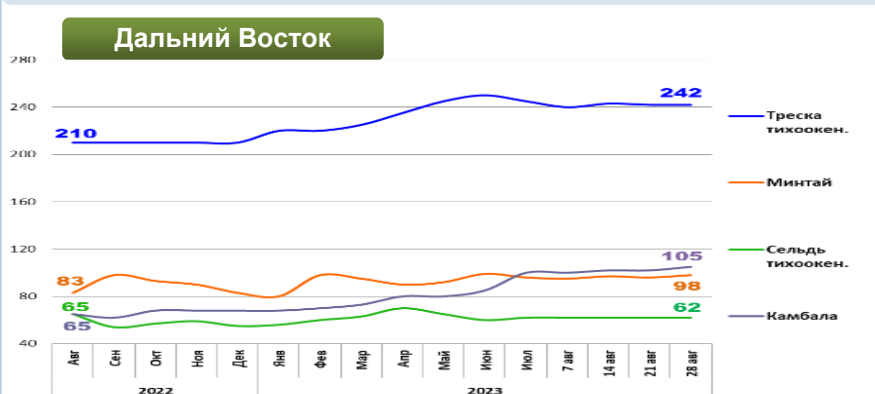
Розничные цены снизились. В период с 15 по 21 августа т.г. средний уровень потребительских цен на рыбу мороженую неразделанную понизился на 0,17%. По сравнению с началом года цены выше на 6,3%.

### Розничные цены на мороженую рыбу

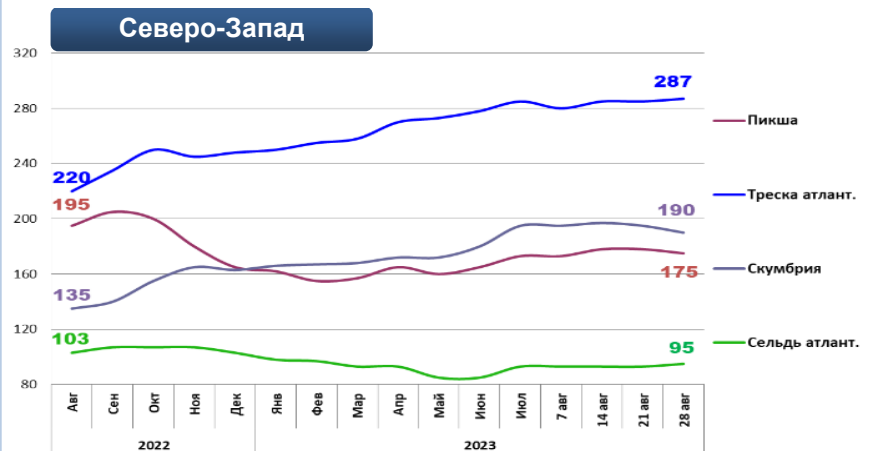


	РФ	ЦФО	СЗФО	ДФО
Руб./кг	220,69	228,76	219,11	185,83
За неделю	- 0,17%	+ 0,40%	- 0,20%	+ 0,04%
С начала года	+ 6,38%	+ 5,21%	+ 3,11%	+ 8,22%

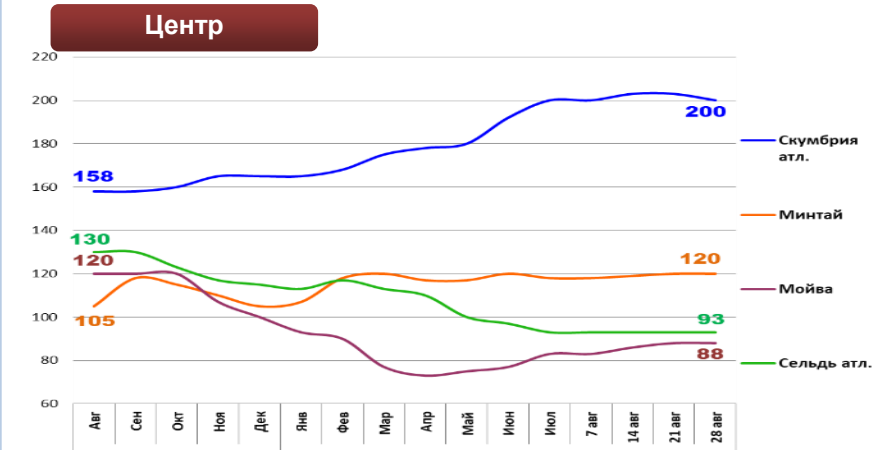
### Оптовые цены на основные виды рыбы



Вид рыбы	Руб./кг	За неделю	С начала года
Треска тихоок.	242,00	0,0%	+ 15,2%
Минтай	98,00	+ 2,1%	+ 18,1%
Сельдь тихоок.	62,00	0,0%	+ 12,7%
Камбала	105,00	+ 2,9%	+ 54,4%



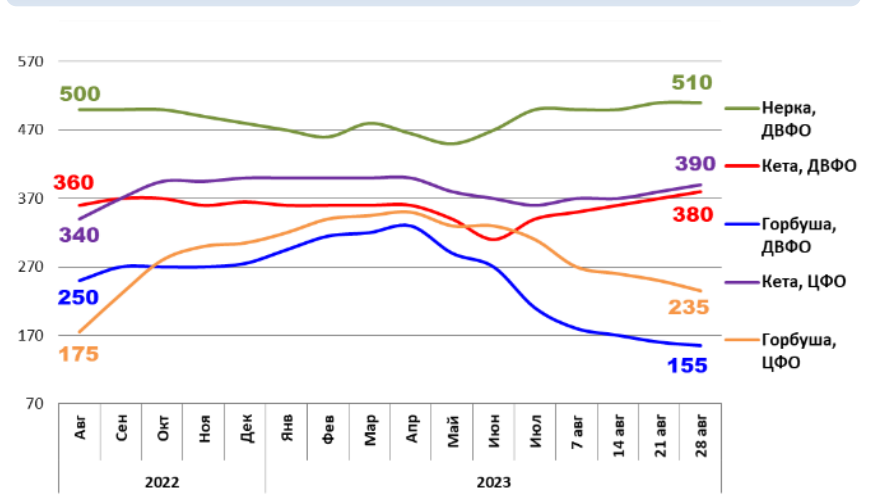
Вид рыбы	Руб./кг	За неделю	С начала года
Пикша	175,00	- 1,7%	+ 6,1%
Треска атлант.	288,00	+ 0,7%	+ 15,7%
Скумбрия атлант.	190,00	- 2,6%	+ 16,6%
Сельдь атлант.	95,00	+ 2,2%	- 7,8%



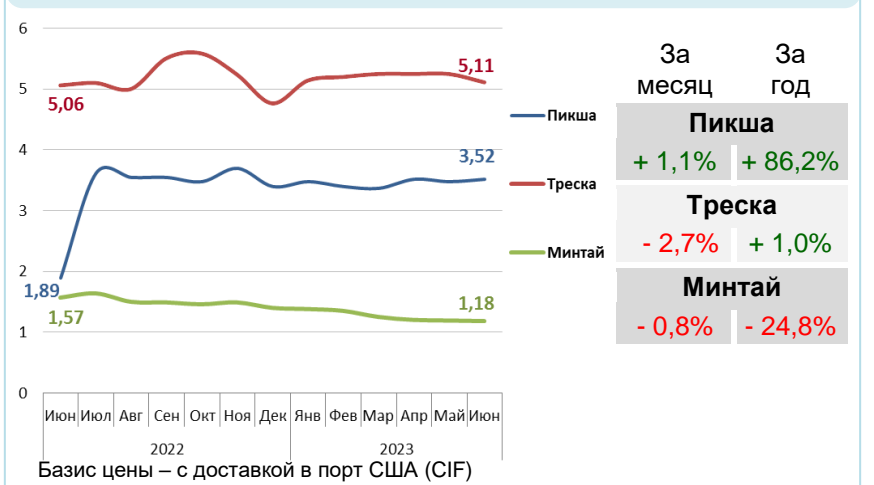
Вид рыбы	Руб./кг	За неделю	С начала года
Скумбрия атлант.	200,00	- 1,5%	+ 21,2%
Минтай	120,00	0,0%	+ 14,3%
Мойва	88,00	0,0%	- 12,0%
Сельдь атлант.	93,00	0,0%	- 19,1%

Базис оптовых цен – франко-склад (EXW)

### Оптовые цены на отдельные виды лососевых

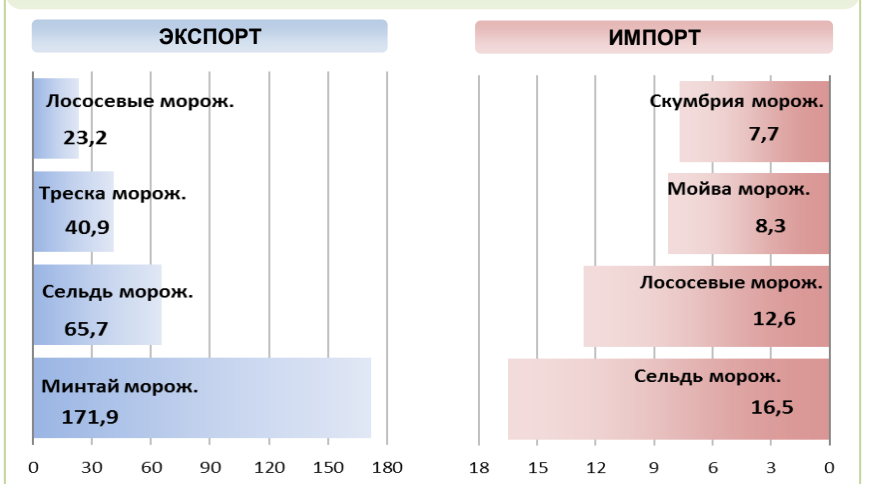


### Цены реализации российской рыбы на внешнем рынке, долл. США за кг



Вид рыбы	За месяц	За год
Пикша	+ 1,1%	+ 86,2%
Треска	- 2,7%	+ 1,0%
Минтай	- 0,8%	- 24,8%

### Основные товарные позиции внешней торговли рыбой в 2022 г., тыс.тонн \*



За январь-март 2022 г. объем экспорта рыбы и морепродуктов (группа 03 ТН ВЭД) по сравнению с аналогичным периодом 2021 г. увеличился на 40,0%, а его стоимость выросла на 51,0%. Средние контрактные цены по основной позиции экспорта – мороженой рыбе, увеличились на 13,1%.

Объем импорта сократился на 23,5%, а его стоимость на 12,4%. Средние контрактные цены импорта на охлажденную рыбу выросли на 28,7%, на мороженую рыбу на 19,8% и на филе на 14,3%.

Источники информации. Розничные цены – Росстат. Оптовые цены внутреннего рынка – оценка на основе данных РК-Профи и территориальных подразделений Росрыболовства. Цены внешнего рынка – FAO GLOBEFISH. Улов – ФГБУ ЦСМС. \*Экспорт, импорт–ФТС России, без Росстата. \*\*по сравнению с 2021 г. Условные обозначения регионов: Дальний Восток (Приморский, Камчатский и Хабаровский края, Сахалинская область), Северо-Запад (Мурманск, Санкт-Петербург), Центр (Москва и Московская область).

### Улов основных видов рыбы

В 2023 г., тыс.тонн	к 2022 г.	Освоение квоты
<b>ВСЕГО</b>	<b>+ 12,1%</b>	<b>58,6%</b>
<b>Минтай</b>	<b>+ 6,8%</b>	<b>74,3%</b>
<b>Треска</b>	<b>- 19,9%</b>	<b>61,9%</b>
<b>Сельди</b>	<b>- 13,4%</b>	<b>59,5%</b>
<b>Лососевые**</b>	<b>+ 16,4%</b>	

### Отдельные ценовые индикаторы мирового рыбного рынка

Текущая цена	За месяц	За год
<b>Лосось атл. охл (Норвегия), кроны/кг</b>	<b>- 16,7%</b>	<b>- 14,3%</b>
<b>Сибас охл. (Греция), евро/кг</b>	<b>0,0%</b>	<b>+ 3,3%</b>
<b>Килька балт. охл. (Польша), евро/кг</b>	<b>0,0%</b>	<b>+ 10,0%</b>
<b>Скумбрия атл. (Испания), евро/кг</b>	<b>+ 10,1%</b>	<b>+ 9,4%</b>

### Экспорт и импорт рыбы и морепродуктов за 3 мес. 2022 г.\*

