



## Рыбные ряды

### Обзор ситуации на рынке рыбы

27 ноября 2023 г.

За прошедшую неделю с 20 по 26 ноября т.г. динамика цен на мороженую рыбу в оптовом сегменте внутреннего рынка характеризовалась разнонаправленными трендами.

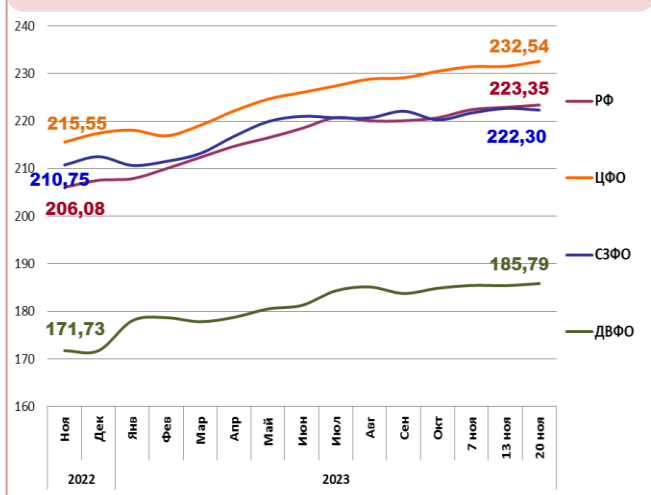
На Дальнем Востоке активный экспортный спрос на фоне дефицита предложения с подходов и на холодильниках обеспечивает удорожание минтая и сельди, в то же время положительная динамика складских запасов толкает цены вниз на горбушу. Расценки на доставку рыбы из Владивостока в Москву составляют 19 - 22 руб. за кг.

На Северо-западе сохраняется тенденция к укреплению цен на сельдь под влиянием активных закупок трейдерами и переработчиками, при этом ослабление внутреннего спроса способствует снижению цен на пикшу и скумбрию. Цены на другие виды мороженой рыбы не изменились.

В центральных регионах продолжили дорожать минтай и сельдь, что обусловлено увеличением оптовых цен в регионах промысла и сезонным ростом потребительского спроса. Цены на другие виды мороженой рыбы сохраняли стабильность.

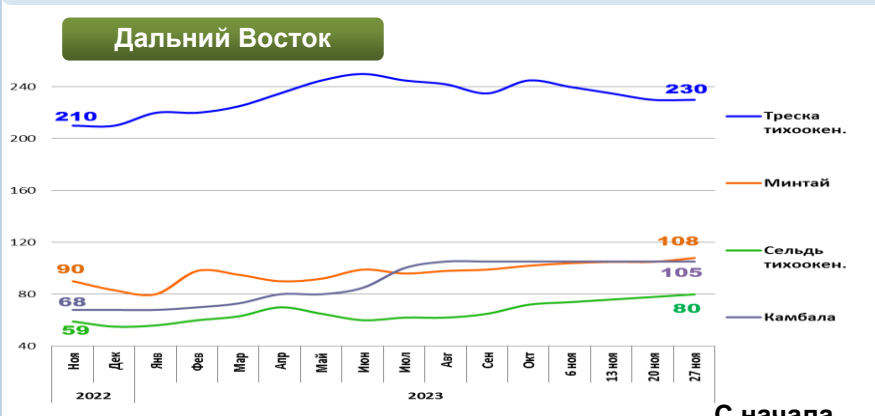
Розничные цены растут. В период с 14 по 20 ноября т.г. средний уровень потребительских цен на рыбу мороженую неразделанную увеличился на 0,26%. По сравнению с началом года цены стали выше на 7,35%.

### Розничные цены на мороженую рыбу

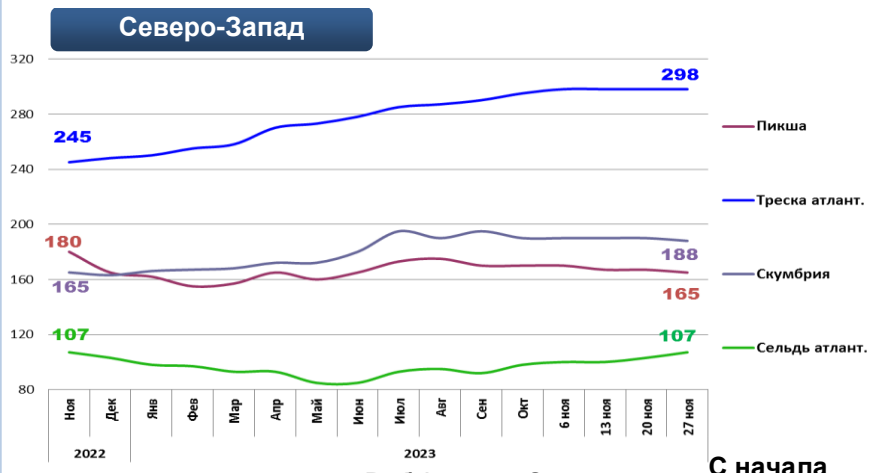


	РФ	ЦФО	СЗФО	ДВФО
Руб./кг	223,35	232,54	222,30	185,79
За неделю	+ 0,26%	+ 0,47%	- 0,16%	+ 0,23%
С начала года	+ 7,35%	+ 6,95%	+ 4,61%	+ 8,19%

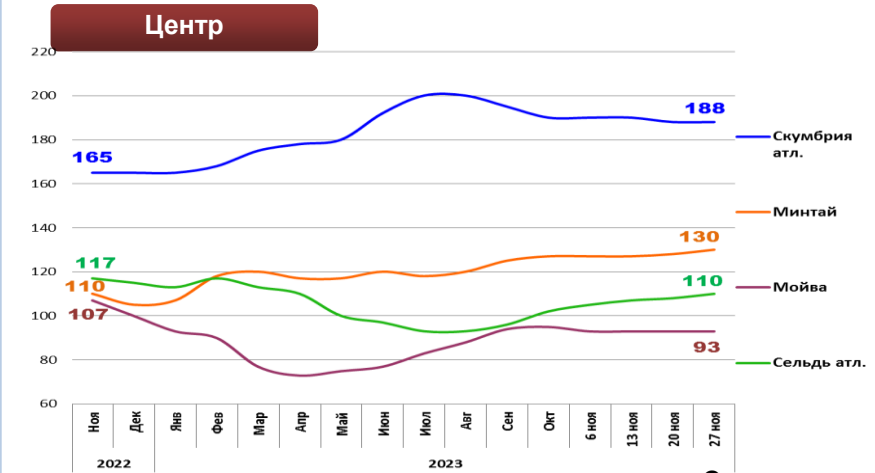
### Оптовые цены на основные виды рыбы



Вид рыбы	Руб./кг	За неделю	С начала года
Треска тихоок.	230,00	0,0%	+ 9,5%
Минтай	108,00	+ 2,9%	+ 30,1%
Сельдь тихоок.	80,00	+ 2,6%	+ 45,5%
Камбала	105,00	0,0%	+ 54,4%



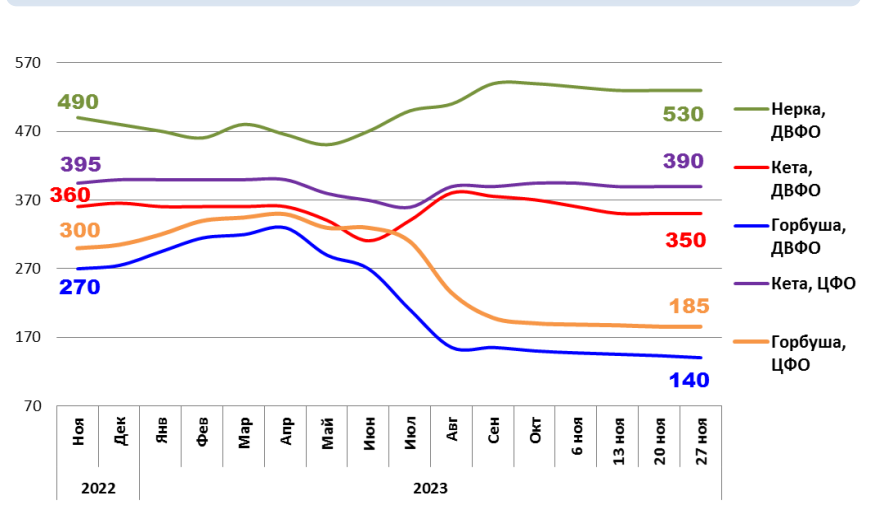
Вид рыбы	Руб./кг	За неделю	С начала года
Пикша	165,00	- 1,2%	0,0%
Треска атлант.	298,00	0,0%	+ 20,2%
Скумбрия атлант.	188,00	- 1,1%	+ 15,3%
Сельдь атлант.	107,00	+ 3,9%	+ 3,9%



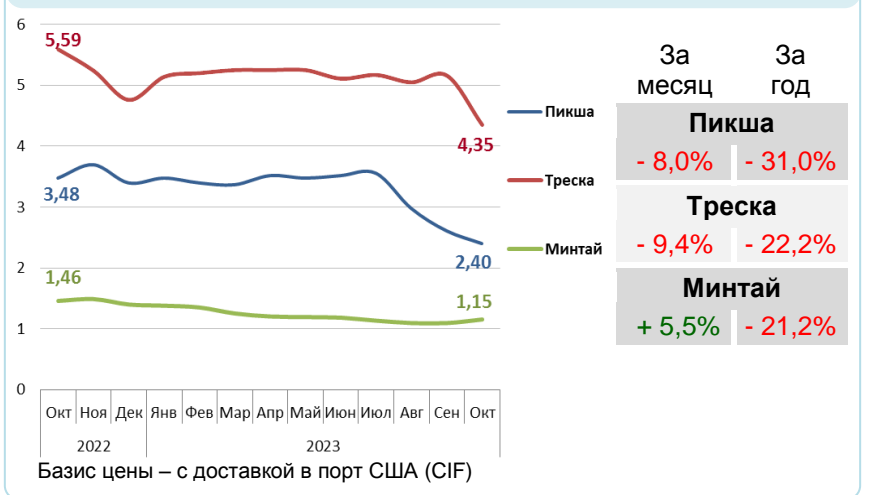
Вид рыбы	Руб./кг	За неделю	С начала года
Скумбрия атлант.	188,00	0,0%	+ 13,9%
Минтай	130,00	+ 1,6%	+ 23,8%
Мойва	93,00	0,0%	- 7,0%
Сельдь атлант.	110,00	+ 1,9%	- 4,3%

Базис оптовых цен – франко-склад (EXW)

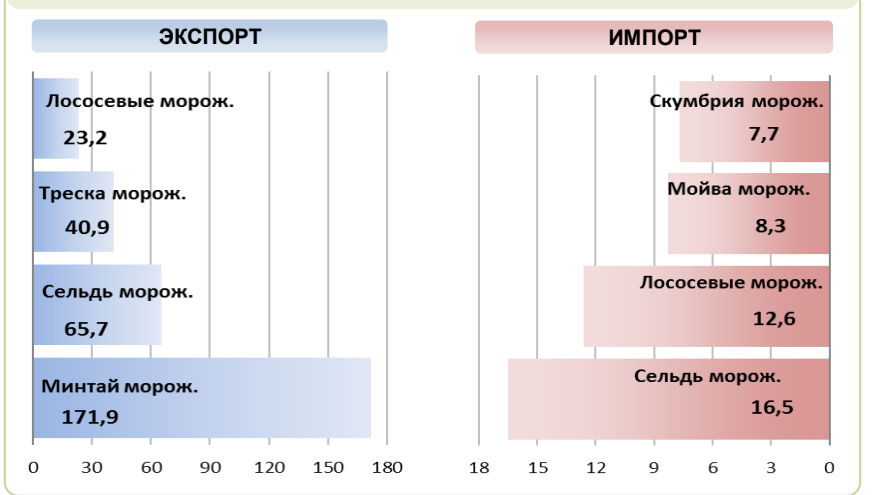
### Оптовые цены на отдельные виды лососевых



### Цены реализации российской рыбы на внешнем рынке, долл. США за кг



### Основные товарные позиции внешней торговли рыбой в 2022 г., тыс.тонн \*



За январь-март 2022 г. объем экспорта рыбы и морепродуктов (группа 03 ТН ВЭД) по сравнению с аналогичным периодом 2021 г. увеличился на 40,0%, а его стоимость выросла на 51,0%. Средние контрактные цены по основной позиции экспорта – мороженой рыбе, увеличились на 13,1%.

Объем импорта сократился на 23,5%, а его стоимость на 12,4%. Средние контрактные цены импорта на охлажденную рыбу выросли на 28,7%, на мороженую рыбу на 19,8% и на филе на 14,3%.

Источники информации. Розничные цены – Росстат. Оптовые цены внутреннего рынка – оценка на основе данных РК-Профи и территориальных подразделений Росрыболовства. Цены внешнего рынка – FAO GLOBEFISH. Улов – ФГБУ ЦСМС. \*Экспорт, импорт–ФТС России, без Росстата. \*\*по сравнению с 2021 г. Условные обозначения регионов: Дальний Восток (Приморский, Камчатский и Хабаровский края, Сахалинская область), Северо-Запад (Мурманск, Санкт-Петербург), Центр (Москва и Московская область).

### Улов основных видов рыбы

В 2023 г., тыс.тонн	к 2022 г.	Освоение квоты
<b>4 868,3</b>	<b>+ 10,1%</b>	<b>72,4%</b>
<b>1809,9</b>	<b>+ 1,8%</b>	<b>87,6%</b>
<b>350,2</b>	<b>- 18,0%</b>	<b>75,8%</b>
<b>403,0</b>	<b>- 17,1%</b>	<b>85,5%</b>
<b>608,6</b>	<b>+ 13,0%</b>	

### Отдельные ценовые индикаторы мирового рыбного рынка

Текущая цена	За месяц	За год
<b>80,56</b>	<b>+ 11,4%</b>	<b>+ 20,5%</b>
<b>5,40</b>	<b>- 6,9%</b>	<b>- 16,9%</b>
<b>0,37</b>	<b>0,0%</b>	<b>+ 42,3%</b>
<b>1,69</b>	<b>- 5,1%</b>	<b>- 11,5%</b>

### Экспорт и импорт рыбы и морепродуктов за 3 мес. 2022 г.\*

