



Рыбные ряды

Обзор ситуации на рынке рыбы

27 марта 2023 г.

За прошедшую неделю с 20 по 26 марта т.г. цены на мороженую рыбу в оптовом сегменте внутреннего рынка демонстрировали слабоположительную динамику.

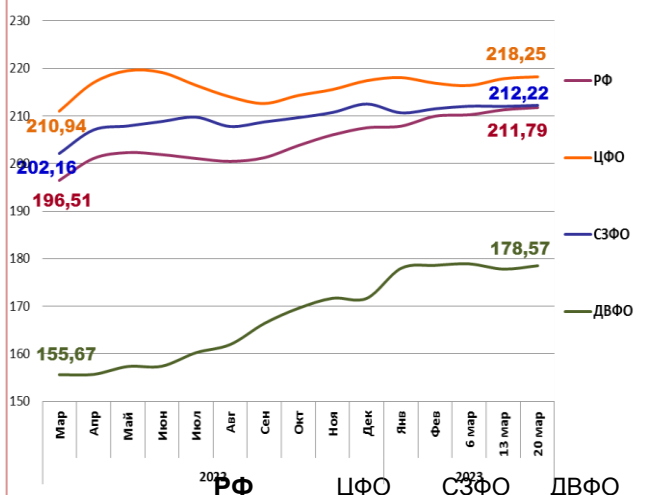
На Дальнем Востоке благоприятная конъюнктура мирового рынка, экспортный спрос и колебания курса рубля обеспечивают укрепление цен на треску, сельдь и камбалу. Цены на другие виды мороженой рыбы сохраняли устойчивость.

На Северо-западе наблюдается положительная динамика цен на пикшу и скумбрию атлантическую, что обусловлено возобновившимся спросом со стороны переработчиков и трейдеров, при этом цены на другой популярный ассортимент мороженой рыбы не изменились.

В центральных регионах возросший спрос со стороны переработчиков и потребителей способствует удорожанию скумбрии и минтая, в то же время увеличивающийся объем предложения свежельвовленной продукции толкает цены вниз на мойву атлантическую. Цены на другие виды мороженой рыбы, в основном, сохраняли стабильность.

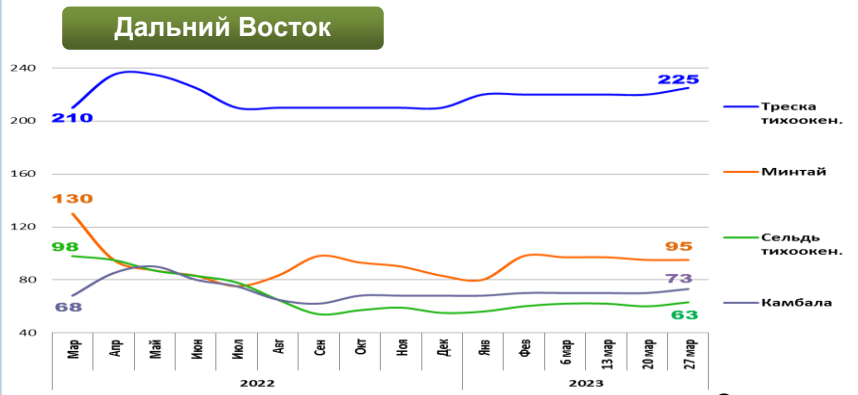
Розничные цены продолжили увеличиваться. В период с 14 по 20 марта т.г. средний уровень потребительских цен на рыбу мороженую неразделанную возрос на 0,22%. По сравнению с началом года цены стали выше на 1,76%.

Розничные цены на мороженую рыбу

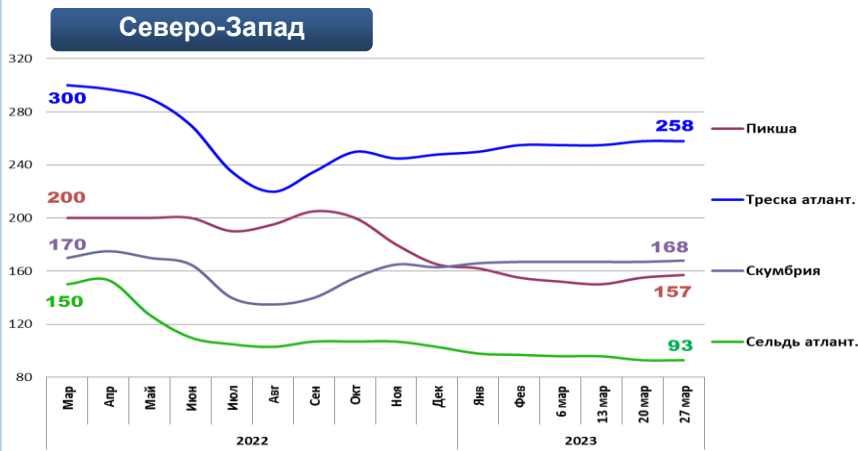


Руб./кг	2022	2023
РФ	211,79	218,25
ЦФО	211,79	212,22
СЗФО	211,79	211,79
ДВФО	178,57	178,57

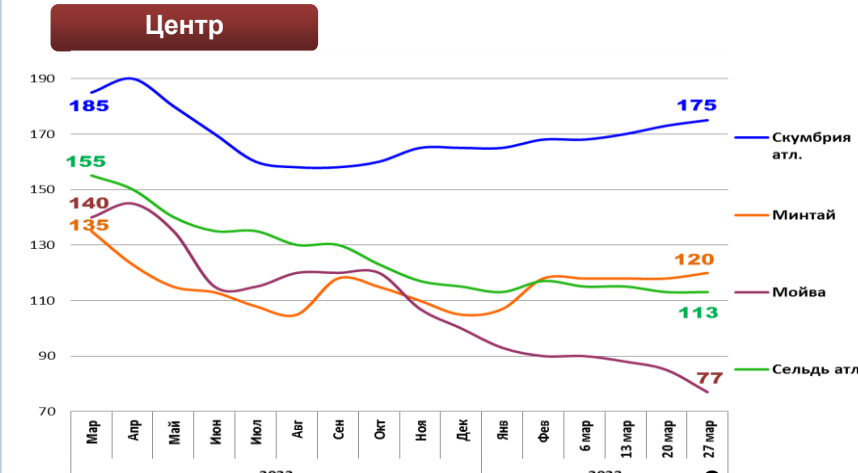
Оптовые цены на основные виды рыбы



Вид рыбы	Руб./кг	За неделю	С начала года
Треска тихоок.	225,00	+ 2,3%	+ 7,1%
Минтай	95,00	0,0%	+ 14,5%
Сельдь тихоок.	63,00	+ 5,0%	+ 14,5%
Камбала	73,00	+ 4,3%	+ 7,4%



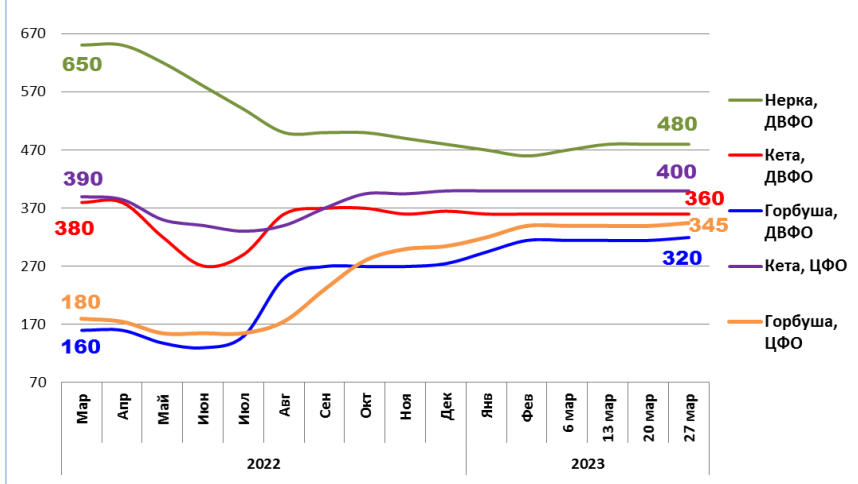
Вид рыбы	Руб./кг	За неделю	С начала года
Пикша	157,00	+ 1,3%	- 4,8%
Треска атлант.	258,00	0,0%	+ 4,0%
Скумбрия атлант.	168,00	+ 0,6%	+ 3,1%
Сельдь атлант.	93,00	0,0%	- 9,7%



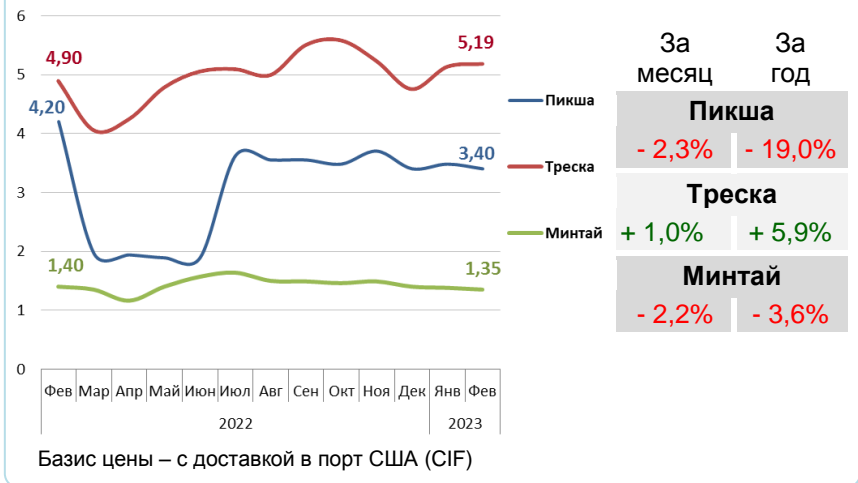
Вид рыбы	Руб./кг	За неделю	С начала года
Скумбрия атлант.	175,00	+ 1,2%	+ 6,1%
Минтай	120,00	+ 1,7%	+ 14,3%
Мойва	77,00	- 9,4%	- 23,0%
Сельдь атлант.	113,00	0,0%	- 1,7%

Базис оптовых цен – франко-склад (EXW)

Оптовые цены на отдельные виды лососевых

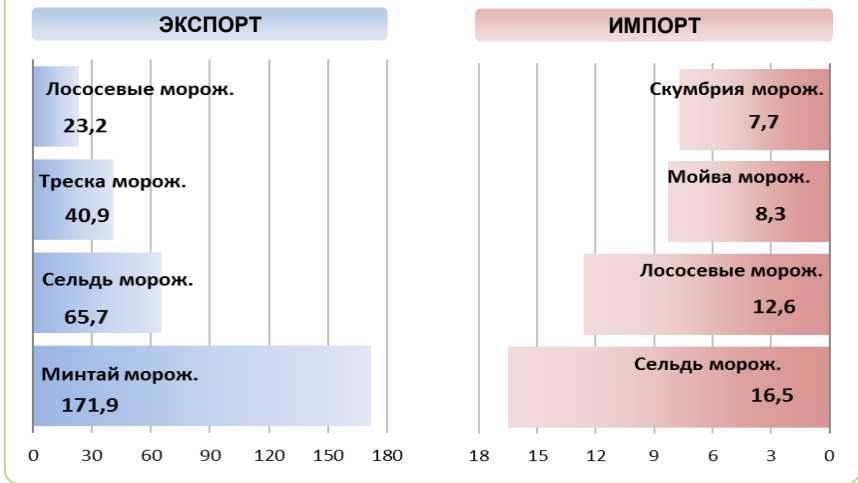


Цены реализации российской рыбы на внешнем рынке, долл. США за кг



Базис цены – с доставкой в порт США (CIF)

Основные товарные позиции внешней торговли рыбой в 2022 г., тыс. тонн *



За январь-март 2022 г. объем экспорта рыбы и морепродуктов (группа 03 ТН ВЭД) по сравнению с аналогичным периодом 2021 г. увеличился на 40,0%, а его стоимость выросла на 51,0%. Средние контрактные цены по основной позиции экспорта – мороженой рыбе, увеличились на 13,1%.

Объем импорта сократился на 23,5%, а его стоимость на 12,4%. Средние контрактные цены импорта на охлажденную рыбу выросли на 28,7%, на мороженую рыбу на 19,8% и на филе на 14,3%.

Источники информации. Розничные цены – Росстат. Оптовые цены внутреннего рынка – оценка на основе данных РК-Профи и территориальных подразделений Росрыболовства. Цены внешнего рынка – FAO GLOBEFISH. Улов – ФГБУ ЦСМС. *Экспорт, импорт – ФТС России, без Росстата. Условные обозначения регионов: Дальний Восток (Приморский, Камчатский и Хабаровский края, Сахалинская область), Северо-Запад (Мурманск, Санкт-Петербург), Центр (Москва и Московская область).

Улов основных видов рыбы

В 2023 г., тыс. тонн	к 2022 г.	Освоение квоты
1 250,9	+ 11,0%	21,1%
799,0	+ 16,9%	38,8%
102,1	+ 0,1%	24,3%
100,4	0,0%	21,3%
18,2	+ 17,9%	23,4%

Отдельные ценовые индикаторы мирового рыбного рынка

Текущая цена	За месяц	За год
88,57	+ 5,7%	+ 33,2%
7,60	0,0%	+ 22,6%
0,22	+ 4,8%	+ 15,8%
1,69	0,0%	+ 16,6%

Экспорт и импорт рыбы и морепродуктов за 3 мес. 2022 г.*

