



Рыбные ряды

Обзор ситуации на рынке рыбы

25 декабря 2023 г.

За прошедшую неделю с 18 по 24 декабря т.г. цены на мороженую рыбу в оптовом сегменте внутреннего рынка демонстрировали, в основном, слабopоложительную динамику.

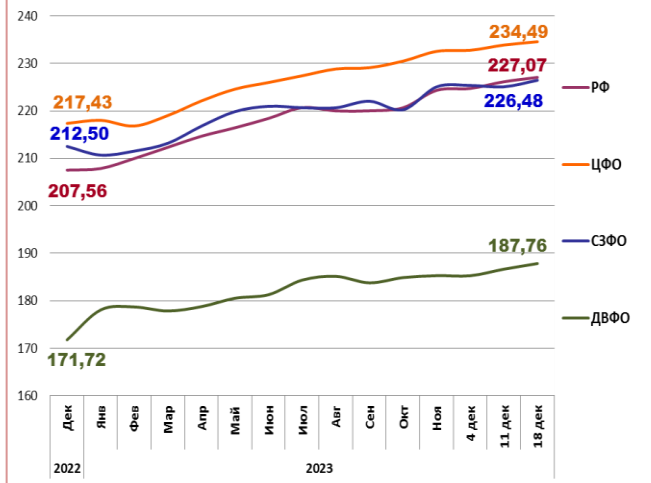
На Дальнем Востоке в условиях недостатка предложения продукции с промысла и на холодильниках продолжилось укрепление цен на сельдь, в то же время ослабление спроса способствует незначительному удешевлению камбалы. Расценки на доставку рыбы из Владивостока в Москву составляют 17 - 21 руб. за кг.

На Северо-западе наблюдалось удорожание трески под влиянием экспортного спроса, также продолжили дорожать сельдь и скумбрия вследствие активных закупок со стороны переработчиков и организаций розничной торговли. Цены на другой популярный ассортимент мороженой рыбы практически не изменились.

В центральном регионе сезонное увеличение предновогоднего потребительского спроса способствует удорожанию скумбрии и сельди, а цены на другие виды мороженой рыбы сохраняли стабильность.

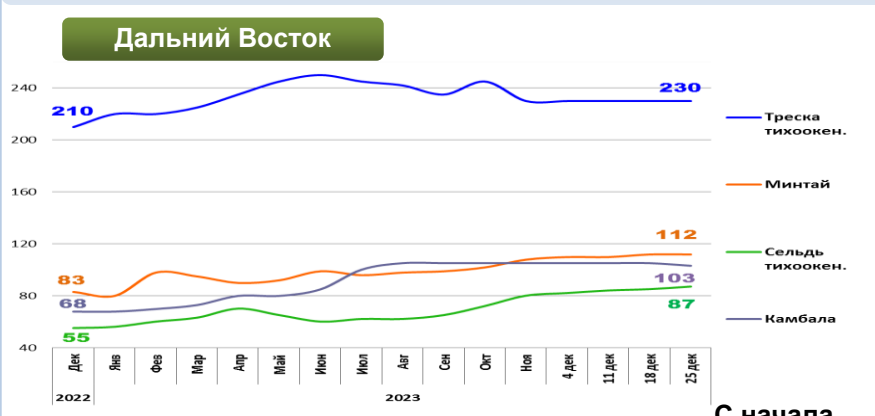
Розничные цены увеличиваются. В период с 12 по 18 декабря т.г. средний уровень потребительских цен на рыбу мороженую неразделанную вырос на 0,40%. По сравнению с началом года цены стали выше на 8,97%.

Розничные цены на мороженую рыбу

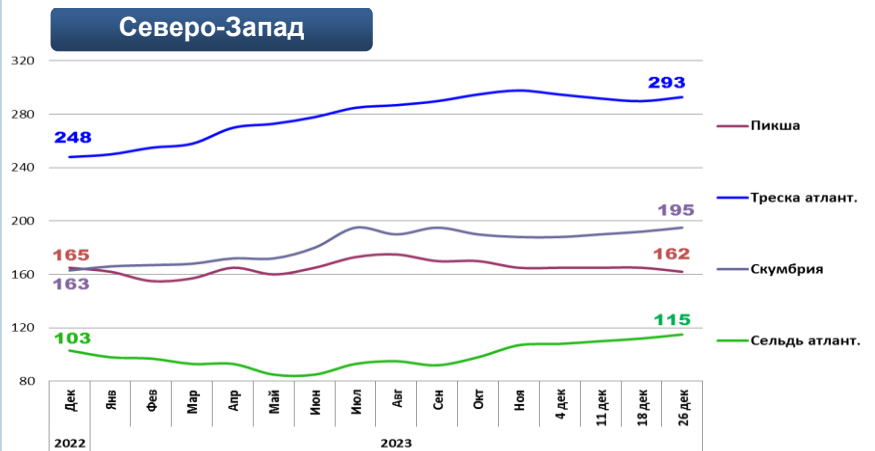


	ДФ	ЦФО	СЗФО	ДФО
Руб./кг	227,07	234,49	226,48	187,76
За неделю	+ 0,40%	+ 0,30%	+ 0,61%	+ 0,63%
С начала года	+ 8,97%	+ 7,85%	+ 6,58%	+ 9,34%

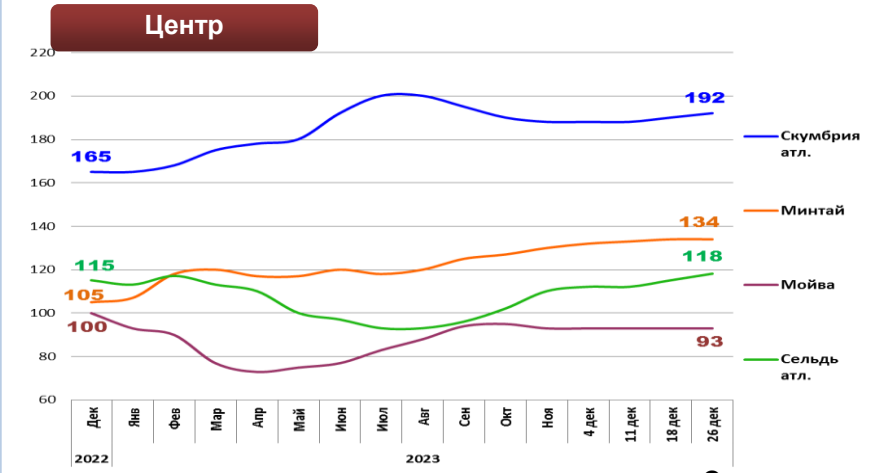
Оптовые цены на основные виды рыбы



Вид рыбы	Руб./кг	За неделю	С начала года
Треска тихоок.	230,00	0,0%	+ 9,5%
Минтай	112,00	0,0%	+ 34,9%
Сельдь тихоок.	87,00	+ 2,4%	+ 58,2%
Камбала	103,00	- 1,9%	+ 51,5%



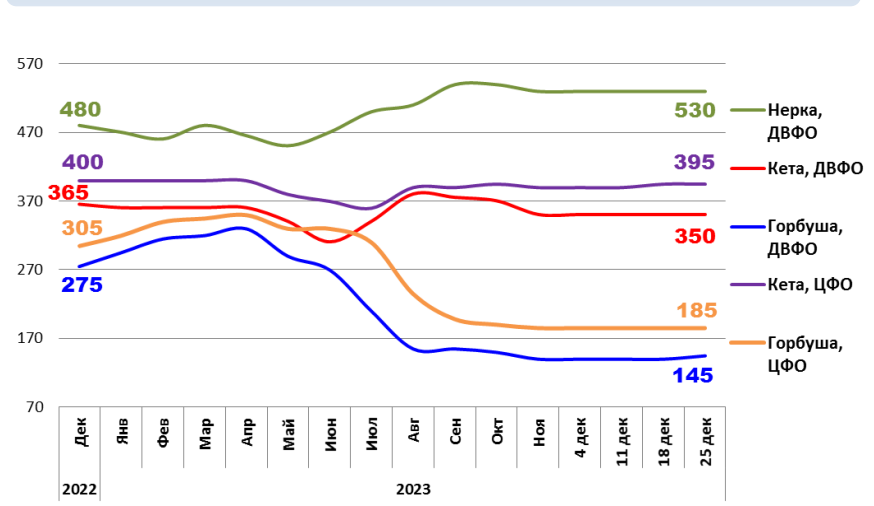
Вид рыбы	Руб./кг	За неделю	С начала года
Пикша	162,00	- 1,8%	- 1,8%
Треска атлант.	293,00	+ 1,0%	+ 18,1%
Скумбрия атлант.	195,00	+ 1,6%	+ 19,6%
Сельдь атлант.	115,00	+ 2,7%	+ 11,7%



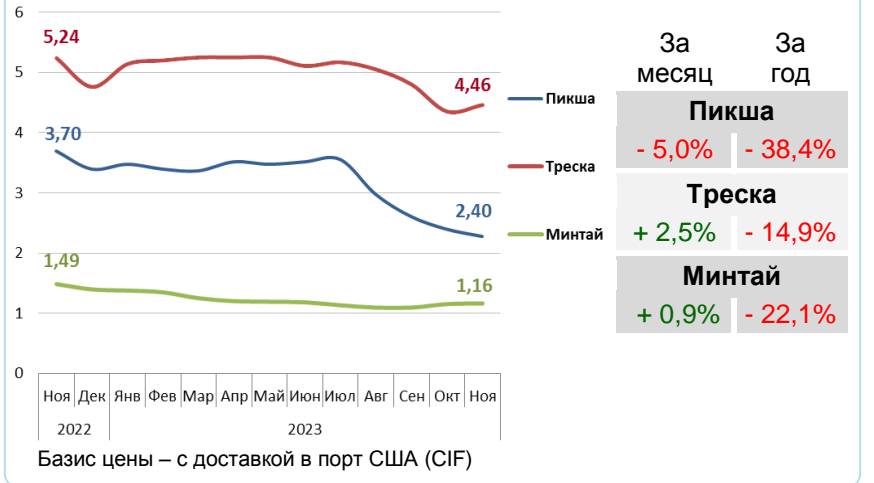
Вид рыбы	Руб./кг	За неделю	С начала года
Скумбрия атлант.	192,00	+ 1,1%	+ 16,4%
Минтай	134,00	0,0%	+ 27,6%
Мойва	93,00	0,0%	- 7,0%
Сельдь атлант.	118,00	+ 2,6%	+ 2,6%

Базис оптовых цен – франко-склад (EXW)

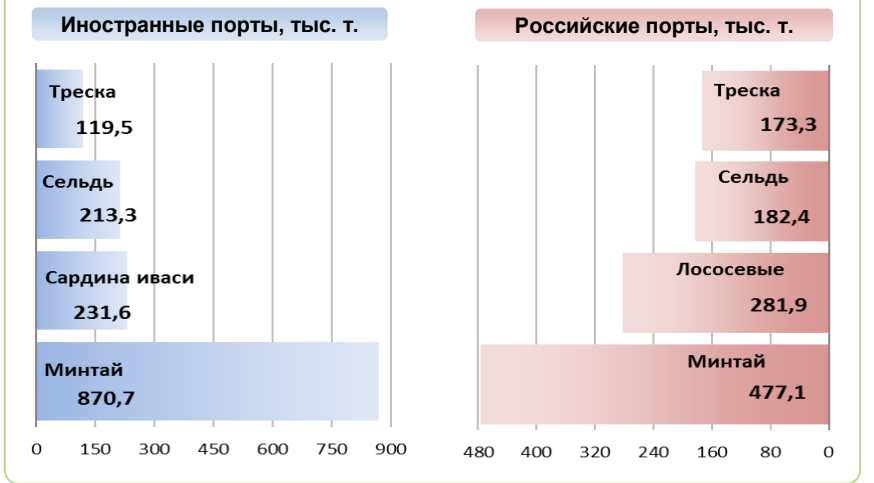
Оптовые цены на отдельные виды лососевых



Цены реализации российской рыбы на внешнем рынке, долл. США за кг



Основные товарные позиции при сдаче рыбопродукции (или сырца) в портах в 2023 г.



За январь-ноябрь 2023 г. объем выгрузки рыбопродукции (или сырца) в иностранных портах по сравнению с аналогичным периодом 2022 г. увеличился на 14,9%, в том числе за счет роста поставок сардины иваси на 193%, лососевых на 33,2% и минтая на 26,5%.

Объем выгрузки рыбопродукции (или сырца) в российских портах сократился на 6,7%, в том числе вследствие снижения объемов сдачи скумбрии на 46,7%, сельди на 26,6% и минтая на 22,2%.

Источники информации. Розничные цены – Росстат. Оптовые цены внутреннего рынка – оценка на основе данных РК-Профи и рыбороторговых площадок в сети Интернет. Цены внешнего рынка – FAO GLOBEFISH. Улов, сдача в портах – ФГБУ ЦСМС. *По сравнению с 2021 г. Условные обозначения регионов: Дальний Восток (Приморский, Камчатский и Хабаровский края, Сахалинская область), Северо-Запад (Мурманск, Санкт-Петербург), Центр (Москва и Московская область).

Улов основных видов рыбы

В 2023 г., тыс. тонн	к 2022 г.	Освоение квоты
ВСЕГО	+ 9,3%	77,0%
Минтай	- 0,5%	90,2%
Треска	- 16,1%	82,4%
Сельди	- 13,4%	101,1%
Лососевые*	+ 13,0%	

Отдельные ценовые индикаторы мирового рыбного рынка

Текущая цена	За месяц	За год
Лосось атл. охл. (Норвегия), кроны/кг	- 4,0%	+ 23,4%
Сибас охл. (Греция), евро/кг	- 3,7%	- 17,5%
Килька балт. охл. (Польша), евро/кг	+ 5,4%	+ 8,3%
Скумбрия атл. (Испания), евро/кг	0,0%	- 13,3%

Сдача в портах рыбопродукции (или сырца) за 11 мес. 2023 г.

