



## Рыбные ряды

### Обзор ситуации на рынке рыбы

#### 25 сентября 2023 г.

За прошедшую неделю с 18 по 24 сентября т.г. цены на мороженую рыбу в оптовом сегменте внутреннего рынка демонстрировали слабopоложительную динамику.

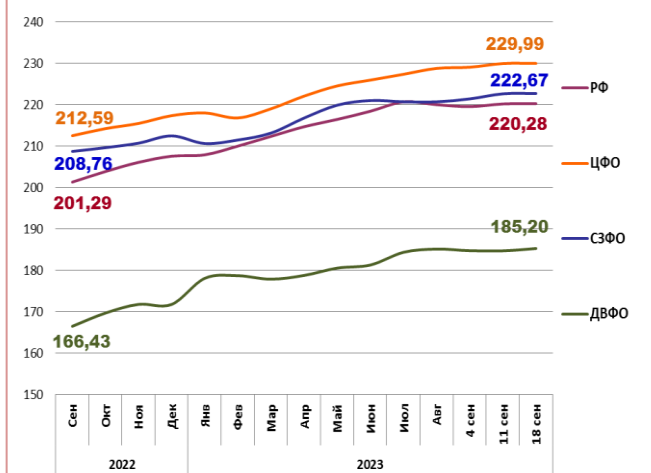
На Дальнем Востоке локальный дефицит предложения способствовал укреплению цен на минтай и сельдь, в то же время рост поставок с промысла формирует тенденцию к снижению цен на горбушу и кету. Расценки на доставку рыбы из Владивостока в Москву составляют 25-29 руб. за кг.

На Северо-западе под влиянием конъюнктуры внешнего рынка и низких темпов вылова сохранялся положительный тренд цен на треску, цены на остатки прошлогодней сельди снижаются в ожидании начала промысла. Цены на другие виды мороженой рыбы не изменились.

В центральных регионах продолжили дорожать минтай, мойва и сельдь, что обусловлено сезонным оживлением потребительского спроса, при этом по мере насыщения рынка продукцией с Дальнего Востока отмечается постепенное снижение цен на горбушу.

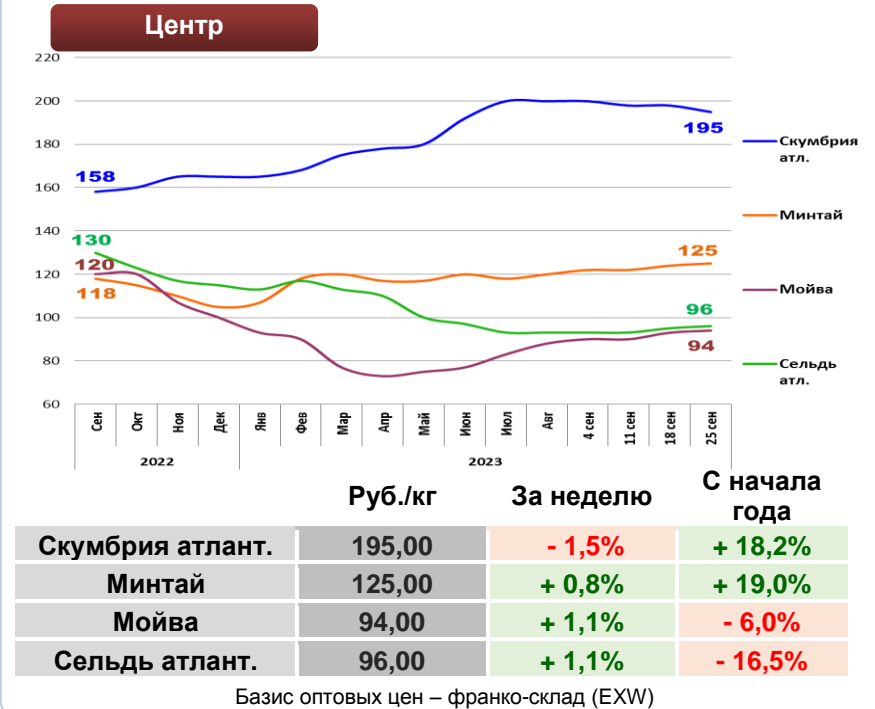
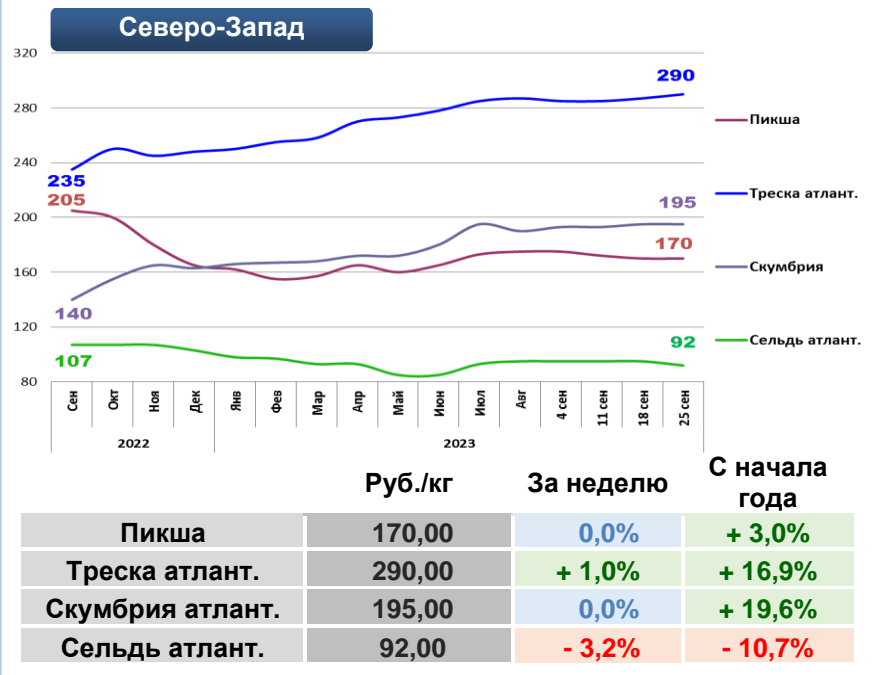
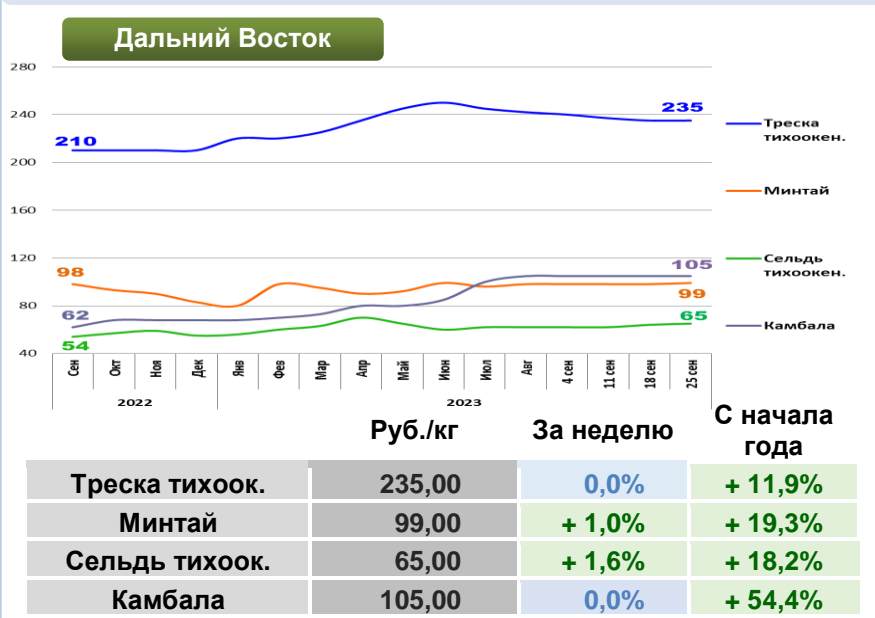
Розничные цены практически не изменились. В период с 12 по 18 сентября т.г. средний уровень потребительских цен на рыбу мороженую неразделанную повысился на 0,07%. По сравнению с началом года цены остаются выше на 6,26%.

### Розничные цены на мороженую рыбу

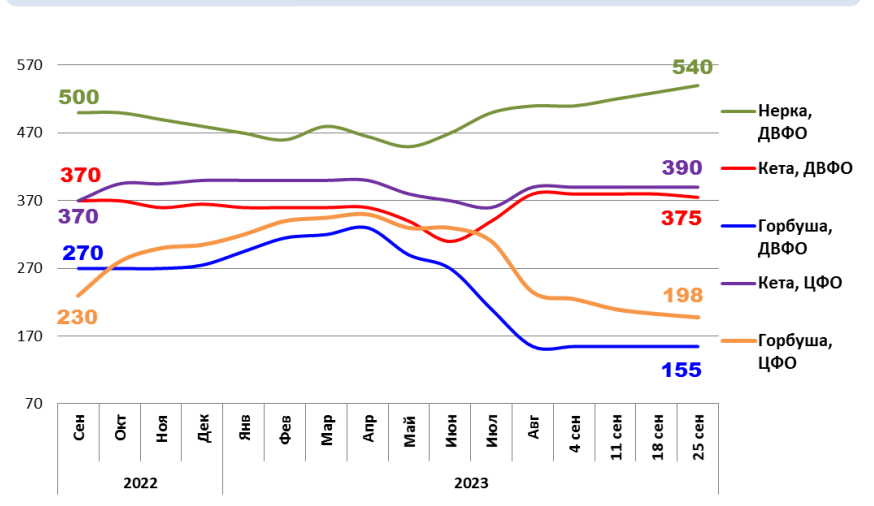


	РФ	ЦФО	СЗФО	ДВФО
Руб./кг	220,28	229,99	222,67	185,20
За неделю	+ 0,07%	+ 0,01%	+ 0,03%	+ 0,30%
С начала года	+ 6,26%	+ 5,78%	+ 4,79%	+ 7,85%

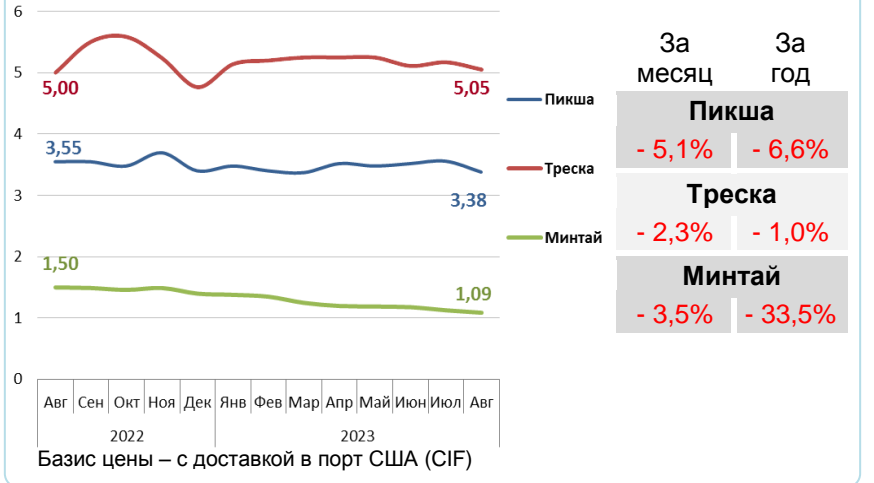
### Оптовые цены на основные виды рыбы



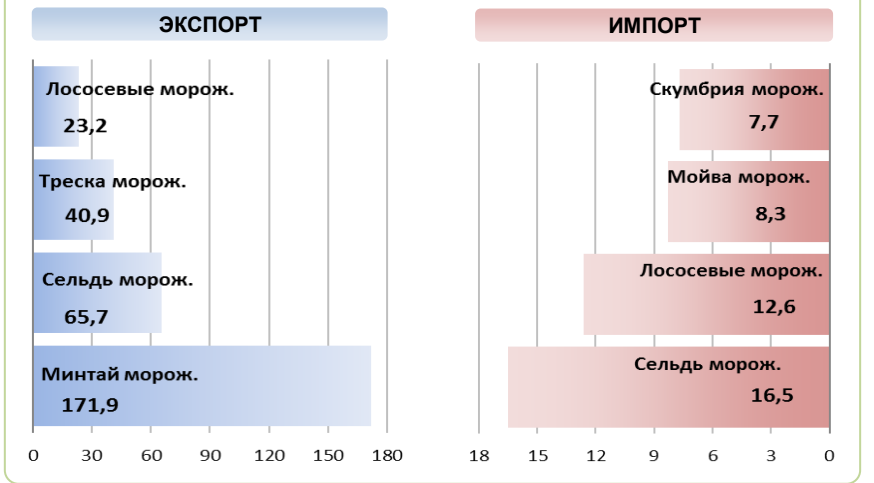
### Оптовые цены на отдельные виды лососевых



### Цены реализации российской рыбы на внешнем рынке, долл. США за кг



### Основные товарные позиции внешней торговли рыбой в 2022 г., тыс.тонн \*



За январь-март 2022 г. объем экспорта рыбы и морепродуктов (группа 03 ТН ВЭД) по сравнению с аналогичным периодом 2021 г. увеличился на 40,0%, а его стоимость выросла на 51,0%. Средние контрактные цены по основной позиции экспорта – мороженой рыбе, увеличились на 13,1%.  
Объем импорта сократился на 23,5%, а его стоимость на 12,4%. Средние контрактные цены импорта на охлажденную рыбу выросли на 28,7%, на мороженую рыбу на 19,8% и на филе на 14,3%.

Источники информации. Розничные цены – Росстат. Оптовые цены внутреннего рынка – оценка на основе данных РК-Профи и территориальных подразделений Росрыболовства. Цены внешнего рынка – FAO GLOBEFISH. Улов – ФГБУ ЦСМС. \*Экспорт, импорт–ФТС России, без Росстата. \*\*по сравнению с 2021 г. Условные обозначения регионов: Дальний Восток (Приморский, Камчатский и Хабаровский края, Сахалинская область), Северо-Запад (Мурманск, Санкт-Петербург), Центр (Москва и Московская область).

### Улов основных видов рыбы

В 2023 г., тыс.тонн	к 2022 г.	Освоение квоты
<b>ВСЕГО</b>	<b>+ 11,5%</b>	<b>64,1%</b>
<b>Минтай</b>	<b>+ 4,2%</b>	<b>79,5%</b>
<b>Треска</b>	<b>- 18,7%</b>	<b>66,9%</b>
<b>Сельди</b>	<b>- 10,5%</b>	<b>64,4%</b>
<b>Лососевые**</b>	<b>+ 14,1%</b>	

### Отдельные ценовые индикаторы мирового рыбного рынка

Текущая цена	За месяц	За год
<b>Лосось атл. охл (Норвегия), кроны/кг</b>	<b>- 17,6%</b>	<b>+ 1,1%</b>
<b>Сибас охл. (Греция), евро/кг</b>	<b>- 3,2%</b>	<b>- 7,7%</b>
<b>Килька балт. охл. (Польша), евро/кг</b>	<b>- 9,5%</b>	<b>+ 46,2%</b>
<b>Скумбрия атл. (Испания), евро/кг</b>	<b>- 2,1%</b>	<b>- 5,6%</b>

### Экспорт и импорт рыбы и морепродуктов за 3 мес. 2022 г.\*

