



Рыбные ряды

Обзор ситуации на рынке рыбы

24 апреля 2023 г.

За прошедшую неделю с 17 по 23 апреля т.г. динамика цен на мороженую рыбу в оптовом сегменте внутреннего рынка характеризовалась, в основном, тенденцией к стабильности.

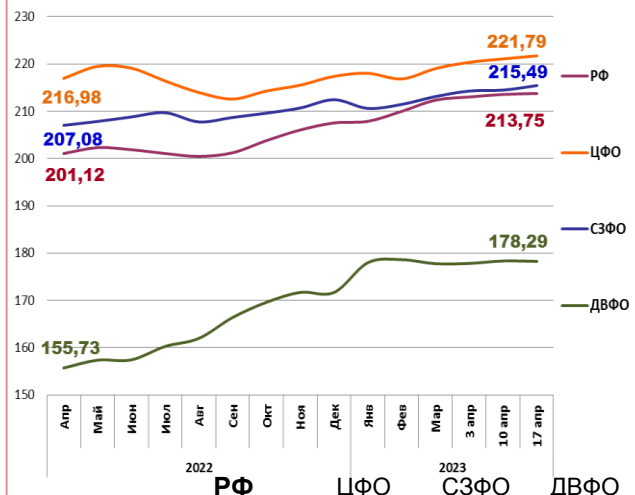
На Дальнем Востоке благоприятная конъюнктура мирового рынка способствует сохранению положительной динамики цен на треску, в то же время цены на другие виды мороженой рыбы не изменились.

На Северо-западе продолжилось укрепление цен на треску, вследствие активного экспортного спроса на фоне низкого уровня предложения продукции экспортных кондиций и размеров. Цены на другой популярный ассортимент мороженой рыбы сохранились на уровне прошлой недели.

В центральных регионах значительный объем предложения на холодильниках и с регионов промысла обеспечивает удешевление минтая, а сезонная переориентация потребительского спроса на другие виды продукции в условиях текущего уровня товарных запасов обуславливает устойчивость цен на другие виды мороженой рыбы.

Розничные цены увеличиваются. В период с 11 по 17 апреля т.г. средний уровень потребительских цен на рыбу мороженую неразделанную возрос на 0,16%. По сравнению с началом года цены стали выше на 2,77%.

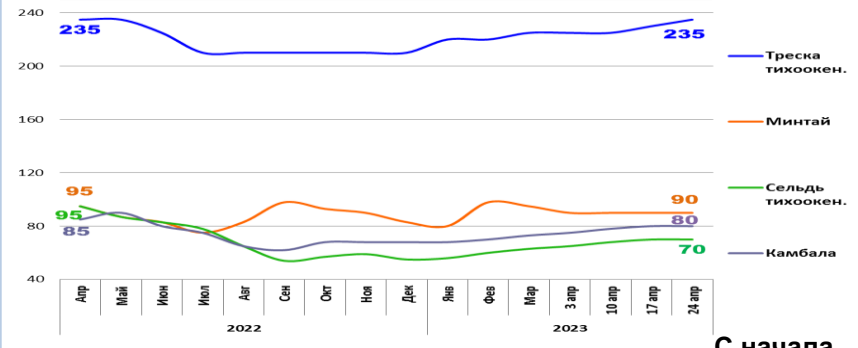
Розничные цены на мороженую рыбу



Руб./кг	2022 РФ	2022 ЦФО	2023 СЗФО	2023 ДВФО
Руб./кг	213,75	221,79	215,49	178,29
За неделю	+ 0,16%	+ 0,29%	+ 0,45%	- 0,04%
С начала года	+ 2,77%	+ 2,01%	+ 1,41%	+ 3,83%

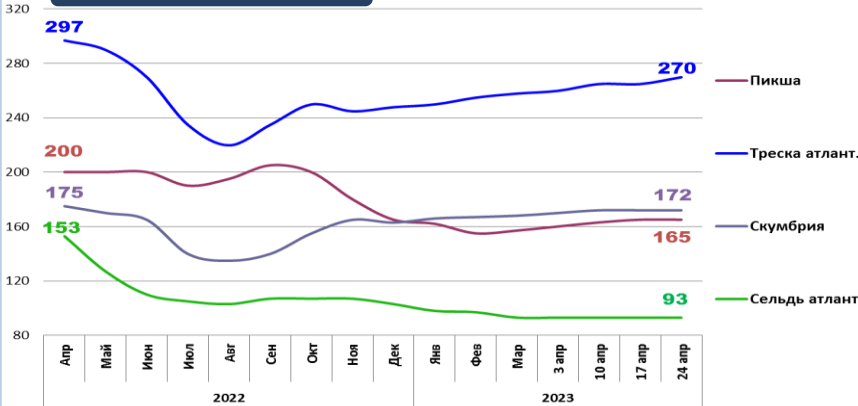
Оптовые цены на основные виды рыбы

Дальний Восток



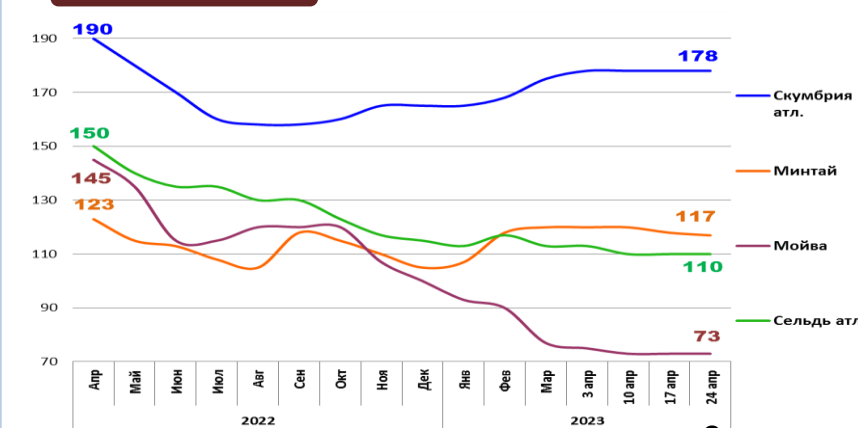
Вид рыбы	Руб./кг	За неделю	С начала года
Треска тихоок.	235,00	+ 2,2%	+ 11,9%
Минтай	90,00	0,0%	+ 8,4%
Сельдь тихоок.	70,00	0,0%	+ 27,3%
Камбала	80,00	0,0%	+ 17,6%

Северо-Запад



Вид рыбы	Руб./кг	За неделю	С начала года
Пикша	165,00	0,0%	0,0%
Треска атлант.	270,00	+ 1,9%	+ 8,9%
Скумбрия атлант.	172,00	0,0%	+ 5,5%
Сельдь атлант.	93,00	0,0%	- 9,7%

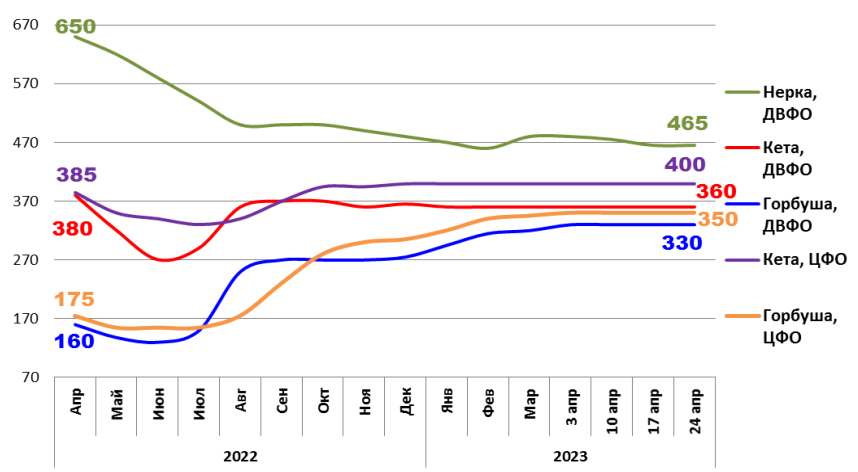
Центр



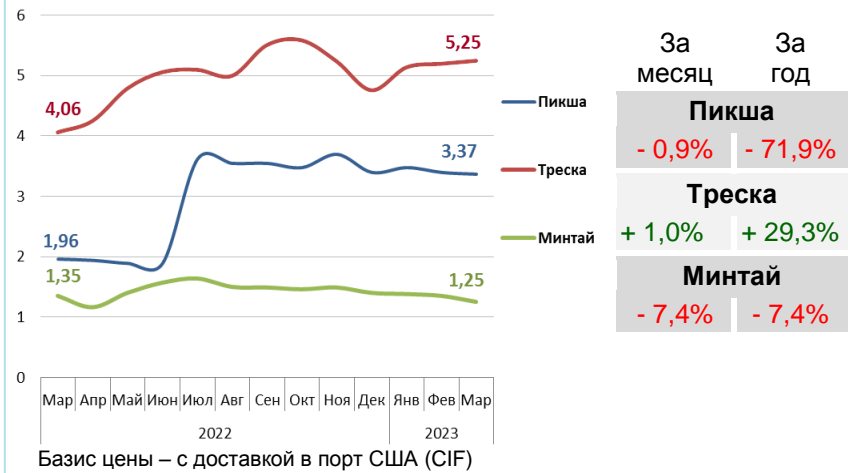
Вид рыбы	Руб./кг	За неделю	С начала года
Скумбрия атлант.	178,00	0,0%	+ 7,9%
Минтай	117,00	- 0,8%	+ 11,4%
Мойва	73,00	0,0%	- 27,0%
Сельдь атлант.	110,00	0,0%	- 4,3%

Базис оптовых цен – франко-склад (EXW)

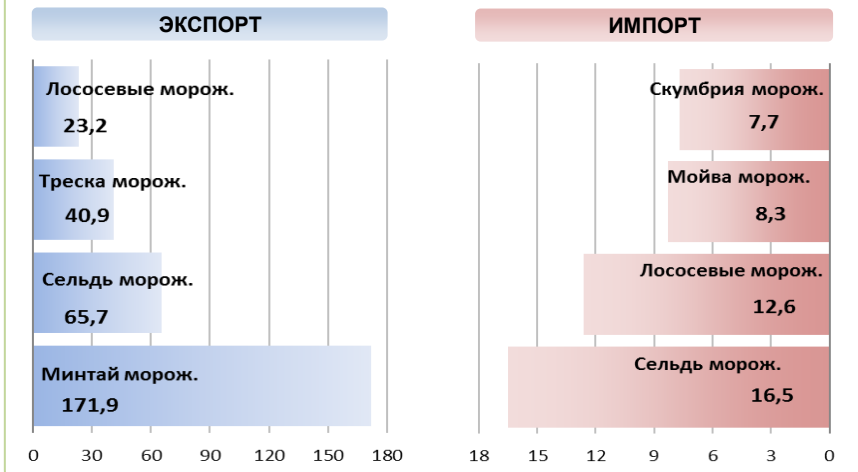
Оптовые цены на отдельные виды лососевых



Цены реализации российской рыбы на внешнем рынке, долл. США за кг



Основные товарные позиции внешней торговли рыбой в 2022 г., тыс.тонн *



За январь-март 2022 г. объем экспорта рыбы и морепродуктов (группа 03 ТН ВЭД) по сравнению с аналогичным периодом 2021 г. увеличился на 40,0%, а его стоимость выросла на 51,0%. Средние контрактные цены по основной позиции экспорта – мороженой рыбе, увеличились на 13,1%.
Объем импорта сократился на 23,5%, а его стоимость на 12,4%. Средние контрактные цены импорта на охлажденную рыбу выросли на 28,7%, на мороженую рыбу на 19,8% и на филе на 14,3%.

Источники информации. Розничные цены – Росстат. Оптовые цены внутреннего рынка – оценка на основе данных РК-Профи и территориальных подразделений Росрыболовства. Цены внешнего рынка – FAO GLOBEFISH. Улов – ФГБУ ЦСМС. *Экспорт, импорт – ФТС России, без Росстата. Условные обозначения регионов: Дальний Восток (Приморский, Камчатский и Хабаровский края, Сахалинская область), Северо-Запад (Мурманск, Санкт-Петербург), Центр (Москва и Московская область).

Улов основных видов рыбы

В 2023 г., тыс.тонн	к 2022 г.	Освоение квоты
1 708,0	+ 9,4%	28,8%
980,6	+ 8,6%	47,6%
135,3	- 5,2%	32,2%
209,2	+ 10,5%	44,5%
24,8	+ 21,2%	31,8%

Отдельные ценовые индикаторы мирового рыбного рынка

Текущая цена	За месяц	За год
118,50	+ 33,8%	+ 10,6%
7,60	0,0%	+ 20,6%
0,22	0,0%	+ 10,0%
1,78	+ 5,3%	+ 13,4%

Экспорт и импорт рыбы и морепродуктов за 3 мес. 2022 г.*

