



Рыбные ряды

Обзор ситуации на рынке рыбы

23 октября 2023 г.

За прошедшую неделю с 16 по 22 октября т.г. цены на мороженую рыбу в оптовом сегменте внутреннего рынка сохраняли слабopоложительную динамику.

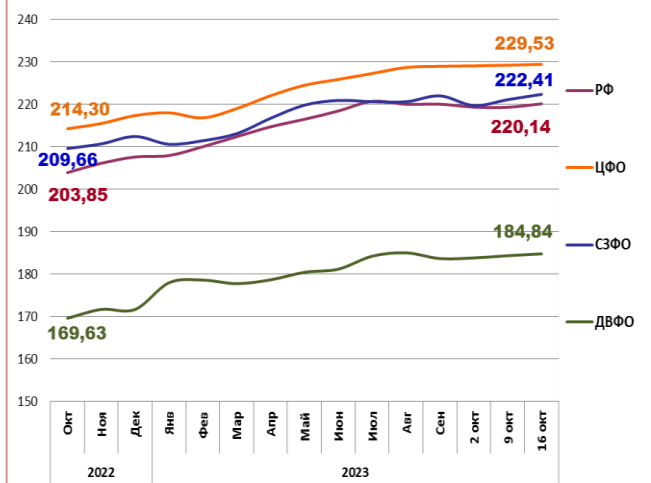
На Дальнем Востоке сохраняющаяся конкуренция между внешним и внутренним рынками поддерживает положительный тренд цен на треску и сельдь, цены на лососевые стабильны, а на другие виды мороженой рыбы не изменились. Расценки на доставку рыбы из Владивостока в Москву составляют 22,5 - 25 руб. за кг.

На Северо-западе возросший внутренний спрос в ожидании поставок продукции с промысла обеспечивает укрепление цен на сельдь атлантическую. Цены на другой популярный ассортимент мороженой рыбы сохраняли устойчивость.

В центральных регионах отмечается укрепление цен на минтай и сельдь, чему способствует сезонный рост потребительского спроса, в то же время сохраняется тенденция к удешевлению горбуши под влиянием увеличения предложения с Дальнего Востока.

Розничные цены возобновили рост. В период с 10 по 16 октября т.г. средний уровень потребительских цен на рыбу мороженую неразделанную повысился на 0,36%. По сравнению с началом года цены стали выше на 6,32%.

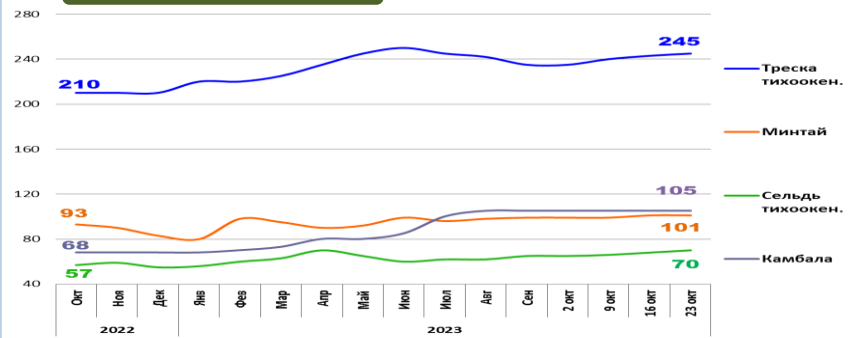
Розничные цены на мороженую рыбу



	РФ	ЦФО	СЗФО	ДФО
Руб./кг	220,14	229,53	222,41	184,84
За неделю	+ 0,36%	+ 0,08%	+ 0,56%	+ 0,24%
С начала года	+ 6,32%	+ 5,57%	+ 4,66%	+ 7,64%

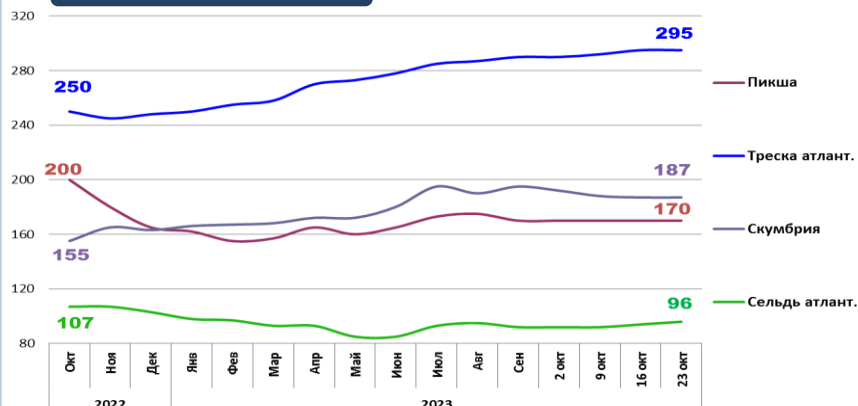
Оптовые цены на основные виды рыбы

Дальний Восток



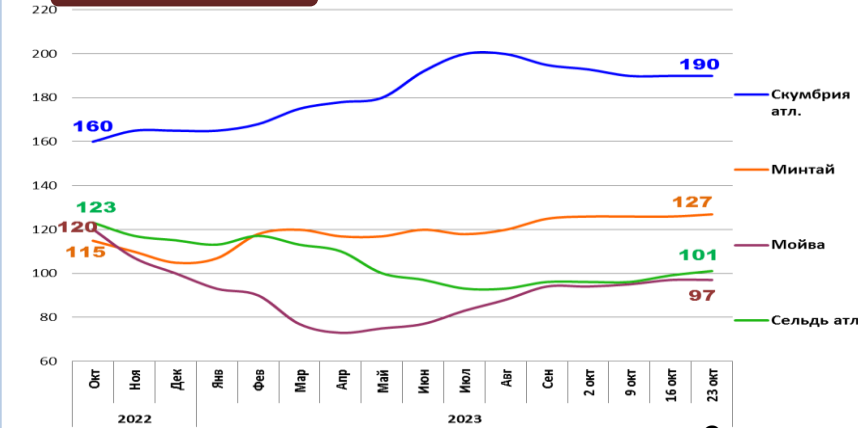
Вид рыбы	Руб./кг	За неделю	С начала года
Треска тихоок.	245,00	+ 0,8%	+ 16,7%
Минтай	101,00	0,0%	+ 21,7%
Сельдь тихоок.	70,00	+ 2,9%	+ 27,3%
Камбала	105,00	0,0%	+ 54,4%

Северо-Запад



Вид рыбы	Руб./кг	За неделю	С начала года
Пикша	170,00	0,0%	+ 3,0%
Треска атлант.	295,00	0,0%	+ 19,0%
Скумбрия атлант.	187,00	0,0%	+ 14,7%
Сельдь атлант.	96,00	+ 2,1%	- 6,8%

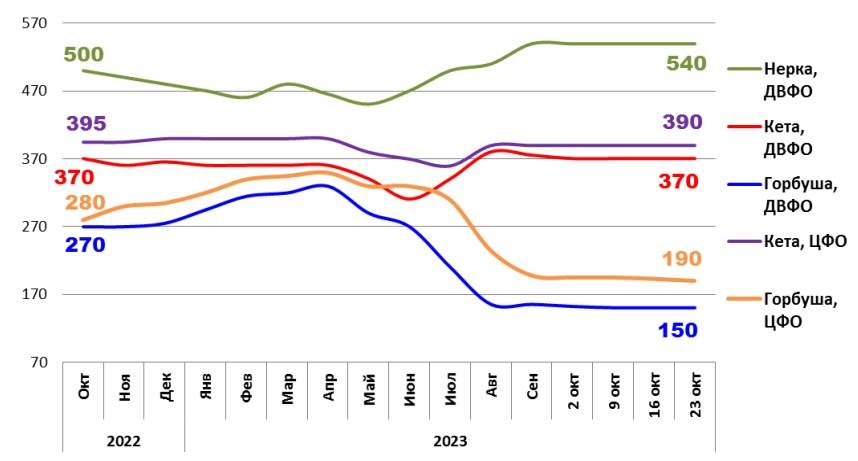
Центр



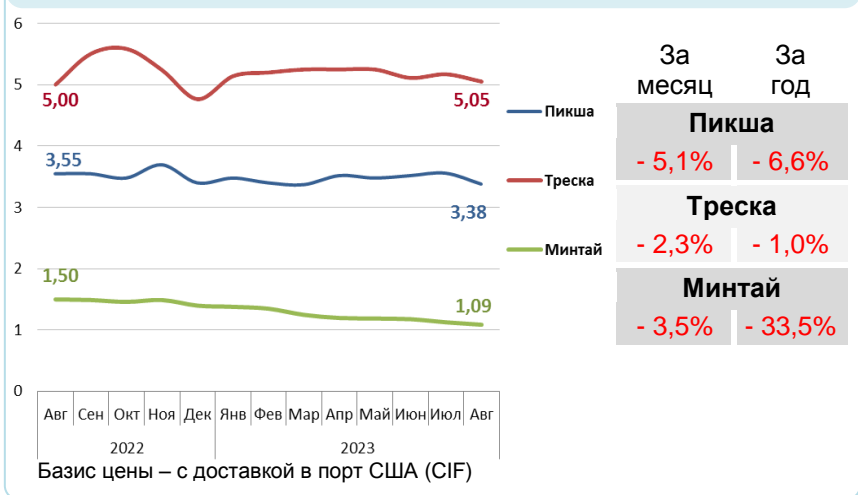
Вид рыбы	Руб./кг	За неделю	С начала года
Скумбрия атлант.	190,00	0,0%	+ 15,2%
Минтай	127,00	+ 0,8%	+ 21,0%
Мойва	97,00	0,0%	- 3,0%
Сельдь атлант.	101,00	+ 2,0%	- 12,2%

Базис оптовых цен – франко-склад (EXW)

Оптовые цены на отдельные виды лососевых

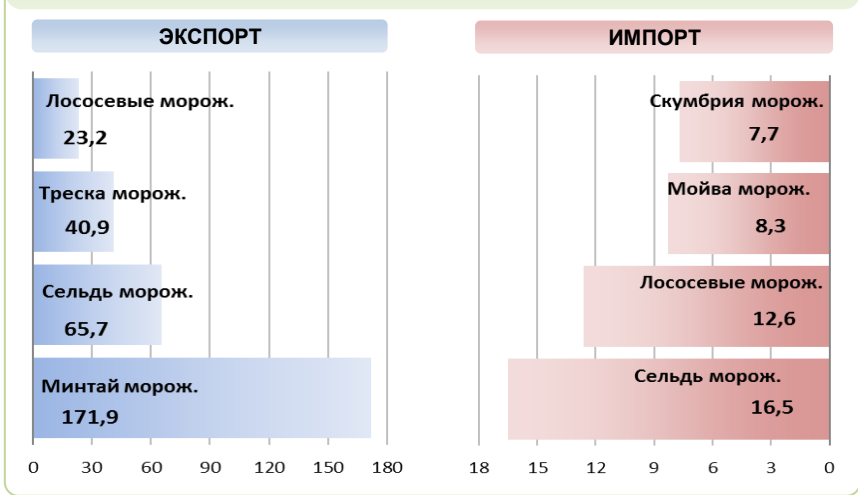


Цены реализации российской рыбы на внешнем рынке, долл. США за кг



Вид рыбы	За месяц	За год
Пикша	- 5,1%	- 6,6%
Треска	- 2,3%	- 1,0%
Минтай	- 3,5%	- 33,5%

Основные товарные позиции внешней торговли рыбой в 2022 г., тыс.тонн *



За январь-март 2022 г. объем экспорта рыбы и морепродуктов (группа 03 ТН ВЭД) по сравнению с аналогичным периодом 2021 г. увеличился на 40,0%, а его стоимость выросла на 51,0%. Средние контрактные цены по основной позиции экспорта – мороженой рыбе, увеличились на 13,1%.

Объем импорта сократился на 23,5%, а его стоимость на 12,4%. Средние контрактные цены импорта на охлажденную рыбу выросли на 28,7%, на мороженую рыбу на 19,8% и на филе на 14,3%.

Источники информации. Розничные цены – Росстат. Оптовые цены внутреннего рынка – оценка на основе данных РК-Профи и территориальных подразделений Росрыболовства. Цены внешнего рынка – FAO GLOBEFISH. Улов – ФГБУ ЦСМС. *Экспорт, импорт–ФТС России, без Росстата. **по сравнению с 2021 г. Условные обозначения регионов: Дальний Восток (Приморский, Камчатский и Хабаровский края, Сахалинская область), Северо-Запад (Мурманск, Санкт-Петербург), Центр (Москва и Московская область).

Улов основных видов рыбы

В 2023 г., тыс.тонн	к 2022 г.	Освоение квоты
ВСЕГО	+ 11,7%	69,8%
Минтай	+ 4,3%	84,3%
Треска	- 18,1%	70,8%
Сельди	- 14,4%	69,8%
Лососевые**	+ 12,7%	

Отдельные ценовые индикаторы мирового рыбного рынка

Текущая цена	За месяц	За год
Лосось атл. охл (Норвегия), кроны/кг	- 17,6%	+ 1,1%
Сибас охл. (Греция), евро/кг	- 3,2%	- 7,7%
Килька балт. охл. (Польша), евро/кг	- 9,5%	+ 46,2%
Скумбрия атл. (Испания), евро/кг	- 2,1%	- 5,6%

Экспорт и импорт рыбы и морепродуктов за 3 мес. 2022 г.*

