



Рыбные ряды

Обзор ситуации на рынке рыбы

21 августа 2023 г.

За прошедшую неделю с 14 по 20 августа т.г. динамика цен на мороженую рыбу в оптовом сегменте внутреннего рынка характеризовалась тенденцией к разнонаправленности.

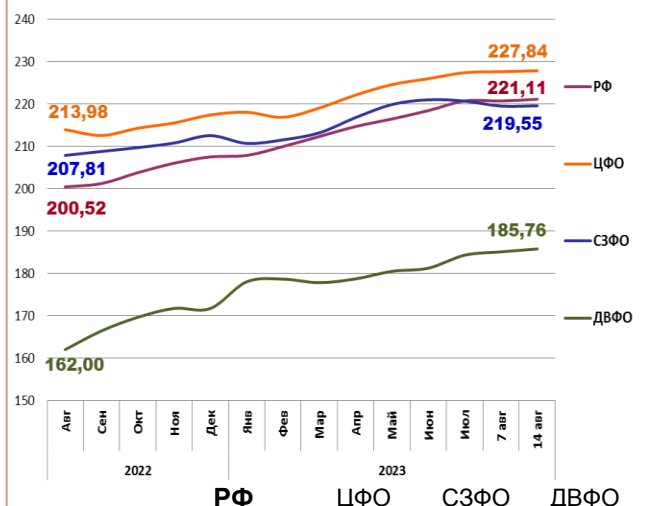
На Дальнем Востоке нарастающий объём предложения с промысла обеспечивает удешевление горбуши, цены на кету и нерку сохраняют неустойчивость. Цены на минтай и треску скорректировались вследствие текущей конъюнктуры мирового рынка и колебаний курса рубля, а на другие виды мороженой рыбы не изменились.

На Северо-западе начало поставок продукции с летней путины способствует развитию тенденции к удешевлению скумбрии атлантической. Цены на другой популярный ассортимент мороженой рыбы практически не изменились.

В центральных регионах укреплялись цены на минтай, что обусловлено оживлением спроса и сезонным ростом ж/д тарифов с Дальнего Востока, также продолжилось удорожание мойвы атлантической. Цены на другие виды мороженой рыбы, в основном, сохраняли стабильность.

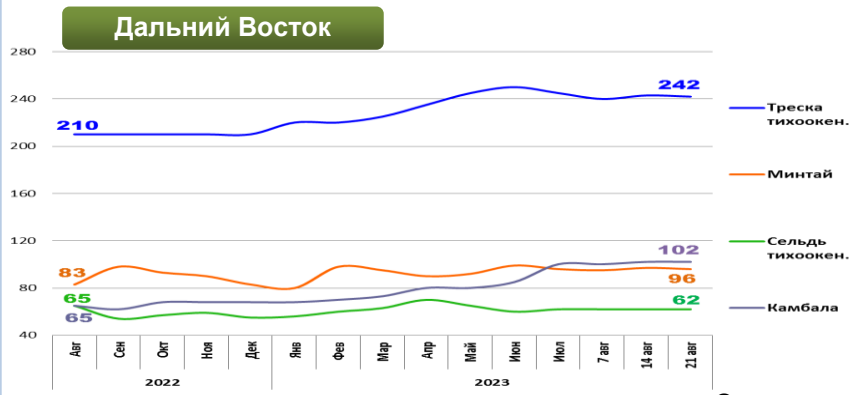
Розничные цены увеличиваются. В период с 8 по 14 августа т.г. средний уровень потребительских цен на рыбу мороженую неразделанную повысился на 0,18%. По сравнению с началом года цены выше на 6,56%.

Розничные цены на мороженую рыбу



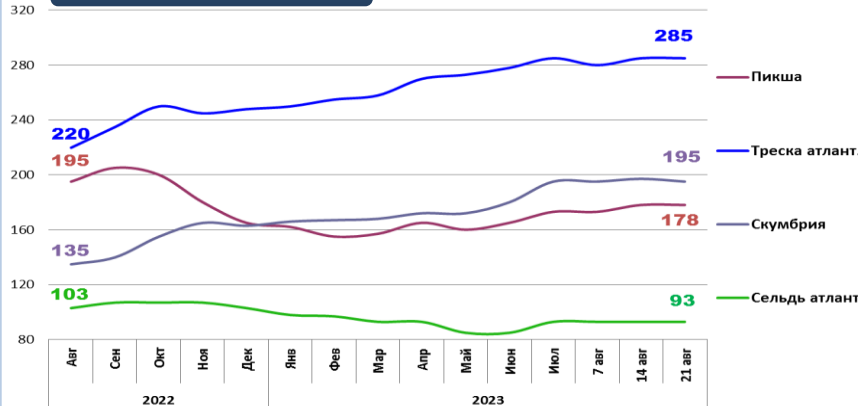
Руб./кг	ДФ	ЦФО	СЗФО	ДФО
221,11	227,84	219,55	185,76	
За неделю	+ 0,18%	+ 0,10%	+ 0,03%	+ 0,37%
С начала года	+ 6,56%	+ 4,79%	+ 3,32%	+ 8,18%

Оптовые цены на основные виды рыбы



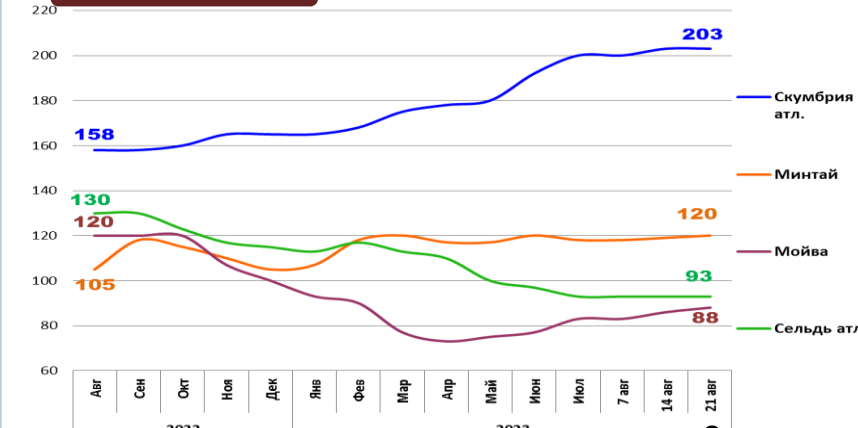
Руб./кг	Треска тихоок.	Минтай	Сельдь тихоок.	Камбала
242,00	96,00	62,00	102,00	
За неделю	- 0,4%	- 1,0%	0,0%	0,0%
С начала года	+ 15,2%	+ 15,7%	+ 12,7%	+ 50,0%

Северо-Запад



Руб./кг	Пикша	Треска атлант.	Скумбрия атлант.	Сельдь атлант.
178,00	285,00	195,00	93,00	
За неделю	0,0%	0,0%	- 1,0%	0,0%
С начала года	+ 7,9%	+ 14,9%	+ 19,5%	- 9,7%

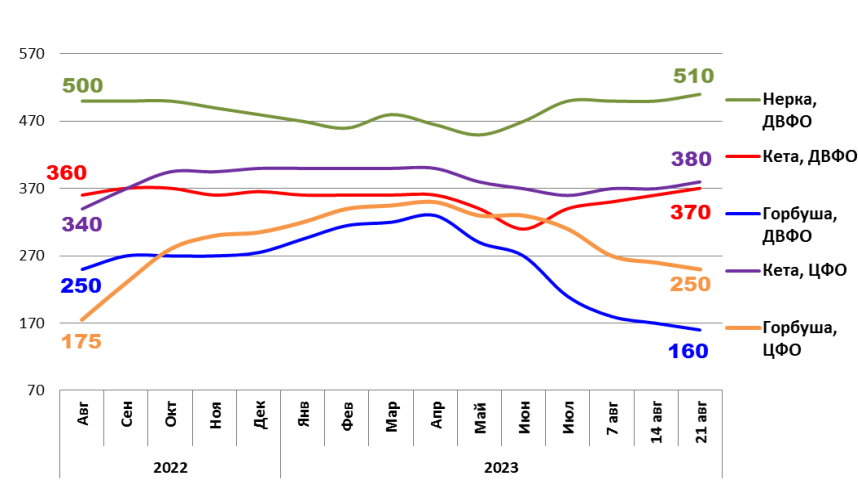
Центр



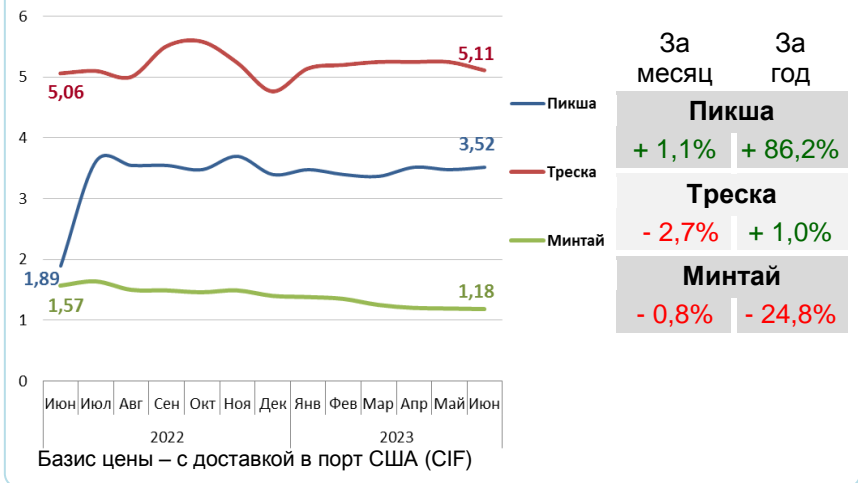
Руб./кг	Скумбрия атлант.	Минтай	Мойва	Сельдь атлант.
203,00	120,00	88,00	93,00	
За неделю	0,0%	+ 0,8%	+ 2,3%	0,0%
С начала года	+ 23,0%	+ 14,3%	- 12,0%	- 19,1%

Базис оптовых цен – франко-склад (EXW)

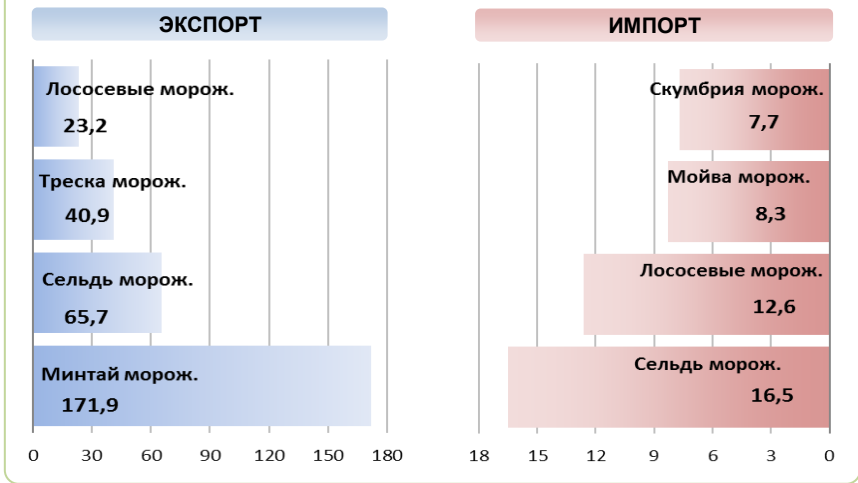
Оптовые цены на отдельные виды лососевых



Цены реализации российской рыбы на внешнем рынке, долл. США за кг



Основные товарные позиции внешней торговли рыбой в 2022 г., тыс.тонн *



За январь-март 2022 г. объём экспорта рыбы и морепродуктов (группа 03 ТН ВЭД) по сравнению с аналогичным периодом 2021 г. увеличился на 40,0%, а его стоимость выросла на 51,0%. Средние контрактные цены по основной позиции экспорта – мороженой рыбе, увеличились на 13,1%.

Объём импорта сократился на 23,5%, а его стоимость на 12,4%. Средние контрактные цены импорта на охлажденную рыбу выросли на 28,7%, на мороженую рыбу на 19,8% и на филе на 14,3%.

Источники информации. Розничные цены – Росстат. Оптовые цены внутреннего рынка – оценка на основе данных РК-Профи и территориальных подразделений Росрыболовства. Цены внешнего рынка – FAO GLOBEFISH. Улов – ФГБУ ЦСМС. *Экспорт, импорт–ФТС России, без Росстата. **по сравнению с 2021 г. Условные обозначения регионов: Дальний Восток (Приморский, Камчатский и Хабаровский края, Сахалинская область), Северо-Запад (Мурманск, Санкт-Петербург), Центр (Москва и Московская область).

Улов основных видов рыбы

в 2023 г., тыс.тонн	к 2022 г.	Освоение квоты
3 525,9	+ 13,2%	56,7%
1503,5	+ 6,9%	73,0%
279,0	- 20,2%	60,5%
275,0	- 12,8%	58,3%
527,7	+ 21,8%	

Отдельные ценовые индикаторы мирового рыбного рынка

Текущая цена	За месяц	За год
88,35	- 16,7%	- 14,3%
6,20	0,0%	+ 3,3%
0,22	0,0%	+ 10,0%
1,86	+ 10,1%	+ 9,4%

Экспорт и импорт рыбы и морепродуктов за 3 мес. 2022 г.*

