



Рыбные ряды

Обзор ситуации на рынке рыбы

18 сентября 2023 г.

За прошедшую неделю с 11 по 17 сентября т.г. динамика цен на мороженую рыбу в оптовом сегменте внутреннего рынка характеризовалась тенденцией к разнонаправленности.

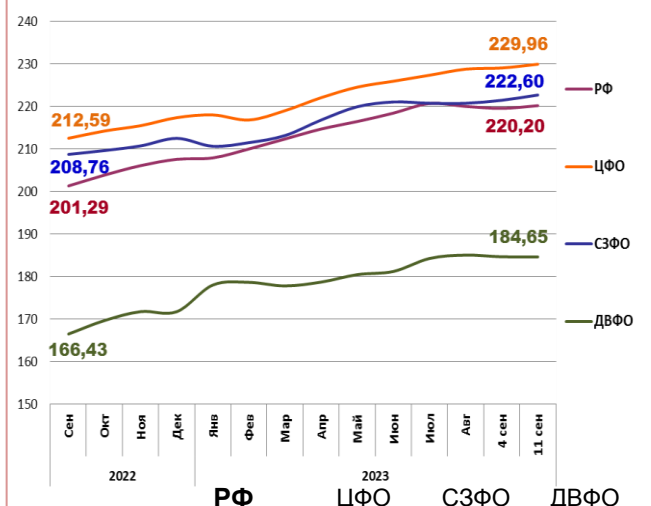
На Дальнем Востоке в условиях конкуренции между внешним и внутренним спросом отмечается незначительное укрепление цен на сельдь, цены на другие виды мороженой рыбы в основном не изменились, что обусловлено слабой торговой активностью в период проведения ВЭФ. Расценки на доставку рыбы из Владивостока в Москву составляют 25-29 руб. за кг.

На Северо-западе конъюнктура внешнего рынка способствует колебаниям цен на треску и пикшу, а внутренний спрос обеспечивает положительную динамику цен на скумбрию. Цены на другой популярный ассортимент мороженой рыбы не изменились.

В центральных регионах сезонное восстановление потребительского спроса способствует удорожанию минтая, мойвы и сельди, в тоже время цены на другие виды мороженой рыбы, в целом, демонстрировали устойчивость.

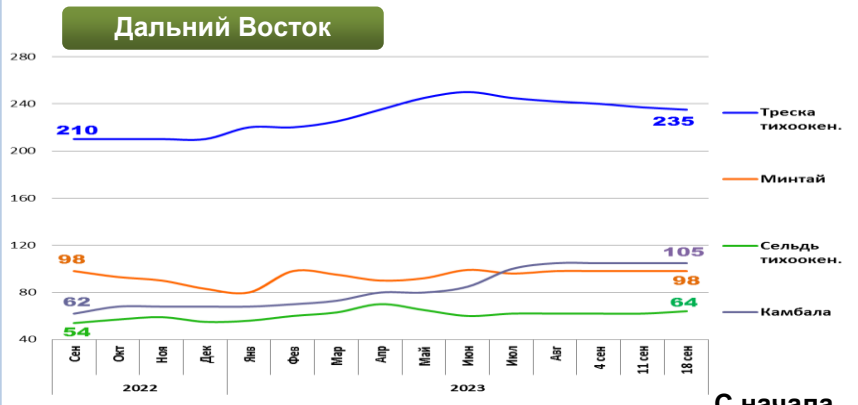
Розничные цены возобновили рост. В период с 5 по 11 сентября т.г. средний уровень потребительских цен на рыбу мороженую неразделанную повысился на 0,23%. По сравнению с началом года цены выше на 6,19%.

Розничные цены на мороженую рыбу

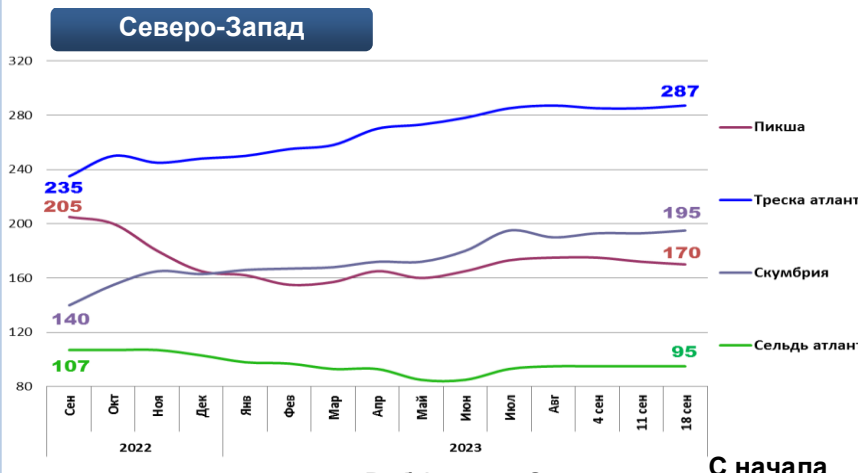


Руб./кг	РФ	ЦФО	СЗФО	ДФО
С начала года	+ 6,19%	+ 5,76%	+ 4,75%	+ 7,53%

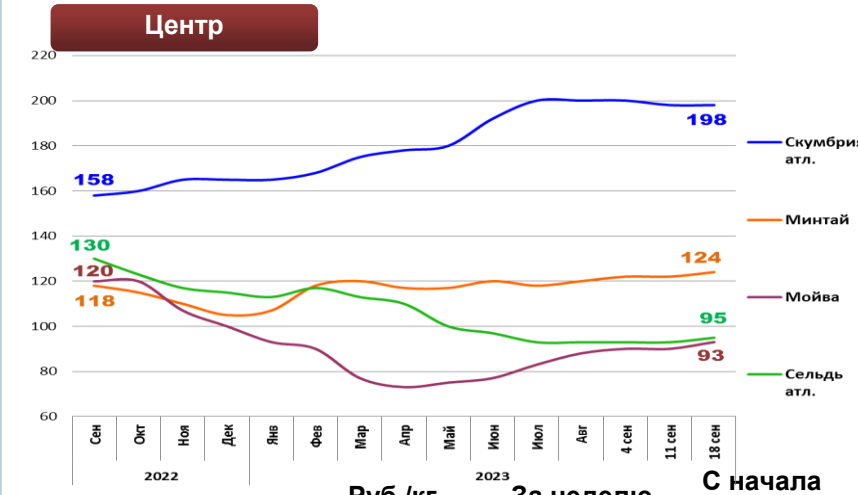
Оптовые цены на основные виды рыбы



Руб./кг	Треска тихоок.	Минтай	Сельдь тихоок.	Камбала
С начала года	+ 11,9%	+ 18,1%	+ 16,4%	+ 54,4%



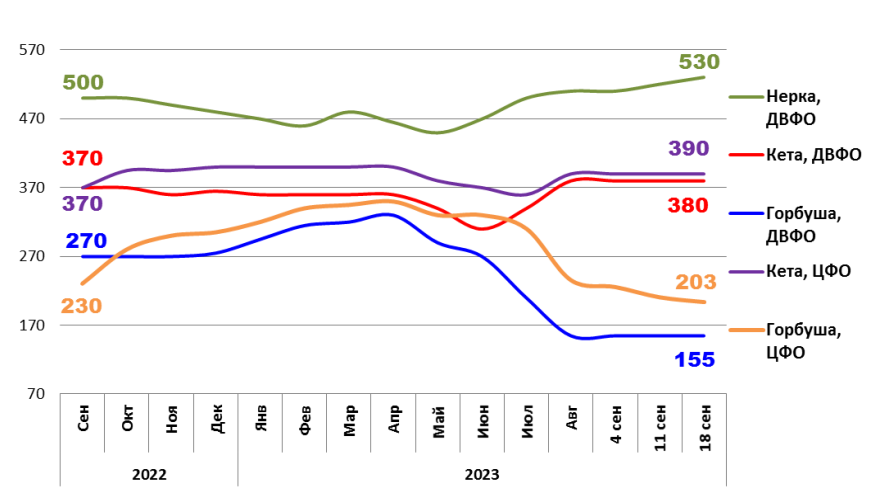
Руб./кг	Пикша	Треска атлант.	Скумбрия атлант.	Сельдь атлант.
С начала года	+ 3,0%	+ 15,7%	+ 19,6%	- 7,8%



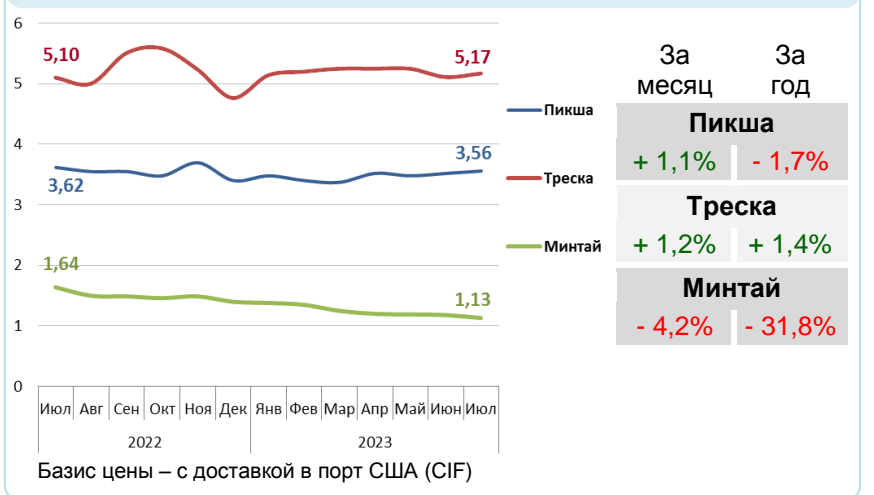
Руб./кг	Скумбрия атл.	Минтай	Мойва	Сельдь атлант.
С начала года	+ 20,0%	+ 18,1%	- 7,0%	- 17,4%

Базис оптовых цен – франко-склад (EXW)

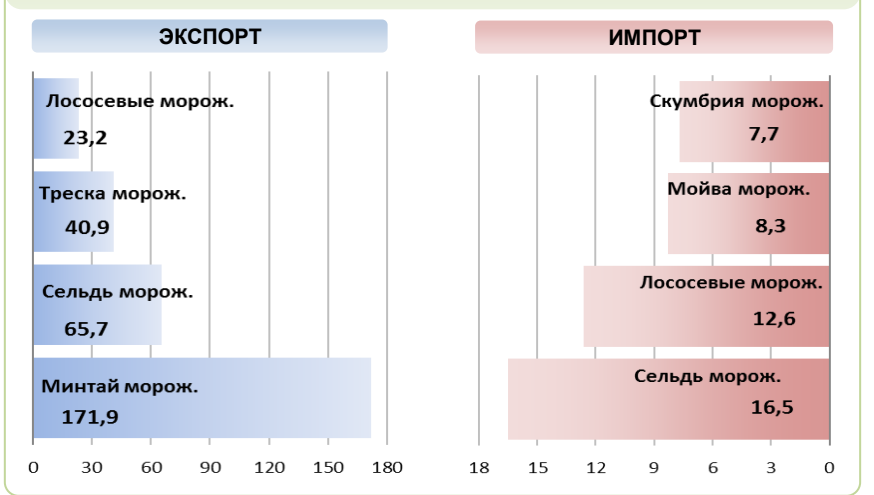
Оптовые цены на отдельные виды лососевых



Цены реализации российской рыбы на внешнем рынке, долл. США за кг



Основные товарные позиции внешней торговли рыбой в 2022 г., тыс.тонн *



За январь-март 2022 г. объем экспорта рыбы и морепродуктов (группа 03 ТН ВЭД) по сравнению с аналогичным периодом 2021 г. увеличился на 40,0%, а его стоимость выросла на 51,0%. Средние контрактные цены по основной позиции экспорта – мороженой рыбе, увеличились на 13,1%.

Объем импорта сократился на 23,5%, а его стоимость на 12,4%. Средние контрактные цены импорта на охлажденную рыбу выросли на 28,7%, на мороженую рыбу на 19,8% и на филе на 14,3%.

Источники информации. Розничные цены – Росстат. Оптовые цены внутреннего рынка – оценка на основе данных РК-Профи и территориальных подразделений Росрыболовства. Цены внешнего рынка – FAO GLOBEFISH. Улов – ФГБУ ЦСМС. *Экспорт, импорт–ФТС России, без Росстата. **по сравнению с 2021 г. Условные обозначения регионов: Дальний Восток (Приморский, Камчатский и Хабаровский края, Сахалинская область), Северо-Запад (Мурманск, Санкт-Петербург), Центр (Москва и Московская область).

Улов основных видов рыбы

в 2023 г., тыс.тонн	к 2022 г.	Освоение квоты
ВСЕГО	+ 12,1%	62,5%
Минтай	+ 5,3%	78,3%
Треска	- 18,7%	66,0%
Сельди	- 11,6%	63,4%
Лососевые**	+ 13,6%	

Отдельные ценовые индикаторы мирового рыбного рынка

Текущая цена	За месяц	За год
Лосось атл. охл. (Норвегия), кроны/кг	- 2,9%	- 8,0%
Сибас охл. (Греция), евро/кг	0,0%	+ 3,3%
Килька балт. охл. (Польша), евро/кг	0,0%	+ 10,0%
Скумбрия атл. (Испания), евро/кг	+ 1,1%	+ 10,6%

Экспорт и импорт рыбы и морепродуктов за 3 мес. 2022 г.*

