



Рыбные ряды

Обзор ситуации на рынке рыбы

17 апреля 2023 г.

За прошедшую неделю с 10 по 17 апреля т.г. цены на мороженую рыбу в оптовом сегменте внутреннего рынка демонстрировали, в основном, тенденцию к стабильности.

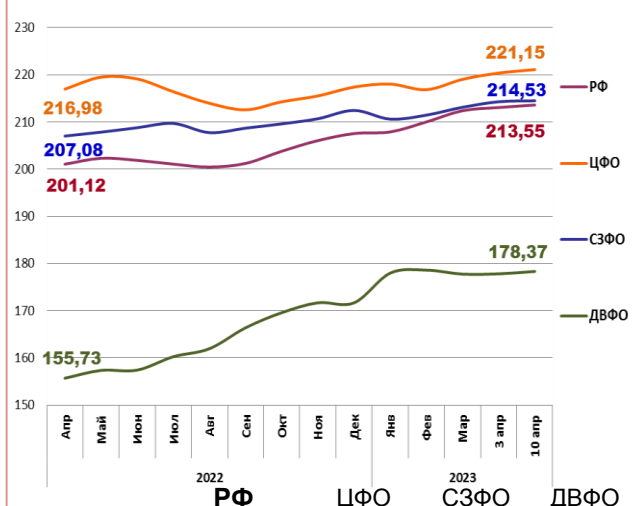
На Дальнем Востоке сохранялась ранее сформированная в условиях колебаний курса рубля и хорошего экспортного спроса тенденция к укреплению цен на весеннюю сельдь, камбалу и треску. Цены на другие виды мороженой рыбы не изменились.

На Северо-западе под влиянием ослабления курса рубля наблюдалось удорожание пикши, в тоже время сокращение экспортного и внутреннего спроса несмотря на рост курса доллара обеспечило сохранение цен на другой ассортимент мороженой рыбы на уровне прошлой недели.

В центральных регионах отмечалось удешевление минтая, что обусловлено снижением отпускных цен в регионах промысла в предыдущие периоды. Цены на другие виды мороженой рыбы сохраняли устойчивость, что обусловлено сбалансированностью текущего уровня спроса и предложения.

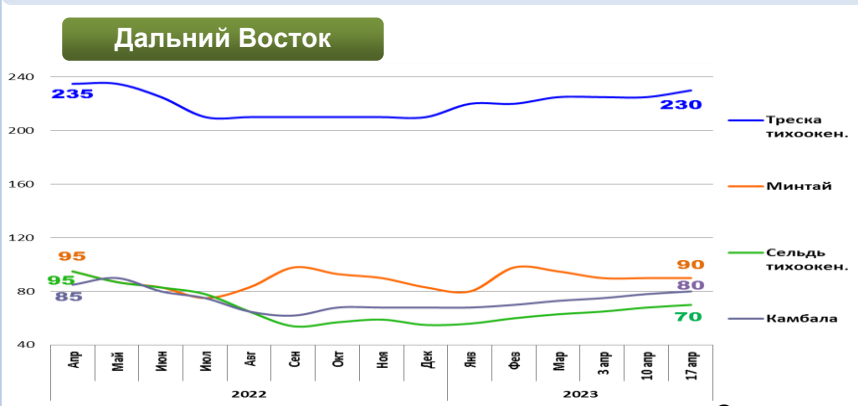
Розничные цены продолжили увеличиваться. В период с 4 по 10 апреля т.г. средний уровень потребительских цен на рыбу мороженую неразделанную возрос на 0,24%. По сравнению с началом года цены стали выше на 2,61%.

Розничные цены на мороженую рыбу

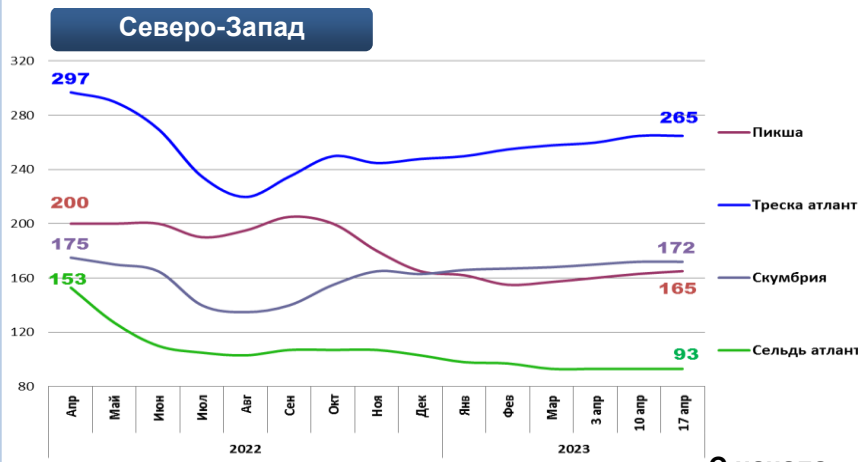


Руб./кг	2022 РФ	2022 ЦФО	2023 СЗФО	2023 ДВФО
Руб./кг	213,55	221,15	214,53	178,37
За неделю	+ 0,24%	+ 0,33%	+ 0,09%	+ 0,29%
С начала года	+ 2,61%	+ 1,71%	+ 0,96%	+ 3,87%

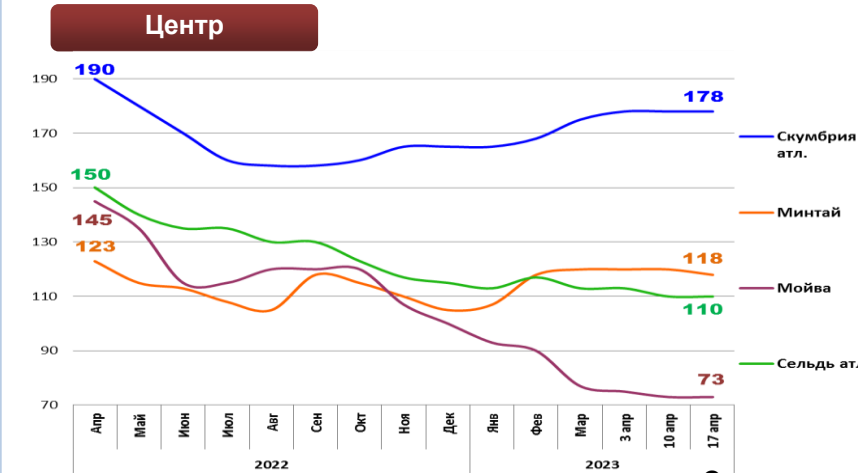
Оптовые цены на основные виды рыбы



Вид рыбы	Руб./кг	За неделю	С начала года
Треска тихоок.	230,00	+ 2,2%	+ 9,5%
Минтай	90,00	0,0%	+ 8,4%
Сельдь тихоок.	70,00	+ 2,9%	+ 27,3%
Камбала	80,00	+ 2,6%	+ 17,6%



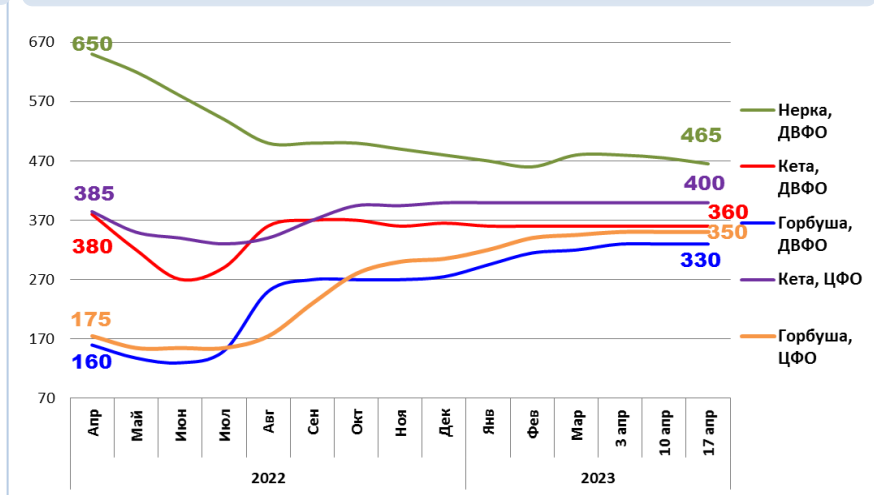
Вид рыбы	Руб./кг	За неделю	С начала года
Пикша	165,00	+ 1,2%	0,0%
Треска атлант.	265,00	0,0%	+ 6,9%
Скумбрия атлант.	172,00	0,0%	+ 5,5%
Сельдь атлант.	93,00	0,0%	- 9,7%



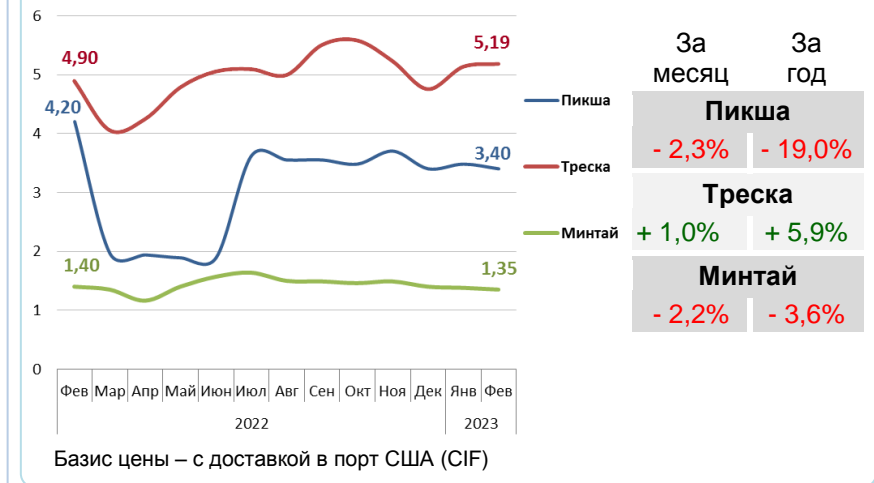
Вид рыбы	Руб./кг	За неделю	С начала года
Скумбрия атлант.	178,00	0,0%	+ 7,9%
Минтай	118,00	- 1,7%	+ 12,4%
Мойва	73,00	0,0%	- 27,0%
Сельдь атлант.	110,00	0,0%	- 4,3%

Базис оптовых цен – франко-склад (EXW)

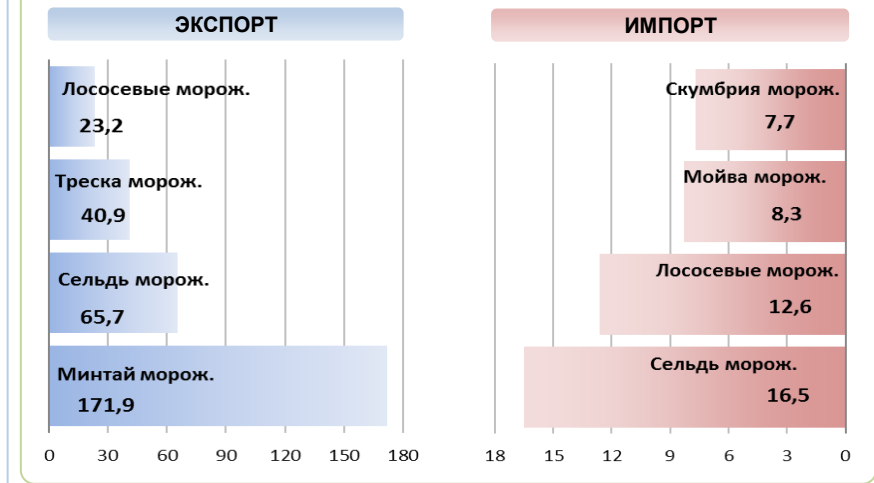
Оптовые цены на отдельные виды лососевых



Цены реализации российской рыбы на внешнем рынке, долл. США за кг



Основные товарные позиции внешней торговли рыбой в 2022 г., тыс.тонн *



За январь-март 2022 г. объем экспорта рыбы и морепродуктов (группа 03 ТН ВЭД) по сравнению с аналогичным периодом 2021 г. увеличился на 40,0%, а его стоимость выросла на 51,0%. Средние контрактные цены по основной позиции экспорта – мороженой рыбе, увеличились на 13,1%.

Объем импорта сократился на 23,5%, а его стоимость на 12,4%. Средние контрактные цены импорта на охлажденную рыбу выросли на 28,7%, на мороженую рыбу на 19,8% и на филе на 14,3%.

Источники информации. Розничные цены – Росстат. Оптовые цены внутреннего рынка – оценка на основе данных РК-Профи и территориальных подразделений Росрыболовства. Цены внешнего рынка – FAO GLOBEFISH. Улов – ФГБУ ЦСМС. *Экспорт, импорт – ФТС России, без Росстата. Условные обозначения регионов: Дальний Восток (Приморский, Камчатский и Хабаровский края, Сахалинская область), Северо-Запад (Мурманск, Санкт-Петербург), Центр (Москва и Московская область).

Улов основных видов рыбы

В 2023 г., тыс.тонн	к 2022 г.	Освоение квоты
1 606,6	+ 10,5%	27,1%
968,5	+ 9,8%	47,0%
128,1	- 3,1%	30,5%
184,5	+ 23,3%	39,2%
22,8	+ 23,1%	29,3%

Отдельные ценовые индикаторы мирового рыбного рынка

Текущая цена	За месяц	За год
88,57	+ 5,7%	+ 33,2%
7,60	0,0%	+ 22,6%
0,22	+ 4,8%	+ 15,8%
1,69	0,0%	+ 16,6%

Экспорт и импорт рыбы и морепродуктов за 3 мес. 2022 г.*

