



## Рыбные ряды

### Обзор ситуации на рынке рыбы

14 августа 2023 г.

За прошедшую неделю с 7 по 13 августа т.г. цены на мороженую рыбу в оптовом сегменте внутреннего рынка демонстрировали положительную динамику.

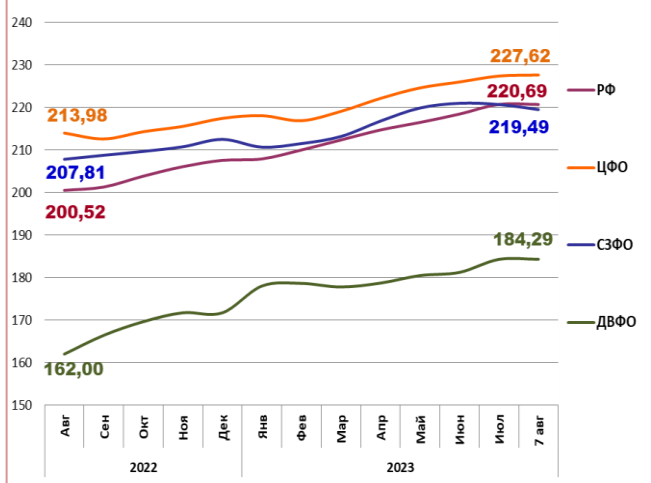
На Дальнем Востоке отмечалась положительная коррекция цен, обусловленная колебаниями курса рубля и конъюнктурой внешнего рынка. Сохраняется тенденция к удешевлению горбуши под влиянием высоких темпов вылова, в то же время динамика цен на другие виды лососевых продолжает формироваться.

На Северо-западе ослабление курса рубля способствует росту цен на треску, пикшу и скумбрию, при этом сезонное сокращение внутреннего спроса сдерживает темпы роста. Цены на другой популярный ассортимент мороженой рыбы не изменились.

В центральных регионах в условиях удорожания аналогичной импортной продукции и наблюдается повышение оптовой стоимости скумбрий и мойвы атлантических. Цены на другие виды мороженой рыбы, в основном, сохраняли стабильность.

Рост розничных цен замедлился. В период с 1 по 7 августа т.г. средний уровень потребительских цен на рыбу мороженую неразделанную повысился на 0,16%. По сравнению с началом года цены выше на 6,24%.

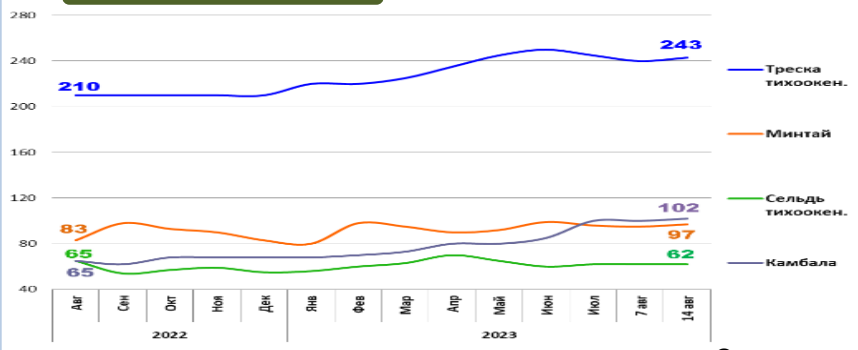
## Розничные цены на мороженую рыбу



	ДФ	ЦФО	СЗФО	ДФО
Руб./кг	220,69	227,62	219,49	184,29
За неделю	+ 0,16%	+ 0,11%	- 0,54%	0,0%
С начала года	+ 6,37%	+ 4,69%	+ 3,29%	+ 7,32%

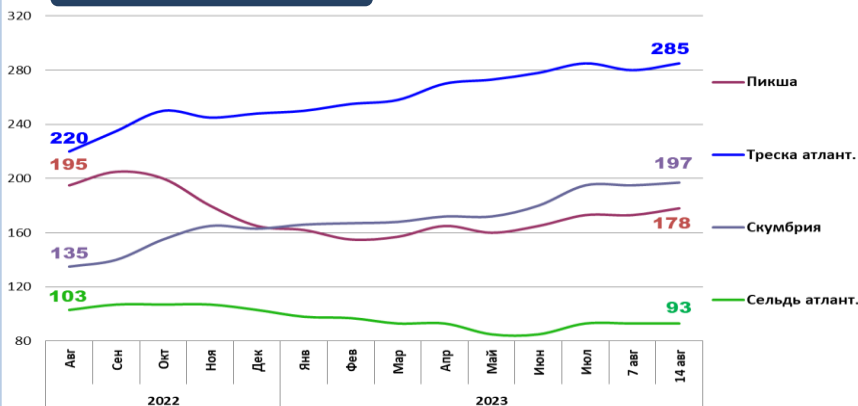
## Оптовые цены на основные виды рыбы

### Дальний Восток



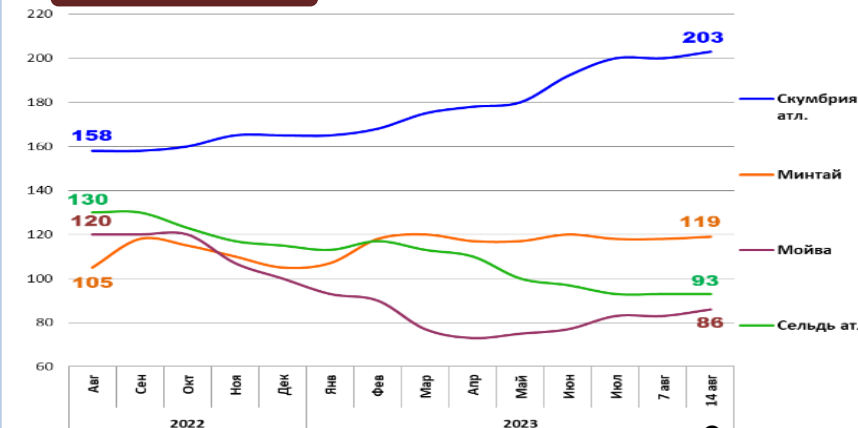
Вид рыбы	Руб./кг	За неделю	С начала года
Треска тихоок.	243,00	+ 1,3%	+ 15,7%
Минтай	97,00	+ 2,1%	+ 16,9%
Сельдь тихоок.	62,00	0,0%	+ 12,7%
Камбала	102,00	+ 2,0%	+ 50,0%

### Северо-Запад



Вид рыбы	Руб./кг	За неделю	С начала года
Пикша	178,00	+ 2,9%	+ 7,9%
Треска атлант.	285,00	+ 1,8%	+ 14,9%
Скумбрия атлант.	197,00	+ 1,0%	+ 20,9%
Сельдь атлант.	93,00	0,0%	- 9,7%

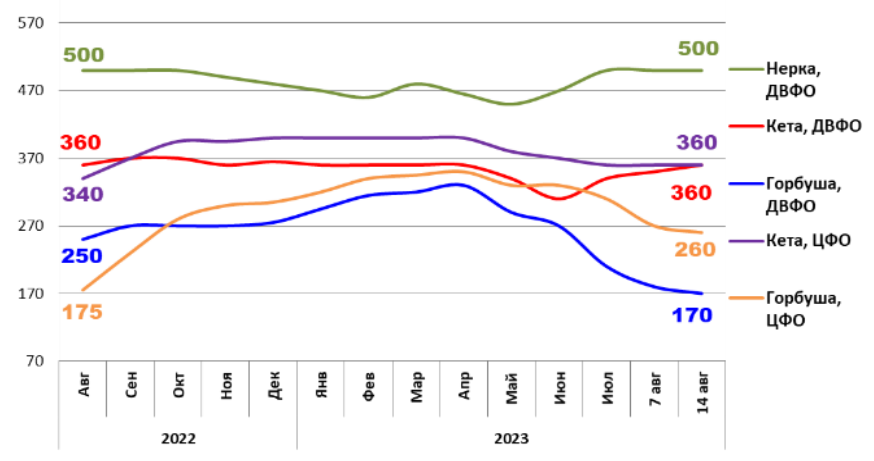
### Центр



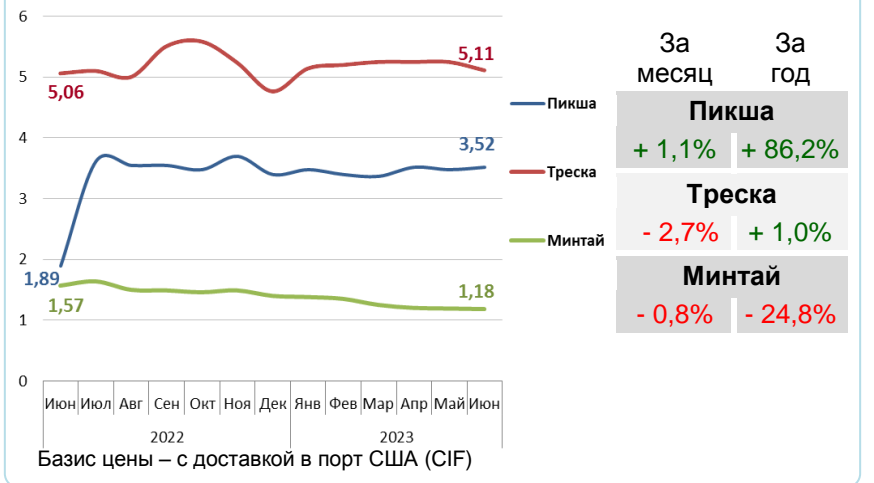
Вид рыбы	Руб./кг	За неделю	С начала года
Скумбрия атлант.	203,00	+ 1,5%	+ 23,0%
Минтай	119,00	+ 0,8%	+ 13,3%
Мойва	86,00	+ 3,6%	- 14,0%
Сельдь атлант.	93,00	0,0%	- 19,1%

Базис оптовых цен – франко-склад (EXW)

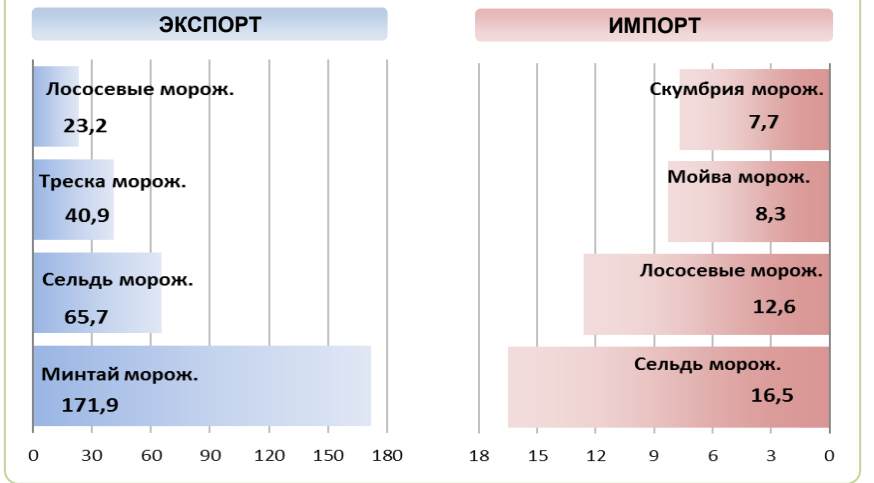
## Оптовые цены на отдельные виды лососевых



## Цены реализации российской рыбы на внешнем рынке, долл. США за кг



## Основные товарные позиции внешней торговли рыбой в 2022 г., тыс.тонн \*



За январь-март 2022 г. объем экспорта рыбы и морепродуктов (группа 03 ТН ВЭД) по сравнению с аналогичным периодом 2021 г. увеличился на 40,0%, а его стоимость выросла на 51,0%. Средние контрактные цены по основной позиции экспорта – мороженой рыбе, увеличились на 13,1%.

Объем импорта сократился на 23,5%, а его стоимость на 12,4%. Средние контрактные цены импорта на охлажденную рыбу выросли на 28,7%, на мороженую рыбу на 19,8% и на филе на 14,3%.

Источники информации. Розничные цены – Росстат. Оптовые цены внутреннего рынка – оценка на основе данных РК-Профи и территориальных подразделений Росрыболовства. Цены внешнего рынка – FAO GLOBEFISH. Улов – ФГБУ ЦСМС. \*Экспорт, импорт–ФТС России, без Росстата. \*\*по сравнению с 2021 г. Условные обозначения регионов: Дальний Восток (Приморский, Камчатский и Хабаровский края, Сахалинская область), Северо-Запад (Мурманск, Санкт-Петербург), Центр (Москва и Московская область).

## Улов основных видов рыбы

В 2023 г., тыс.тонн	к 2022 г.	Освоение квоты
<b>3 393,3</b>	<b>+ 12,1%</b>	<b>54,6%</b>
<b>ВСЕГО</b>		
<b>1470,0</b>	<b>+ 6,4%</b>	<b>71,3%</b>
<b>Минтай</b>		
<b>273,1</b>	<b>- 20,1%</b>	<b>59,2%</b>
<b>Треска</b>		
<b>272,1</b>	<b>- 9,7%</b>	<b>57,7%</b>
<b>Сельди</b>		
<b>476,3</b>	<b>+ 27,6%</b>	
<b>Лососевые**</b>		

## Отдельные ценовые индикаторы мирового рыбного рынка

Текущая цена	За месяц	За год	
<b>Лосось атл. охл (Норвегия), кроны/кг</b>	<b>88,35</b>	<b>- 16,7%</b>	<b>- 14,3%</b>
<b>Сибас охл. (Греция), евро/кг</b>	<b>6,20</b>	<b>0,0%</b>	<b>+ 3,3%</b>
<b>Килька балт. охл. (Польша), евро/кг</b>	<b>0,22</b>	<b>0,0%</b>	<b>+ 10,0%</b>
<b>Скумбрия атл. (Испания), евро/кг</b>	<b>1,86</b>	<b>+ 10,1%</b>	<b>+ 9,4%</b>

## Экспорт и импорт рыбы и морепродуктов за 3 мес. 2022 г.\*

