



## Рыбные ряды

### Обзор ситуации на рынке рыбы

13 ноября 2023 г.

За прошедшую неделю с 6 по 12 ноября т.г. динамика цен в оптовом сегменте внутреннего рынка сохраняла тенденцию к разнонаправленности.

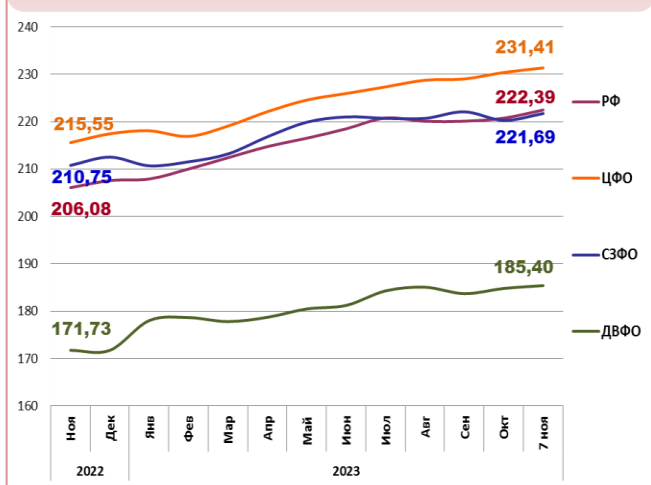
На Дальнем Востоке снижались цены на треску и лососевые под влиянием избыточного предложения, в то же время активный экспортный спрос обеспечивает сохранение положительной динамики цен на сельдь и минтай. Расценки на доставку рыбы из Владивостока в Москву составляют 20 - 22 руб. за кг.

На Северо-западе отмечается удешевление пикши, что обусловлено ослаблением экспортного и внутреннего спроса, а также низкой торговой активностью трейдеров и переработчиков. Цены на другой популярный ассортимент мороженой рыбы не изменились.

В центральных регионах рост предложения с регионов Дальнего востока способствует насыщению рынка и постепенному снижению цен на горбушу и кету, а активный потребительский спрос толкает цены вверх на сельдь. Цены на другие виды мороженой рыбы сохраняли стабильность.

Розничные цены растут. В период с 31 октября по 7 ноября т.г. средний уровень потребительских цен на рыбу мороженую неразделанную увеличился на 0,62%. По сравнению с началом года цены выше на 6,83%.

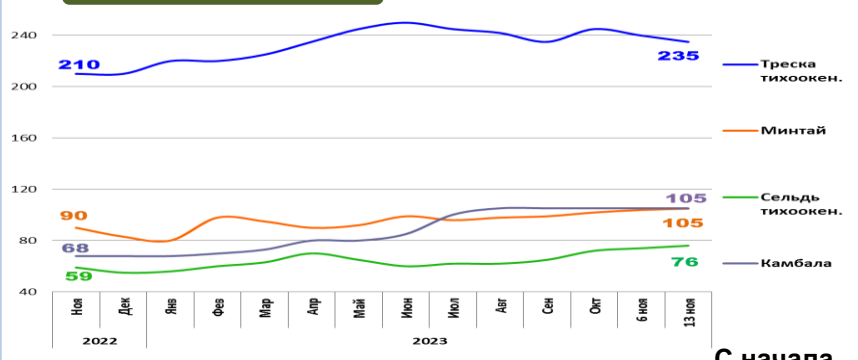
### Розничные цены на мороженую рыбу



	РФ	ЦФО	СЗФО	ДФО
Руб./кг	222,39	231,41	221,69	185,40
За неделю	+ 0,62%	+ 0,42%	+ 0,65%	+ 0,32%
С начала года	+ 6,83%	+ 6,43%	+ 4,32%	+ 7,97%

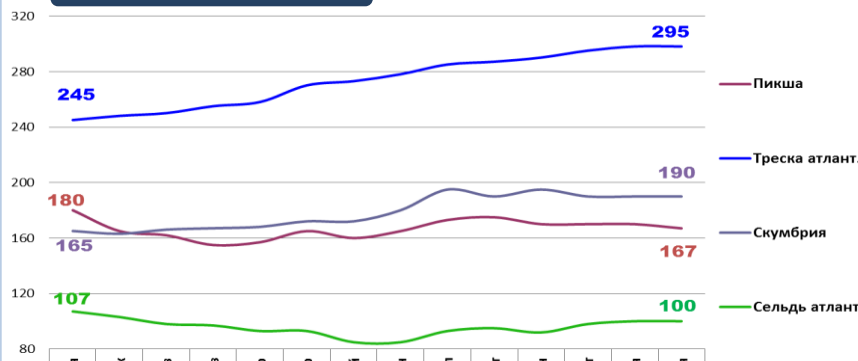
### Оптовые цены на основные виды рыбы

#### Дальний Восток



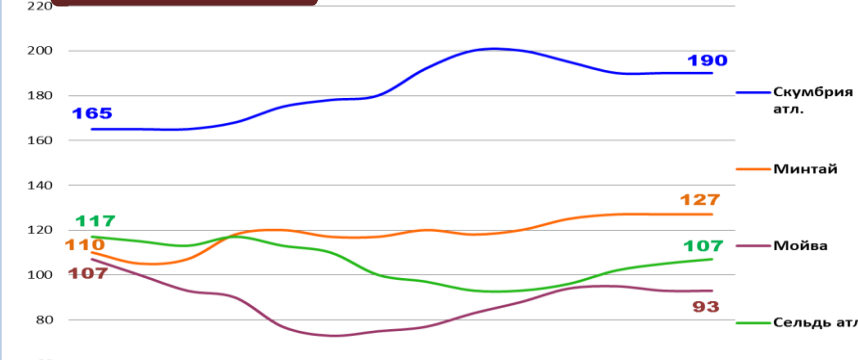
Вид рыбы	Руб./кг	За неделю	С начала года
Треска тихоок.	235,00	- 2,1%	+ 11,9%
Минтай	105,00	+ 1,0%	+ 26,5%
Сельдь тихоок.	76,00	+ 2,7%	+ 38,2%
Камбала	105,00	0,0%	+ 54,4%

#### Северо-Запад



Вид рыбы	Руб./кг	За неделю	С начала года
Пикша	167,00	- 1,8%	+ 1,2%
Треска атлант.	295,00	0,0%	+ 20,2%
Скумбрия атлант.	190,00	0,0%	+ 16,6%
Сельдь атлант.	100,00	0,0%	- 2,9%

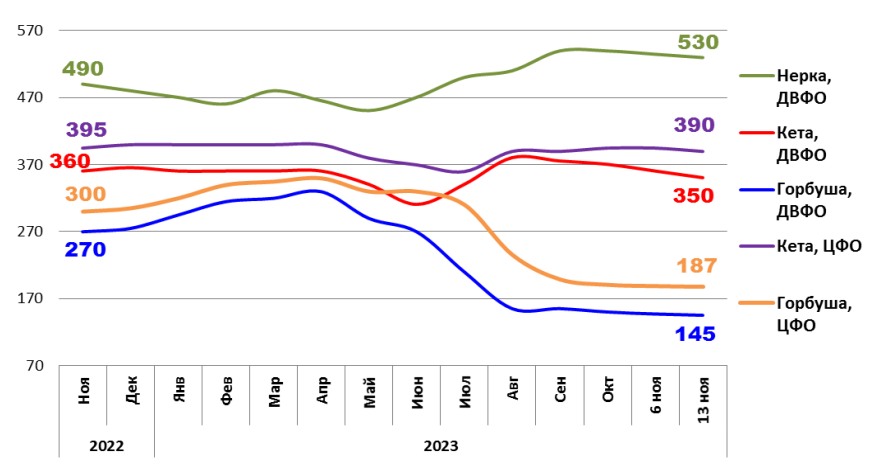
#### Центр



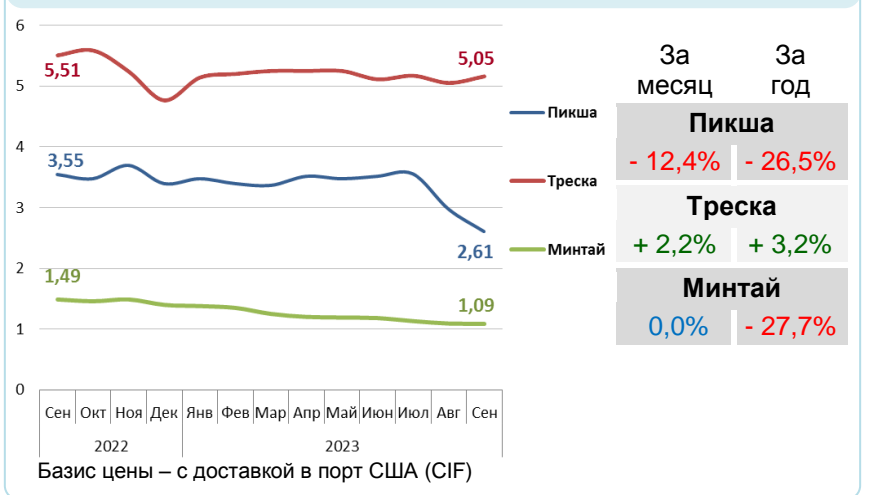
Вид рыбы	Руб./кг	За неделю	С начала года
Скумбрия атлант.	190,00	0,0%	+ 15,2%
Минтай	127,00	0,0%	+ 21,0%
Мойва	93,00	0,0%	- 7,0%
Сельдь атлант.	107,00	+ 1,9%	- 7,0%

Базис оптовых цен – франко-склад (EXW)

### Оптовые цены на отдельные виды лососевых



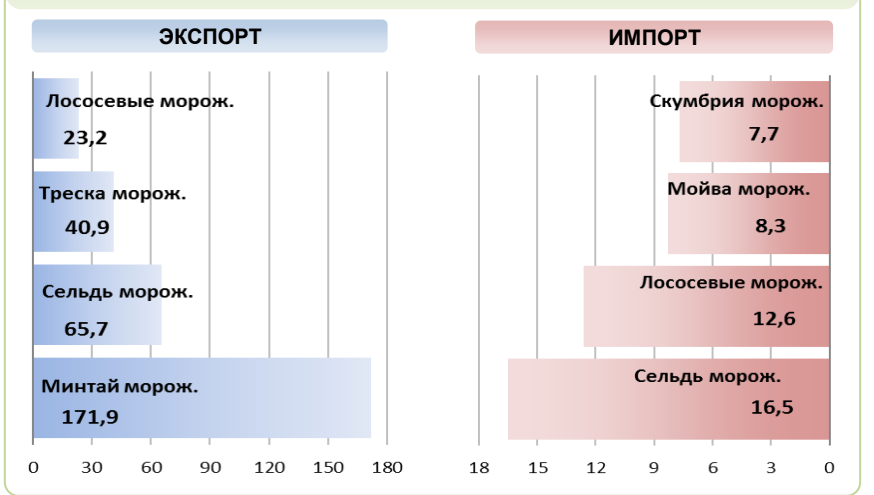
### Цены реализации российской рыбы на внешнем рынке, долл. США за кг



Вид рыбы	За месяц	За год
Пикша	- 12,4%	- 26,5%
Треска	+ 2,2%	+ 3,2%
Минтай	0,0%	- 27,7%

Базис цены – с доставкой в порт США (CIF)

### Основные товарные позиции внешней торговли рыбой в 2022 г., тыс.тонн \*



За январь-март 2022 г. объем экспорта рыбы и морепродуктов (группа 03 ТН ВЭД) по сравнению с аналогичным периодом 2021 г. увеличился на 40,0%, а его стоимость выросла на 51,0%. Средние контрактные цены по основной позиции экспорта – мороженой рыбе, увеличились на 13,1%.

Объем импорта сократился на 23,5%, а его стоимость на 12,4%. Средние контрактные цены импорта на охлажденную рыбу выросли на 28,7%, на мороженую рыбу на 19,8% и на филе на 14,3%.

Источники информации. Розничные цены – Росстат. Оптовые цены внутреннего рынка – оценка на основе данных РК-Профи и территориальных подразделений Росрыболовства. Цены внешнего рынка – FAO GLOBEFISH. Улов – ФГБУ ЦСМС. \*Экспорт, импорт–ФТС России, без Росстата. \*\*по сравнению с 2021 г. Условные обозначения регионов: Дальний Восток (Приморский, Камчатский и Хабаровский края, Сахалинская область), Северо-Запад (Мурманск, Санкт-Петербург), Центр (Москва и Московская область).

### Улов основных видов рыбы

В 2023 г., тыс.тонн	к 2022 г.	Освоение квоты
<b>4 692,3</b>	<b>+ 11,1%</b>	<b>74,3%</b>
<b>ВСЕГО</b>		
<b>1788,1</b>	<b>+ 2,8%</b>	<b>86,6%</b>
<b>Минтай</b>		
<b>339,1</b>	<b>- 18,6%</b>	<b>73,4%</b>
<b>Треска</b>		
<b>366,5</b>	<b>- 16,2%</b>	<b>77,7%</b>
<b>Сельди</b>		
<b>608,4</b>	<b>+ 13,0%</b>	
<b>Лососевые**</b>		

### Отдельные ценовые индикаторы мирового рыбного рынка

Текущая цена	За месяц	За год
<b>72,30</b>	<b>+ 2,3%</b>	<b>+ 22,1%</b>
<b>Лосось атл. охл (Норвегия), кроны/кг</b>		
<b>5,80</b>	<b>- 3,3%</b>	<b>- 10,8%</b>
<b>Сибас охл. (Греция), евро/кг</b>		
<b>0,37</b>	<b>- 2,6%</b>	<b>+ 76,2%</b>
<b>Килька балт. охл. (Польша), евро/кг</b>		
<b>1,78</b>	<b>- 3,3%</b>	<b>- 8,7%</b>
<b>Скумбрия атл. (Испания), евро/кг</b>		

### Экспорт и импорт рыбы и морепродуктов за 3 мес. 2022 г.\*

