



## Рыбные ряды

### Обзор ситуации на рынке рыбы

11 декабря 2023 г.

За прошедшую неделю с 4 по 10 декабря т.г. динамика цен на мороженую рыбу в оптовом сегменте внутреннего рынка демонстрировала разнонаправленные тенденции.

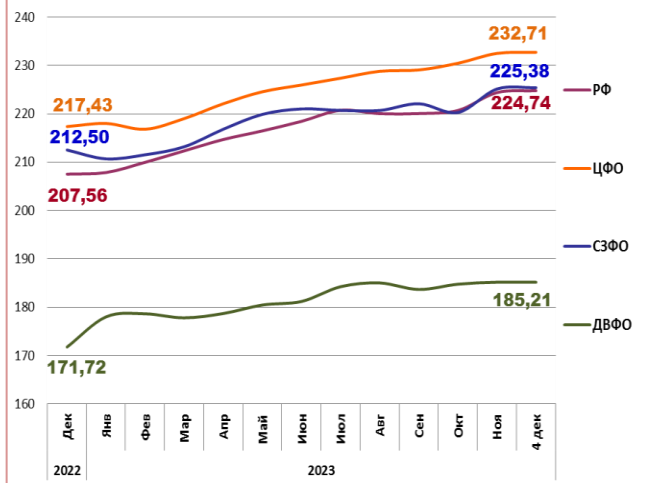
На Дальнем Востоке отмечается дальнейшее удорожание сельди под влиянием активного экспортного и внутреннего спроса, а также слабых темпов промысла и локального дефицита на холодильниках. Цены на другие виды мороженой рыбы не изменились. Расценки на доставку рыбы из Владивостока в Москву составляют 17 - 21 руб. за кг.

На Северо-западе продолжили дорожать сельдь и скумбрия, что обусловлено активными закупками со стороны переработчиков и трейдеров, в то же время отмечается незначительное удешевление трески в условиях нестабильной динамики курса рубля. Цены на другой популярный ассортимент мороженой рыбы не изменились.

В центральном регионе на фоне роста оптовых цен в регионах промысла отмечается положительная коррекция цен на минтай, а цены на другие виды мороженой рыбы сохраняли стабильность.

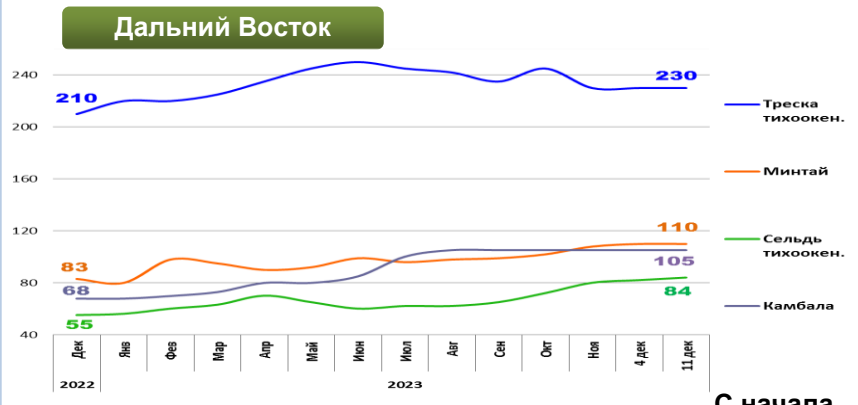
Розничные цены увеличиваются. В период с 28 ноября по 4 декабря т.г. средний уровень потребительских цен на рыбу мороженую неразделанную вырос на 0,18%. По сравнению с началом года цены стали выше на 8,01%.

### Розничные цены на мороженую рыбу



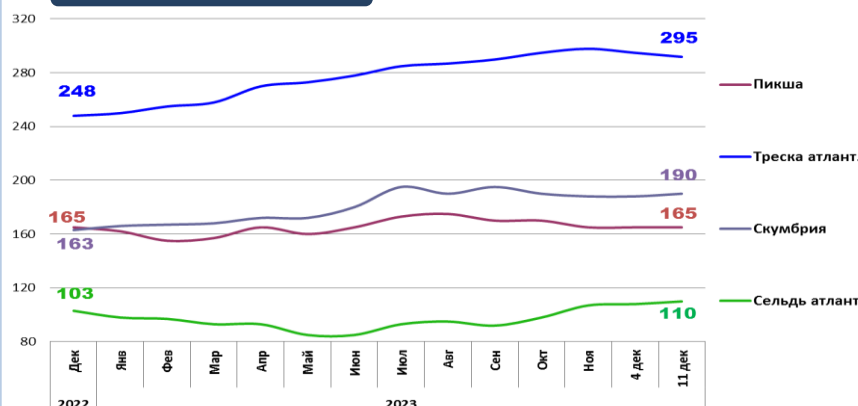
	РФ	ЦФО	СЗФО	ДФО
Руб./кг	224,74	232,71	225,38	185,21
За неделю	+ 0,18%	+ 0,10%	+ 0,12%	- 0,01%
С начала года	+ 8,01%	+ 7,03%	+ 6,06%	+ 7,86%

### Оптовые цены на основные виды рыбы



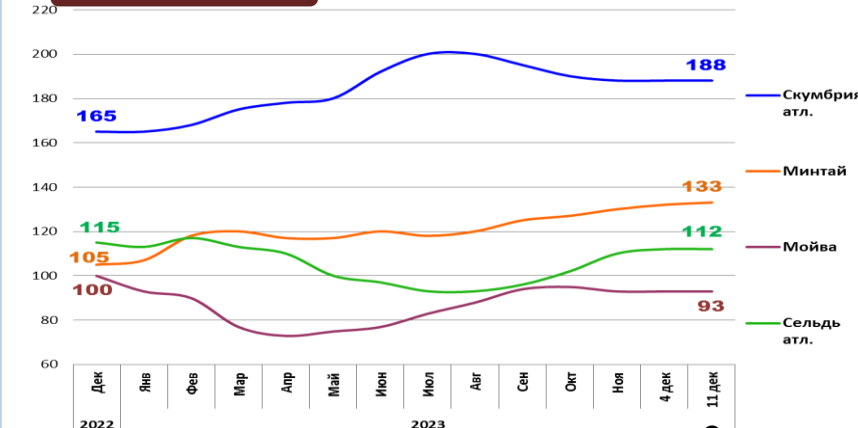
	Руб./кг	За неделю	С начала года
Треска тихоок.	230,00	0,0%	+ 9,5%
Минтай	110,00	0,0%	+ 32,5%
Сельдь тихоок.	84,00	+ 2,4%	+ 52,7%
Камбала	105,00	0,0%	+ 54,4%

### Северо-Запад



	Руб./кг	За неделю	С начала года
Пикша	165,00	0,0%	0,0%
Треска атлант.	295,00	- 1,0%	+ 17,7%
Скумбрия атлант.	190,00	+ 1,1%	+ 16,6%
Сельдь атлант.	110,00	+ 1,9%	+ 6,8%

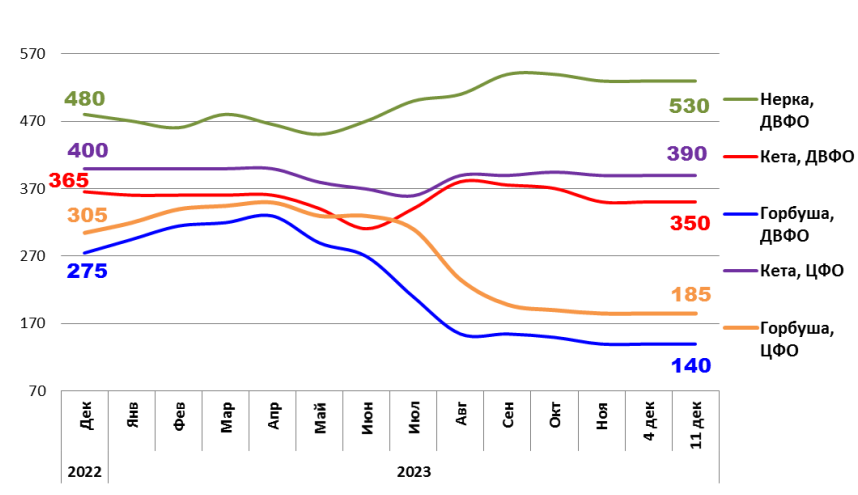
### Центр



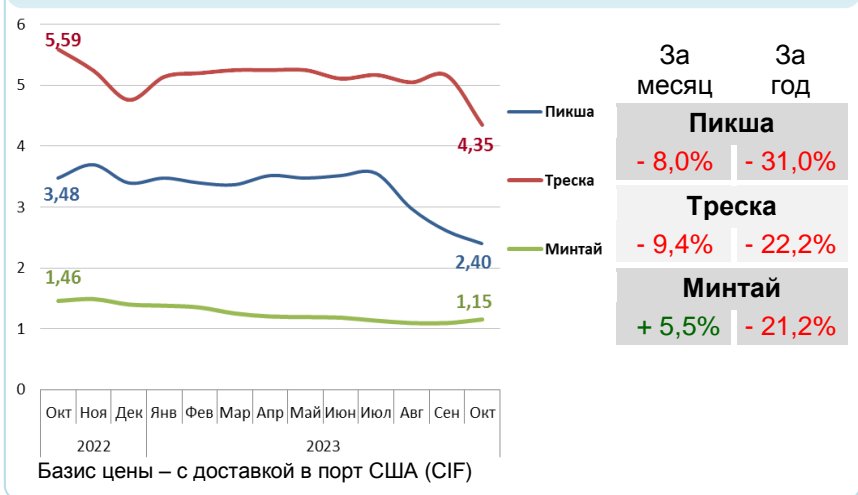
	Руб./кг	За неделю	С начала года
Скумбрия атлант.	188,00	0,0%	+ 13,9%
Минтай	133,00	+ 0,8%	+ 26,7%
Мойва	93,00	0,0%	- 7,0%
Сельдь атлант.	112,00	0,0%	- 2,6%

Базис оптовых цен – франко-склад (EXW)

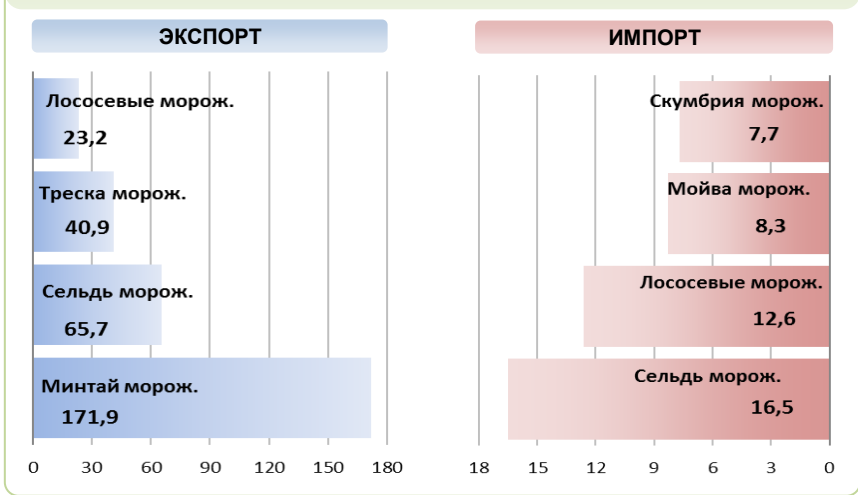
### Оптовые цены на отдельные виды лососевых



### Цены реализации российской рыбы на внешнем рынке, долл. США за кг



### Основные товарные позиции внешней торговли рыбой в 2022 г., тыс.тонн \*



За январь-март 2022 г. объем экспорта рыбы и морепродуктов (группа 03 ТН ВЭД) по сравнению с аналогичным периодом 2021 г. увеличился на 40,0%, а его стоимость выросла на 51,0%. Средние контрактные цены по основной позиции экспорта – мороженой рыбе, увеличились на 13,1%.

Объем импорта сократился на 23,5%, а его стоимость на 12,4%. Средние контрактные цены импорта на охлажденную рыбу выросли на 28,7%, на мороженую рыбу на 19,8% и на филе на 14,3%.

Источники информации. Розничные цены – Росстат. Оптовые цены внутреннего рынка – оценка на основе данных РК-Профи и территориальных подразделений Росрыболовства. Цены внешнего рынка – FAO GLOBEFISH. Улов – ФГБУ ЦСМС. \*Экспорт, импорт–ФТС России, без Росстата. \*\*по сравнению с 2021 г. Условные обозначения регионов: Дальний Восток (Приморский, Камчатский и Хабаровский края, Сахалинская область), Северо-Запад (Мурманск, Санкт-Петербург), Центр (Москва и Московская область).

### Улов основных видов рыбы

в 2023 г., тыс.тонн	к 2022 г.	Освоение квоты
<b>5 028,4</b>	<b>+ 9,8%</b>	<b>74,8%</b>
<b>1838,4</b>	<b>+ 1,1%</b>	<b>89,0%</b>
<b>365,9</b>	<b>- 16,9%</b>	<b>79,2%</b>
<b>440,6</b>	<b>- 16,2%</b>	<b>93,4%</b>
<b>608,8</b>	<b>+ 13,0%</b>	

### Отдельные ценовые индикаторы мирового рыбного рынка

Текущая цена	За месяц	За год
<b>80,56</b>	<b>+ 11,4%</b>	<b>+ 20,5%</b>
<b>5,40</b>	<b>- 6,9%</b>	<b>- 16,9%</b>
<b>0,37</b>	<b>0,0%</b>	<b>+ 42,3%</b>
<b>1,69</b>	<b>- 5,1%</b>	<b>- 11,5%</b>

### Экспорт и импорт рыбы и морепродуктов за 3 мес. 2022 г.\*

