



## Рыбные ряды

### Обзор ситуации на рынке рыбы

#### 11 сентября 2023 г.

За прошедшую неделю с 4 по 10 сентября т.г. динамика цен на мороженую рыбу в оптовом сегменте внутреннего рынка демонстрировала тенденцию к стабильности или снижению.

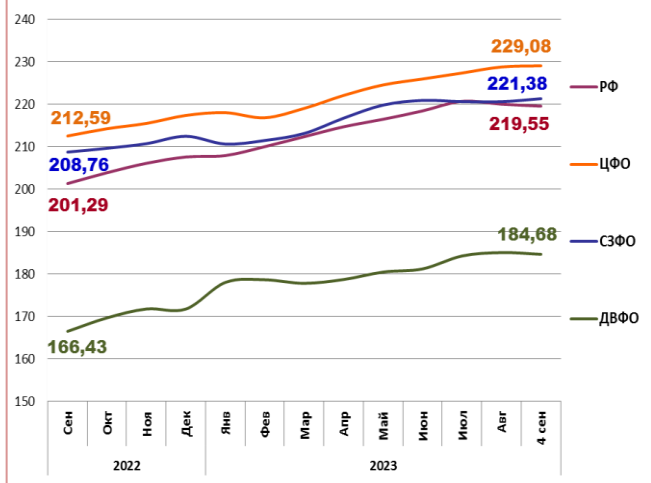
На Дальнем Востоке конъюнктура мирового рынка способствует незначительному снижению цен на треску, падение цен на горбушу приостановилось, а на нерку цены укреплялись под влиянием текущего баланса спроса и предложения. Цены на другие виды мороженой рыбы практически не изменились. Расценки на доставку рыбы из Владивостока в Москву составляют 26-30 руб. за кг.

На Северо-западе отмечается удешевление пикши вследствие слабого внешнего и внутреннего спроса, в то же время цены на другой популярный ассортимент мороженой рыбы не изменились.

В центральных регионах по мере увеличения поставок из регионов добычи сохраняется устойчивый тренд на удешевление горбуши, также снижалась цена на скумбрию, а цены на другие виды мороженой рыбы демонстрировали устойчивость.

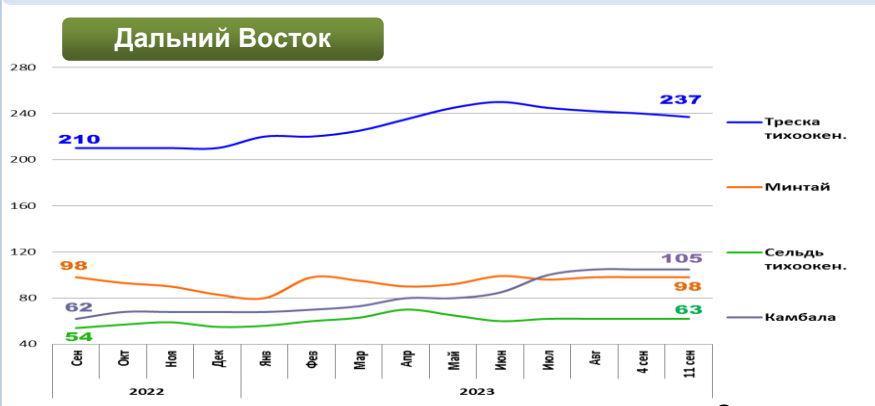
Розничные цены продолжили снижаться. В период с 28 августа по 4 сентября т.г. средний уровень потребительских цен на рыбу мороженую неразделанную понизился на 0,17%. По сравнению с началом года цены остаются выше на 5,90%.

### Розничные цены на мороженую рыбу

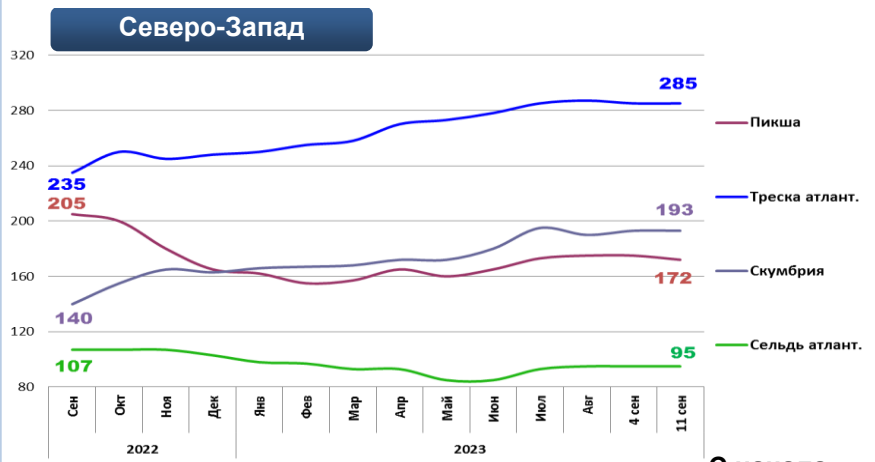


	ДФ	ЦФО	СЗФО	ДФО
Руб./кг	219,55	229,08	221,38	184,68
За неделю	- 0,17%	+ 0,12%	+ 0,32%	- 0,21%
С начала года	+ 5,90%	+ 5,36%	+ 4,18%	+ 7,55%

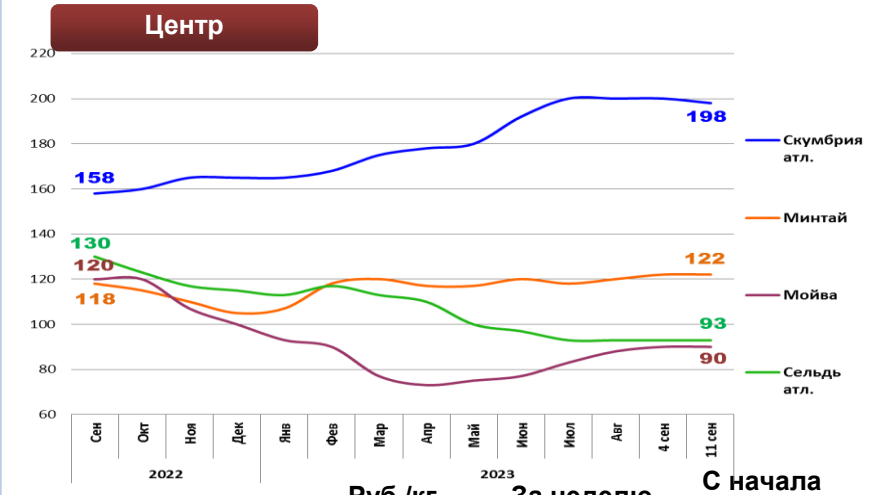
### Оптовые цены на основные виды рыбы



Вид рыбы	Руб./кг	За неделю	С начала года
Треска тихоок.	237,00	- 1,3%	+ 12,9%
Минтай	98,00	0,0%	+ 18,1%
Сельдь тихоок.	62,00	0,0%	+ 12,7%
Камбала	105,00	0,0%	+ 54,4%



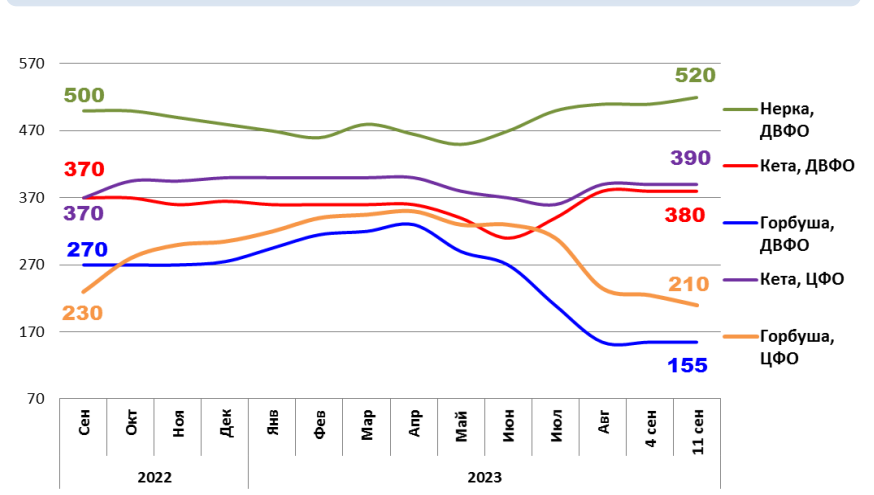
Вид рыбы	Руб./кг	За неделю	С начала года
Пикша	172,00	- 1,7%	+ 4,2%
Треска атлант.	285,00	0,0%	+ 14,9%
Скумбрия атлант.	193,00	0,0%	+ 18,4%
Сельдь атлант.	95,00	0,0%	- 7,8%



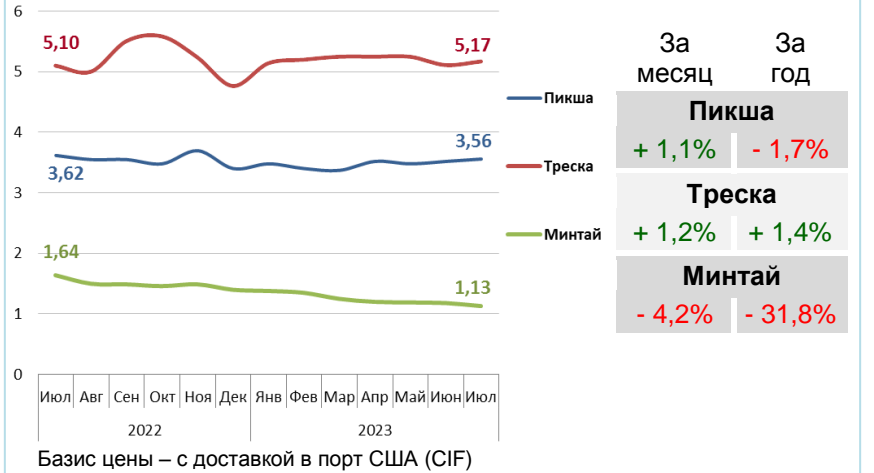
Вид рыбы	Руб./кг	За неделю	С начала года
Скумбрия атлант.	198,00	- 1,0%	+ 20,0%
Минтай	122,00	0,0%	+ 16,2%
Мойва	90,00	0,0%	- 10,0%
Сельдь атлант.	93,00	0,0%	- 19,1%

Базис оптовых цен – франко-склад (EXW)

### Оптовые цены на отдельные виды лососевых

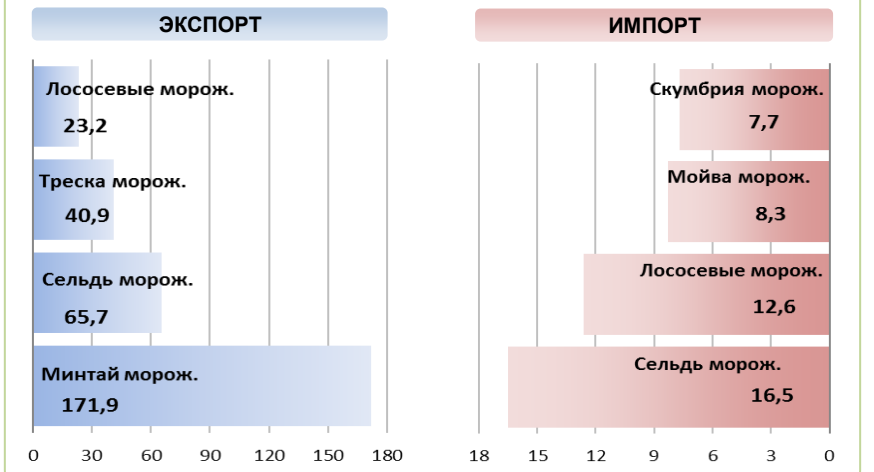


### Цены реализации российской рыбы на внешнем рынке, долл. США за кг



Вид рыбы	За месяц	За год
Пикша	+ 1,1%	- 1,7%
Треска	+ 1,2%	+ 1,4%
Минтай	- 4,2%	- 31,8%

### Основные товарные позиции внешней торговли рыбой в 2022 г., тыс.тонн \*



За январь-март 2022 г. объем экспорта рыбы и морепродуктов (группа 03 ТН ВЭД) по сравнению с аналогичным периодом 2021 г. увеличился на 40,0%, а его стоимость выросла на 51,0%. Средние контрактные цены по основной позиции экспорта – мороженой рыбе, увеличились на 13,1%.

Объем импорта сократился на 23,5%, а его стоимость на 12,4%. Средние контрактные цены импорта на охлажденную рыбу выросли на 28,7%, на мороженую рыбу на 19,8% и на филе на 14,3%.

Источники информации. Розничные цены – Росстат. Оптовые цены внутреннего рынка – оценка на основе данных РК-Профи и территориальных подразделений Росрыболовства. Цены внешнего рынка – FAO GLOBEFISH. Улов – ФГБУ ЦСМС. \*Экспорт, импорт–ФТС России, без Росстата. \*\*по сравнению с 2021 г. Условные обозначения регионов: Дальний Восток (Приморский, Камчатский и Хабаровский края, Сахалинская область), Северо-Запад (Мурманск, Санкт-Петербург), Центр (Москва и Московская область).

### Улов основных видов рыбы

В 2023 г., тыс.тонн	к 2022 г.	Освоение квоты
<b>3 852,0</b>	<b>+ 12,5%</b>	<b>62,0%</b>
<b>1588,8</b>	<b>+ 5,9%</b>	<b>77,1%</b>
<b>298,9</b>	<b>- 18,9%</b>	<b>64,8%</b>
<b>291,5</b>	<b>- 12,2%</b>	<b>61,8%</b>
<b>572,1</b>	<b>+ 14,6%</b>	

### Отдельные ценовые индикаторы мирового рыбного рынка

Текущая цена	За месяц	За год
<b>85,78</b>	<b>- 2,9%</b>	<b>- 8,0%</b>
<b>6,20</b>	<b>0,0%</b>	<b>+ 3,3%</b>
<b>0,22</b>	<b>0,0%</b>	<b>+ 10,0%</b>
<b>1,88</b>	<b>+ 1,1%</b>	<b>+ 10,6%</b>

### Экспорт и импорт рыбы и морепродуктов за 3 мес. 2022 г.\*

