



## Рыбные ряды

### Обзор ситуации на рынке рыбы

#### 10 апреля 2023 г.

За прошедшую неделю с 3 по 9 апреля т.г. динамика цен на мороженую рыбу в оптовом сегменте внутреннего рынка сохраняла тенденцию к разнонаправленности.

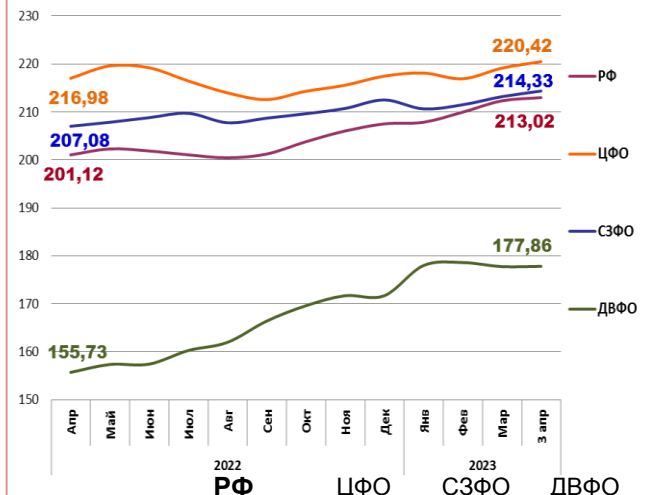
На Дальнем Востоке в условиях колебания курса рубля и хорошего экспортного спроса отмечалась положительная коррекция цен на весеннюю сельдь и камбалу. Цены на другие виды мороженой рыбы не изменились.

На Северо-западе сохранялся тренд к укреплению цен на треску, пикшу и скумбрию обусловленный повышенной торговой активностью экспортеров, трейдеров и переработчиков на фоне ослабления курса рубля. Цены на другой популярный ассортимент мороженой рыбы практически не изменились.

В центральных регионах отмечалось удешевление сельди и мойвы атлантических, что обусловлено снижением отпускных цен в регионах промысла и положительной динамикой складских запасов нереализованной продукции, в том числе вылова прошлого года. Цены на другие виды мороженой рыбы сохраняли устойчивость.

Розничные цены растут. В период с 28 марта по 3 апреля т.г. средний уровень потребительских цен на рыбу мороженую неразделанную возрос на 0,33%. По сравнению с началом года цены стали выше на 2,34%.

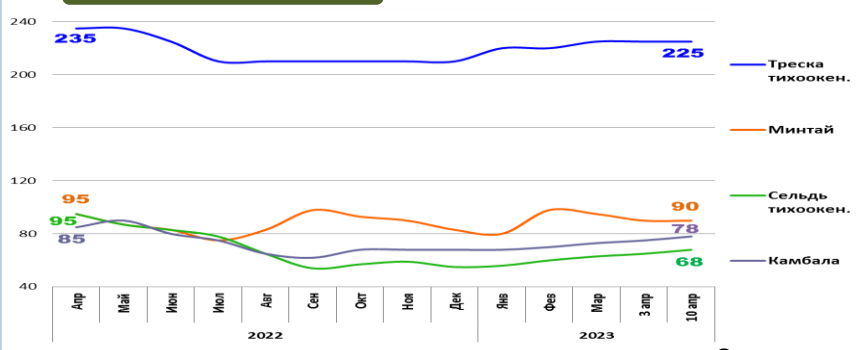
### Розничные цены на мороженую рыбу



Руб./кг	ДФ	ЦФО	СЗФО	ДВФО
213,02	220,42	214,33	177,86	
За неделю	+ 0,33%	+ 0,38%	+ 0,45%	- 0,43%
С начала года	+ 2,34%	+ 0,76%	+ 0,32%	+ 3,54%

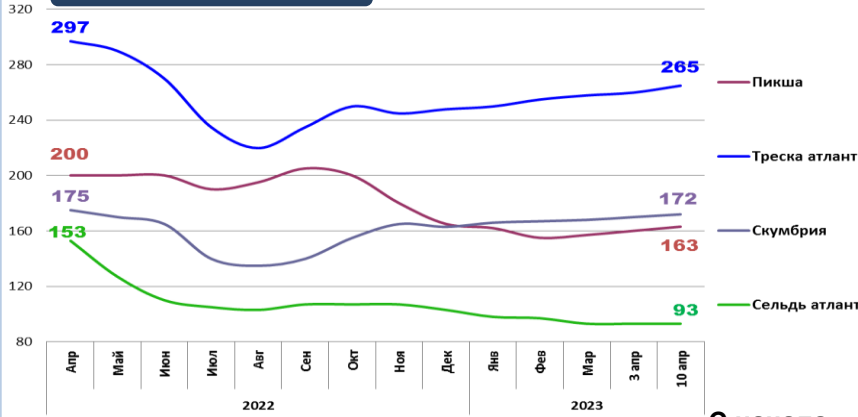
### Оптовые цены на основные виды рыбы

#### Дальний Восток



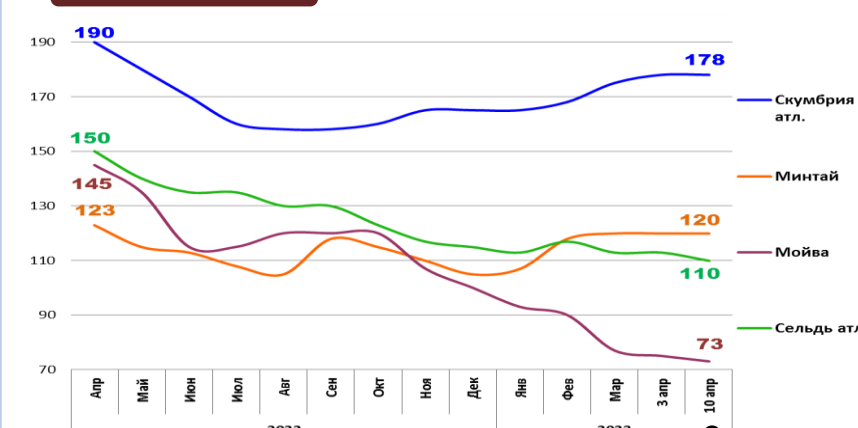
	Руб./кг	За неделю	С начала года
Треска тихоок.	225,00	0,0%	+ 7,1%
Минтай	90,00	0,0%	+ 8,4%
Сельдь тихоок.	68,00	+ 4,6%	+ 23,6%
Камбала	78,00	+ 4,0%	+ 14,7%

#### Северо-Запад



	Руб./кг	За неделю	С начала года
Пикша	163,00	+ 1,9%	- 1,2%
Треска атлант.	265,00	+ 1,9%	+ 6,9%
Скумбрия атлант.	172,00	+ 1,2%	+ 5,5%
Сельдь атлант.	93,00	0,0%	- 9,7%

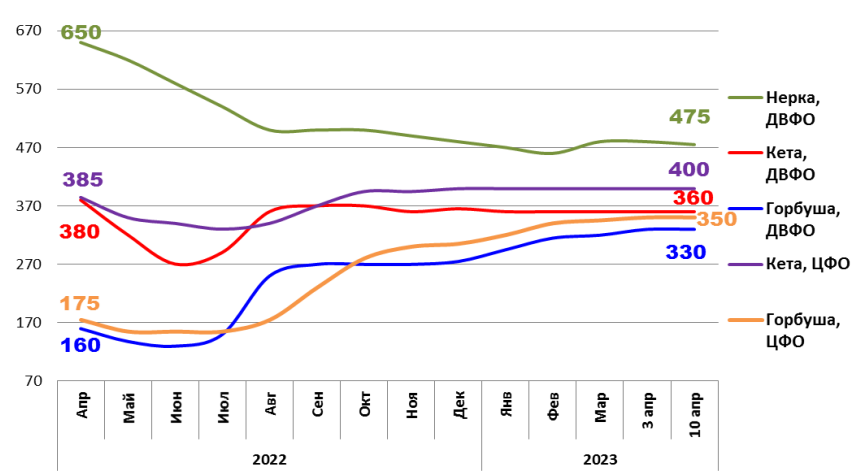
#### Центр



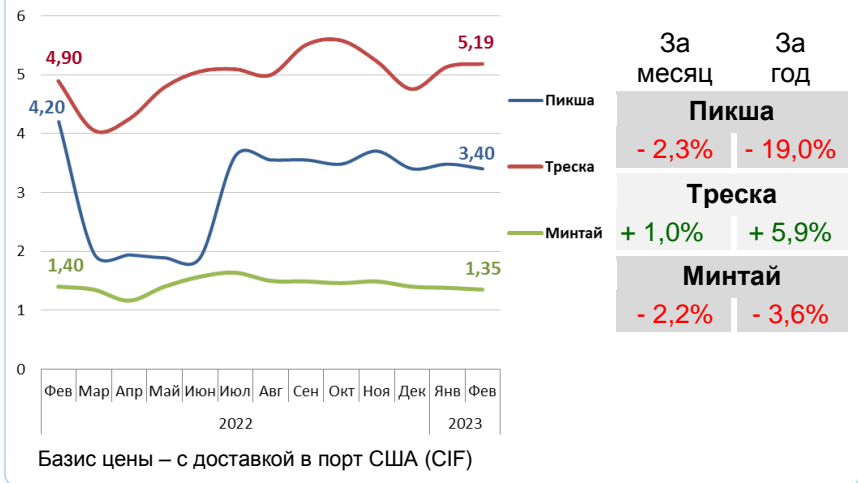
	Руб./кг	За неделю	С начала года
Скумбрия атлант.	178,00	0,0%	+ 7,9%
Минтай	120,00	0,0%	+ 14,3%
Мойва	73,00	- 2,7%	- 27,0%
Сельдь атлант.	110,00	- 2,7%	- 4,3%

Базис оптовых цен – франко-склад (EXW)

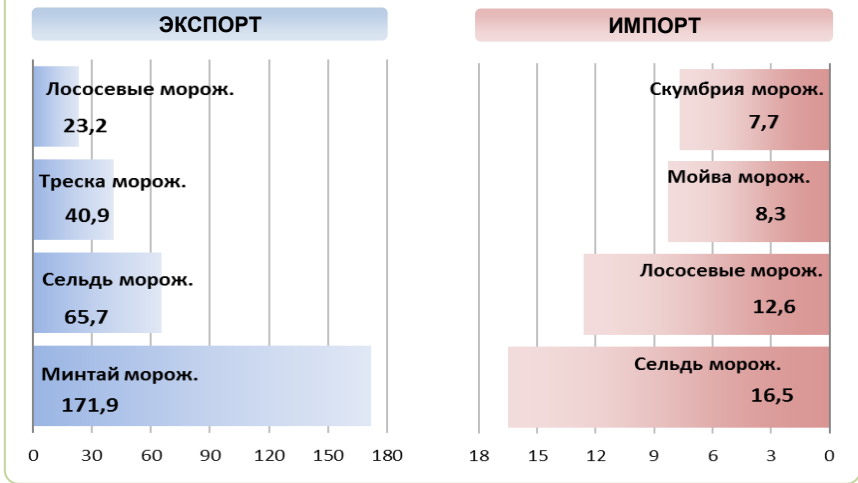
### Оптовые цены на отдельные виды лососевых



### Цены реализации российской рыбы на внешнем рынке, долл. США за кг



### Основные товарные позиции внешней торговли рыбой в 2022 г., тыс.тонн \*



За январь-март 2022 г. объем экспорта рыбы и морепродуктов (группа 03 ТН ВЭД) по сравнению с аналогичным периодом 2021 г. увеличился на 40,0%, а его стоимость выросла на 51,0%. Средние контрактные цены по основной позиции экспорта – мороженой рыбе, увеличились на 13,1%.

Объем импорта сократился на 23,5%, а его стоимость на 12,4%. Средние контрактные цены импорта на охлажденную рыбу выросли на 28,7%, на мороженую рыбу на 19,8% и на филе на 14,3%.

Источники информации. Розничные цены – Росстат. Оптовые цены внутреннего рынка – оценка на основе данных РК-Профи и территориальных подразделений Росрыболовства. Цены внешнего рынка – FAO GLOBEFISH. Улов – ФГБУ ЦСМС. \*Экспорт, импорт – ФТС России, без Росстата. Условные обозначения регионов: Дальний Восток (Приморский, Камчатский и Хабаровский края, Сахалинская область), Северо-Запад (Мурманск, Санкт-Петербург), Центр (Москва и Московская область).

### Улов основных видов рыбы

в 2023 г., тыс.тонн	к 2022 г.	Освоение квоты
<b>1 485,1</b>	<b>+ 10,8%</b>	<b>25,1%</b>
<b>925,7</b>	<b>+ 13,1%</b>	<b>44,9%</b>
<b>119,5</b>	<b>- 0,2%</b>	<b>28,4%</b>
<b>145,0</b>	<b>+ 10,9%</b>	<b>30,8%</b>
<b>20,5</b>	<b>+ 18,3%</b>	<b>26,3%</b>

### Отдельные ценовые индикаторы мирового рыбного рынка

Текущая цена	За месяц	За год
<b>88,57</b>	<b>+ 5,7%</b>	<b>+ 33,2%</b>
<b>7,60</b>	<b>0,0%</b>	<b>+ 22,6%</b>
<b>0,22</b>	<b>+ 4,8%</b>	<b>+ 15,8%</b>
<b>1,69</b>	<b>0,0%</b>	<b>+ 16,6%</b>

### Экспорт и импорт рыбы и морепродуктов за 3 мес. 2022 г.\*

