



Рыбные ряды

Обзор ситуации на рынке рыбы

9 октября 2023 г.

За прошедшую неделю со 2 по 8 октября т.г. динамика цен на мороженую рыбу в оптовом сегменте внутреннего рынка демонстрировала тенденцию к разнонаправленности.

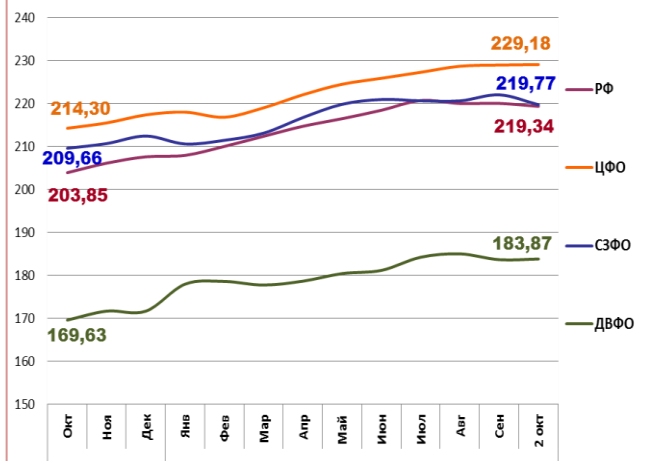
На Дальнем Востоке благоприятная конъюнктура мирового рынка на фоне колебаний курса рубля способствует укреплению цен на треску и сельдь, при этом рост предложения с регионов промысла поддерживает тренд к удешевлению горбуши. Тариф на доставку рыбы из Владивостока в Москву составляют 23,5 - 26 руб. за кг.

На Северо-западе отмечалось удорожание трески, обусловленное ослаблением курса рубля и низкими темпами промысла, в то же время рост объемов предложения свежельвовленной продукции обеспечивает понижательную динамику цен на скумбрию. Цены на другие виды мороженой рыбы сохраняли стабильность.

В центральных регионах сохранялась ранее сформированная тенденция к удешевлению горбуши и скумбрии вследствие роста предложения с регионов промысла, а цены на другой популярный ассортимент мороженой рыбы практически не изменились.

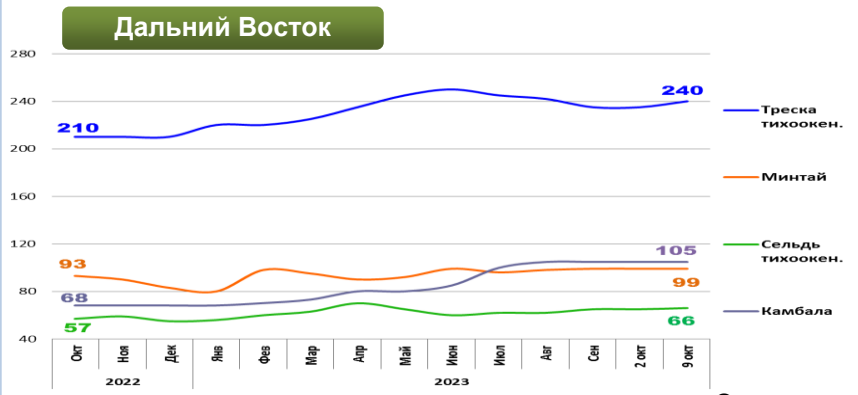
Розничные цены снижаются. В период с 26 сентября по 2 октября т.г. средний уровень потребительских цен на рыбу мороженую неразделанную понизился на 0,21%. По сравнению с началом года цены выше на 6,01%.

Розничные цены на мороженую рыбу

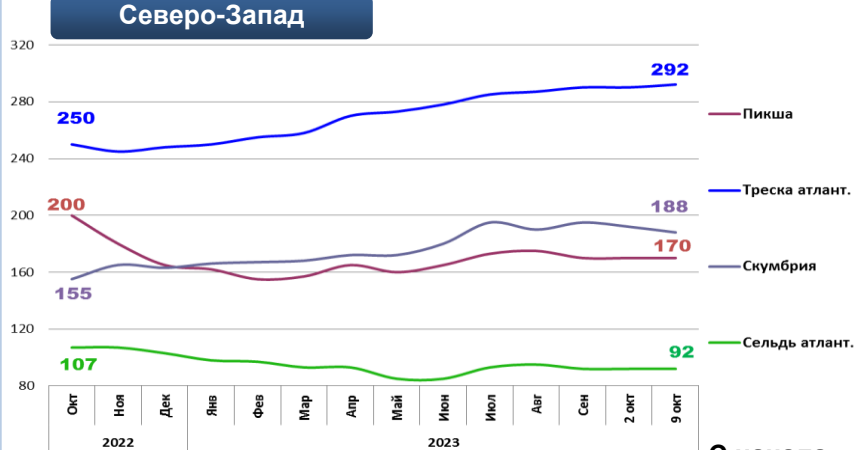


	ДФ	ДФО	СЗФО	ДФО
Руб./кг	219,34	229,18	219,77	183,87
За неделю	- 0,21%	+ 0,05%	- 1,03%	+ 0,09%
С начала года	+ 6,01%	+ 5,40%	+ 3,42%	+ 7,08%

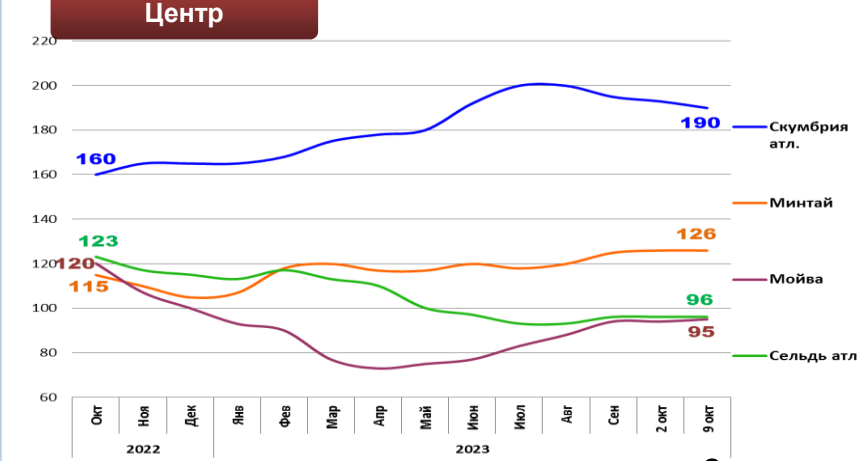
Оптовые цены на основные виды рыбы



Вид рыбы	Руб./кг	За неделю	С начала года
Треска тихоок.	240,00	+ 2,1%	+ 14,3%
Минтай	99,00	0,0%	+ 19,3%
Сельдь тихоок.	66,00	+ 1,5%	+ 20,0%
Камбала	105,00	0,0%	+ 54,4%



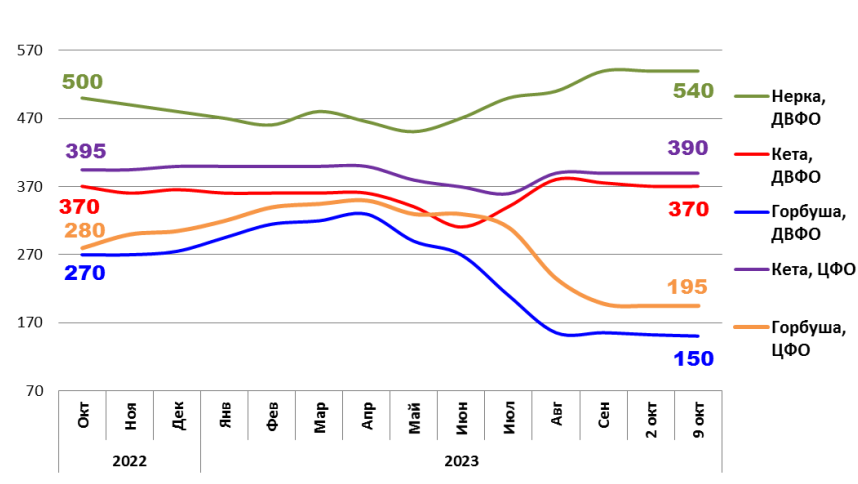
Вид рыбы	Руб./кг	За неделю	С начала года
Пикша	170,00	0,0%	+ 3,0%
Треска атлант.	292,00	+ 0,7%	+ 17,7%
Скумбрия атлант.	188,00	- 2,1%	+ 15,3%
Сельдь атлант.	92,00	0,0%	- 10,7%



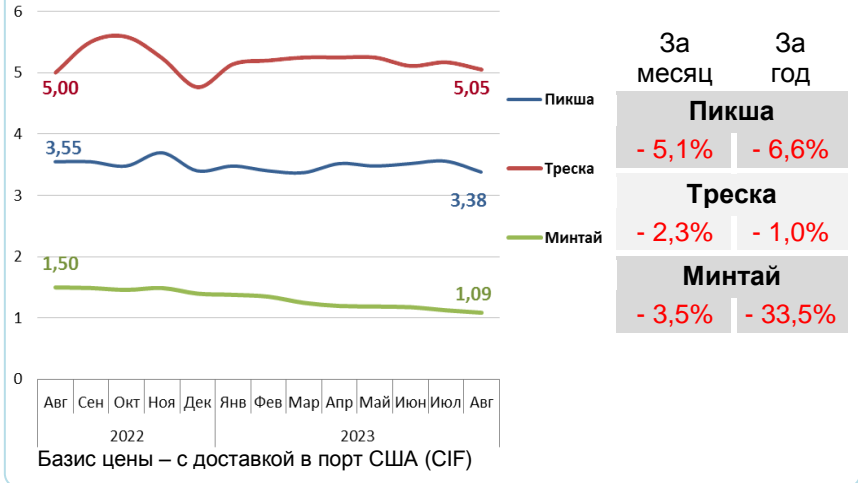
Вид рыбы	Руб./кг	За неделю	С начала года
Скумбрия атлант.	190,00	- 1,6%	+ 15,2%
Минтай	126,00	0,0%	+ 20,0%
Мойва	95,00	+ 1,1%	- 5,0%
Сельдь атлант.	96,00	0,0%	- 16,5%

Базис оптовых цен – франко-склад (EXW)

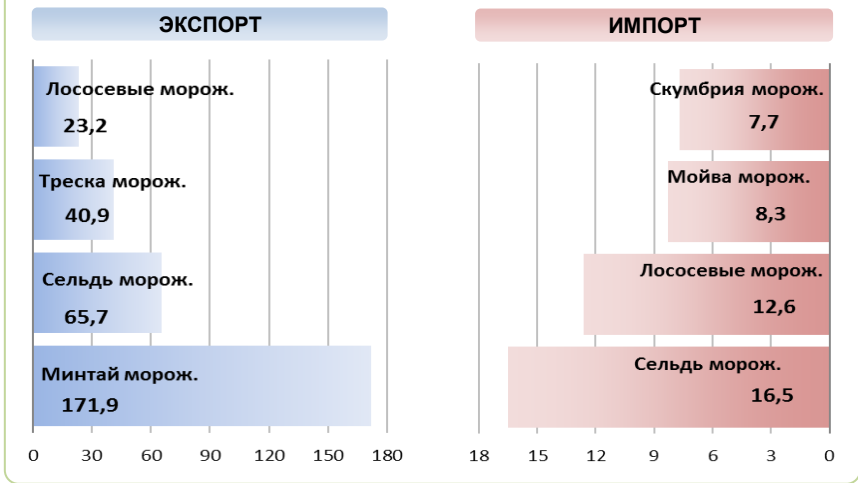
Оптовые цены на отдельные виды лососевых



Цены реализации российской рыбы на внешнем рынке, долл. США за кг



Основные товарные позиции внешней торговли рыбой в 2022 г., тыс.тонн *



За январь-март 2022 г. объем экспорта рыбы и морепродуктов (группа 03 ТН ВЭД) по сравнению с аналогичным периодом 2021 г. увеличился на 40,0%, а его стоимость выросла на 51,0%. Средние контрактные цены по основной позиции экспорта – мороженой рыбе, увеличились на 13,1%.

Объем импорта сократился на 23,5%, а его стоимость на 12,4%. Средние контрактные цены импорта на охлажденную рыбу выросли на 28,7%, на мороженую рыбу на 19,8% и на филе на 14,3%.

Источники информации. Розничные цены – Росстат. Оптовые цены внутреннего рынка – оценка на основе данных РК-Профи и территориальных подразделений Росрыболовства. Цены внешнего рынка – FAO GLOBEFISH. Улов – ФГБУ ЦСМС. *Экспорт, импорт–ФТС России, без Росстата. **по сравнению с 2021 г. Условные обозначения регионов: Дальний Восток (Приморский, Камчатский и Хабаровский края, Сахалинская область), Северо-Запад (Мурманск, Санкт-Петербург), Центр (Москва и Московская область).

Улов основных видов рыбы

В 2023 г., тыс.тонн	к 2022 г.	Освоение квоты
ВСЕГО	+ 11,7%	67,0%
Минтай	+ 4,2%	82,2%
Треска	- 18,1%	69,2%
Сельди	- 11,2%	65,3%
Лососевые**	+ 13,0%	

Отдельные ценовые индикаторы мирового рыбного рынка

Текущая цена	За месяц	За год
Лосось атл. охл (Норвегия), кроны/кг	- 17,6%	+ 1,1%
Сибас охл. (Греция), евро/кг	- 3,2%	- 7,7%
Килька балт. охл. (Польша), евро/кг	- 9,5%	+ 46,2%
Скумбрия атл. (Испания), евро/кг	- 2,1%	- 5,6%

Экспорт и импорт рыбы и морепродуктов за 3 мес. 2022 г.*

