



Рыбные ряды

Обзор ситуации на рынке рыбы

8 мая 2023 г.

За прошедшую неделю с 1 по 7 мая т.г. динамика цен на мороженую рыбу в оптовом сегменте внутреннего рынка характеризовалась тенденцией к стабильности или снижению.

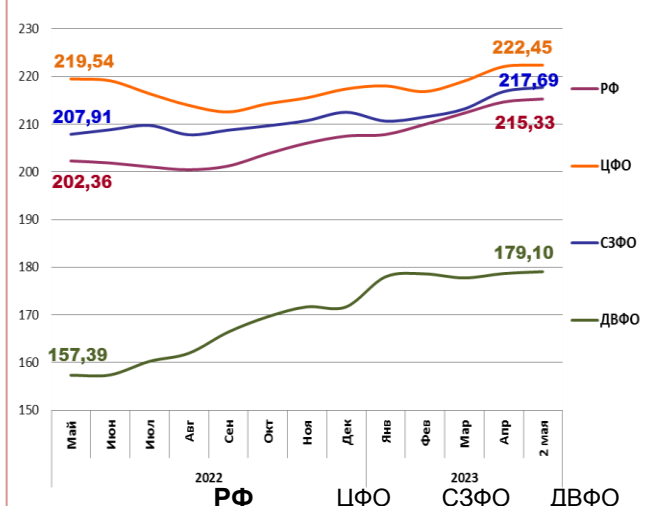
На Дальнем Востоке слабая торговая активность со стороны трейдеров, экспортеров и переработчиков обеспечила сохранение оптовой стоимости основных видов мороженой рыбы на уровне прошлой недели.

На Северо-западе нарастающий объем предложения с промысла на фоне сокращения экспортного и внутреннего спроса способствовал удешевлению пикши, а положительная динамика складских запасов обуславливает устойчивость цен на другой популярный ассортимент мороженой рыбы.

В центральных регионах сезонная переориентация потребительского спроса на другие виды агропродовольственной продукции, а также слабая деловая активность в период майских праздничных дней обеспечивают сохранение стабильной динамики цен на основные виды мороженой рыбы.

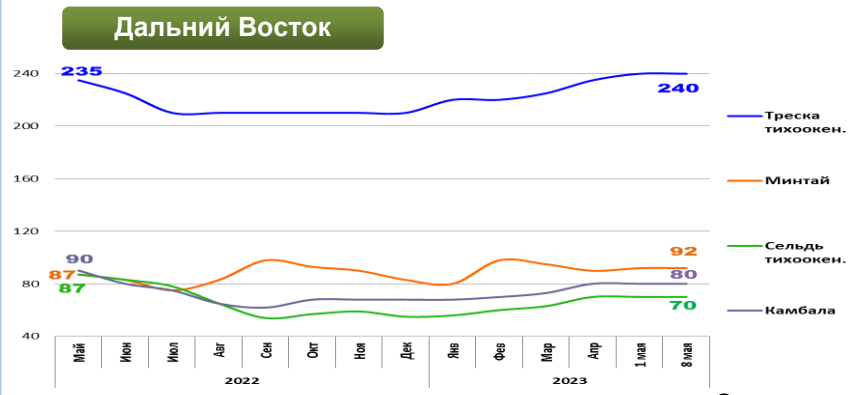
Розничные цены продолжили увеличиваться. В период с 24 апреля по 2 мая т.г. средний уровень потребительских цен на рыбу мороженую неразделанную возрос на 0,4%. По сравнению с началом года цены стали выше на 3,7%.

Розничные цены на мороженую рыбу

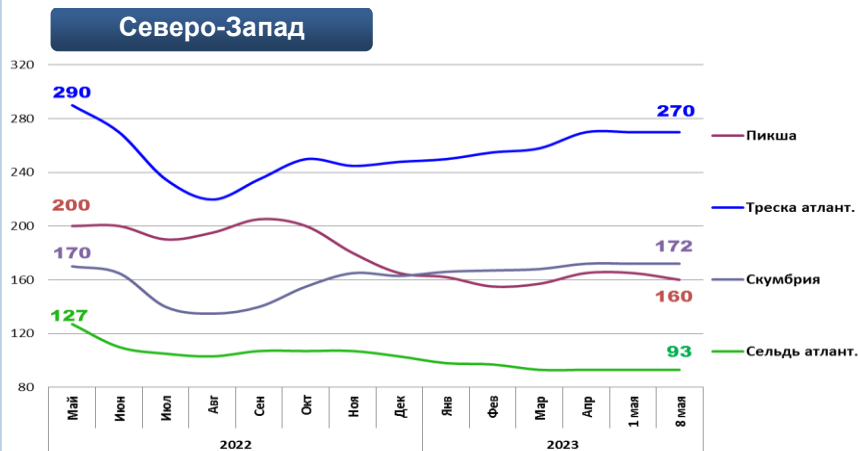


Руб./кг	ДФО	ЦФО	СЗФО	НВФО
Руб./кг	215,33	222,45	217,69	179,10
За неделю	+ 0,39%	+ 0,14%	+ 0,42%	+ 0,22%
С начала года	+ 3,71%	+ 2,31%	+ 2,44%	+ 4,30%

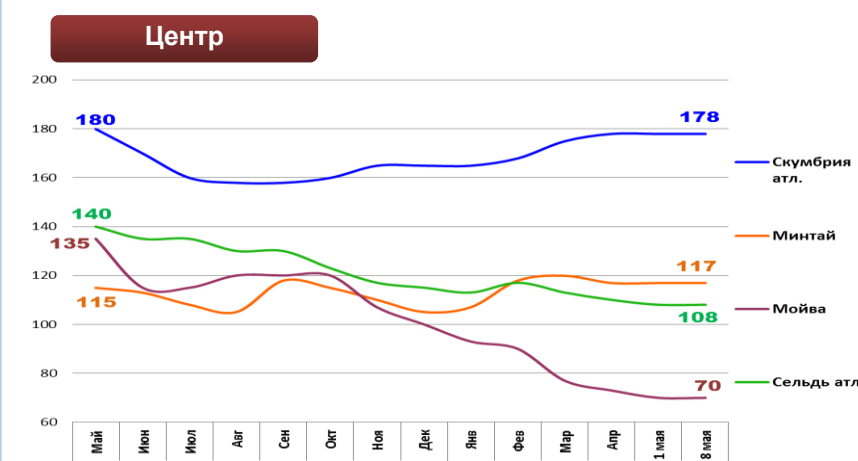
Оптовые цены на основные виды рыбы



Вид рыбы	Руб./кг	За неделю	С начала года
Треска тихоок.	240,00	0,0%	+ 14,3%
Минтай	92,00	0,0%	+ 10,8%
Сельдь тихоок.	70,00	0,0%	+ 27,3%
Камбала	80,00	0,0%	+ 17,6%



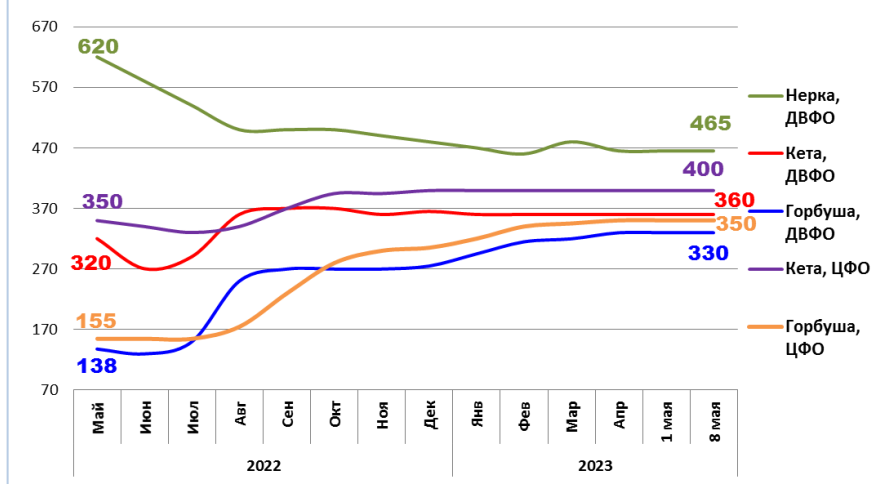
Вид рыбы	Руб./кг	За неделю	С начала года
Пикша	160,00	- 3,0%	- 3,0%
Треска атлант.	270,00	0,0%	+ 8,9%
Скумбрия атлант.	172,00	0,0%	+ 5,5%
Сельдь атлант.	93,00	0,0%	- 9,7%



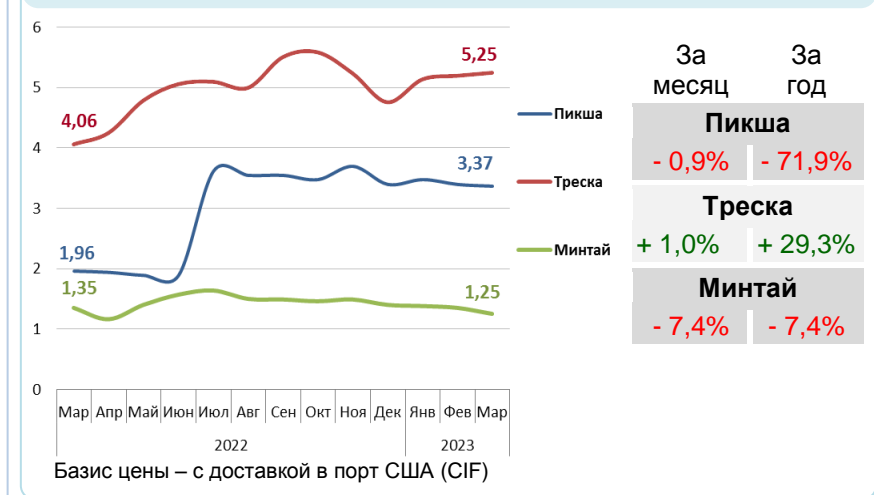
Вид рыбы	Руб./кг	За неделю	С начала года
Скумбрия атлант.	178,00	0,0%	+ 7,9%
Минтай	117,00	0,0%	+ 11,4%
Мойва	70,00	0,0%	- 30,0%
Сельдь атлант.	108,00	0,0%	- 6,1%

Базис оптовых цен – франко-склад (EXW)

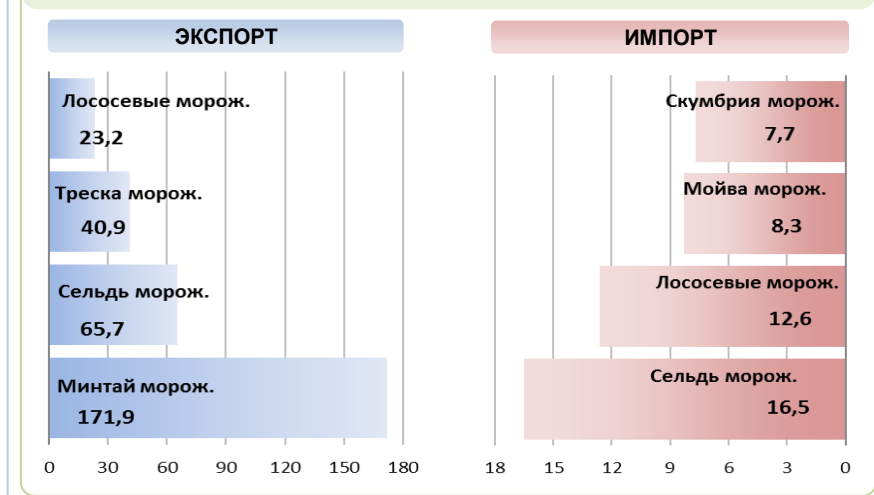
Оптовые цены на отдельные виды лососевых



Цены реализации российской рыбы на внешнем рынке, долл. США за кг



Основные товарные позиции внешней торговли рыбой в 2022 г., тыс.тонн *



За январь-март 2022 г. объем экспорта рыбы и морепродуктов (группа 03 ТН ВЭД) по сравнению с аналогичным периодом 2021 г. увеличился на 40,0%, а его стоимость выросла на 51,0%. Средние контрактные цены по основной позиции экспорта – мороженой рыбе, увеличились на 13,1%.

Объем импорта сократился на 23,5%, а его стоимость на 12,4%. Средние контрактные цены импорта на охлажденную рыбу выросли на 28,7%, на мороженую рыбу на 19,8% и на филе на 14,3%.

Источники информации. Розничные цены – Росстат. Оптовые цены внутреннего рынка – оценка на основе данных РК-Профи и территориальных подразделений Росрыболовства. Цены внешнего рынка – FAO GLOBEFISH. Улов – ФГБУ ЦСМС. *Экспорт, импорт – ФТС России, без Росстата. Условные обозначения регионов: Дальний Восток (Приморский, Камчатский и Хабаровский края, Сахалинская область), Северо-Запад (Мурманск, Санкт-Петербург), Центр (Москва и Московская область).

Улов основных видов рыбы

В 2023 г., тыс.тонн	к 2022 г.	Освоение квоты
ВСЕГО	+ 6,0%	30,7%
Минтай	+ 7,4%	48,9%
Треска	- 6,7%	35,8%
Сельди	+ 4,0%	50,9%
Камбалы	+ 17,3%	36,7%

Отдельные ценовые индикаторы мирового рыбного рынка

Текущая цена	За месяц	За год
Лосось атл. охл. (Норвегия), кроны/кг	+ 33,8%	+ 10,6%
Сибас охл. (Греция), евро/кг	0,0%	+ 20,6%
Килька балт. охл. (Польша), евро/кг	0,0%	+ 10,0%
Скумбрия атл. (Испания), евро/кг	+ 5,3%	+ 13,4%

Экспорт и импорт рыбы и морепродуктов за 3 мес. 2022 г.*

