



# Рыбные ряды

## Обзор ситуации на рынке рыбы

6 ноября 2023 г.

За прошедшую неделю с 30 октября по 5 ноября т.г. цены в оптовом сегменте внутреннего рынка демонстрировали разнонаправленные тенденции.

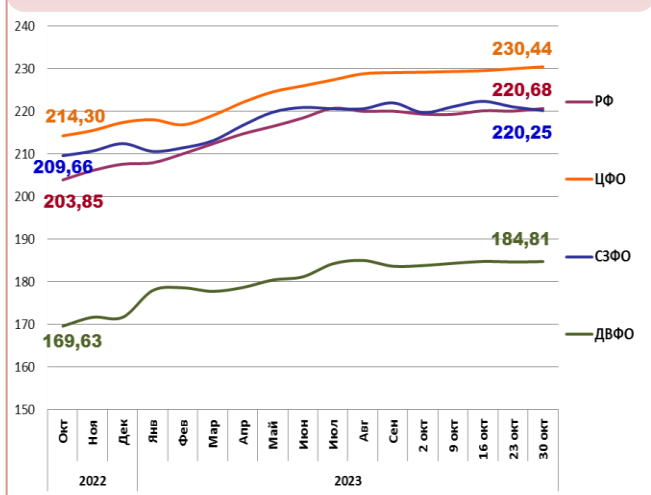
На Дальнем Востоке продолжили укрепляться цены на сельдь и минтай под влиянием активного экспортного спроса, в то же время рост предложения обеспечивает удешевление трески и лососевых. Расценки на доставку рыбы из Владивостока в Москву составляют 20 - 22 руб. за кг.

На Северо-западе слабые темпы промысла на фоне ожидаемого сокращения квот в следующем году толкают цены вверх на треску, а рост закупок свежельвленной продукции трейдерами и переработчиками обеспечивает увеличение оптовой стоимости сельди атлантической.

В центральных регионах сохраняются ранее сформированные тенденции: сельдь дорожает под влиянием сезонного спроса, цены на горбушу продолжили снижаться вследствие роста предложения, мойва дешевела в ожидании увеличения вылова в следующем году, а цены на другие виды мороженой рыбы не изменились.

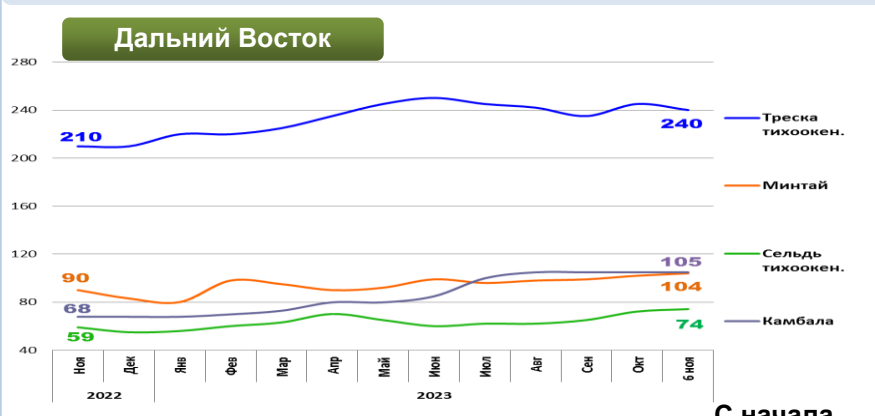
Розничные цены возобновили рост. В период с 24 по 30 октября т.г. средний уровень потребительских цен на рыбу мороженую неразделанную увеличился на 0,25%. По сравнению с началом года цены выше на 6,58%.

### Розничные цены на мороженую рыбу

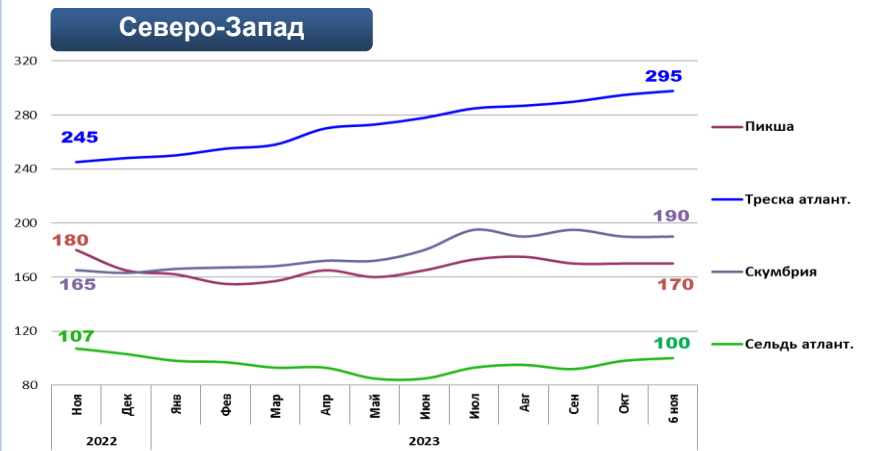


	РФ	ЦФО	СЗФО	ДФО
Руб./кг	220,68	230,44	220,25	184,81
За неделю	+ 0,25%	+ 0,20%	- 0,39%	+ 0,05%
С начала года	+ 6,58%	+ 5,98%	+ 3,65%	+ 7,62%

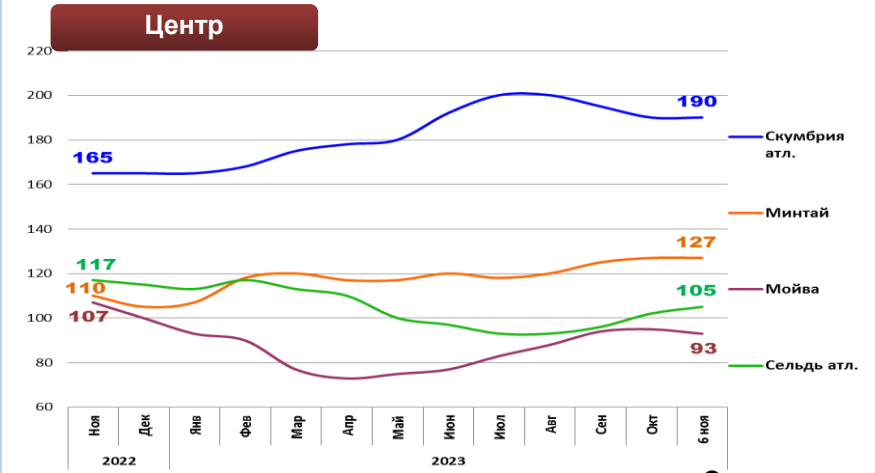
### Оптовые цены на основные виды рыбы



Вид рыбы	Руб./кг	За неделю	С начала года
Треска тихоок.	240,00	- 2,0%	+ 14,3%
Минтай	104,00	+ 2,0%	+ 25,3%
Сельдь тихоок.	74,00	+ 2,8%	+ 34,5%
Камбала	105,00	0,0%	+ 54,4%



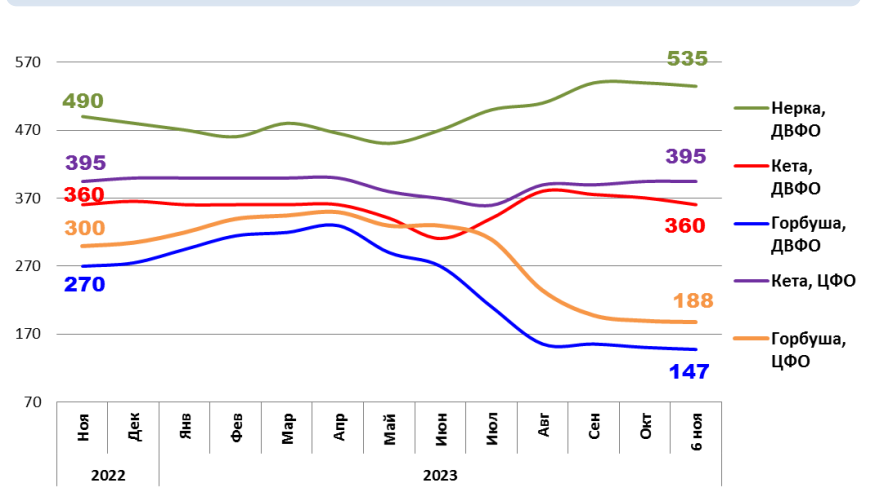
Вид рыбы	Руб./кг	За неделю	С начала года
Пикша	170,00	0,0%	+ 3,0%
Треска атлант.	295,00	+ 1,0%	+ 20,2%
Скумбрия атлант.	190,00	0,0%	+ 16,6%
Сельдь атлант.	100,00	+ 2,0%	- 2,9%



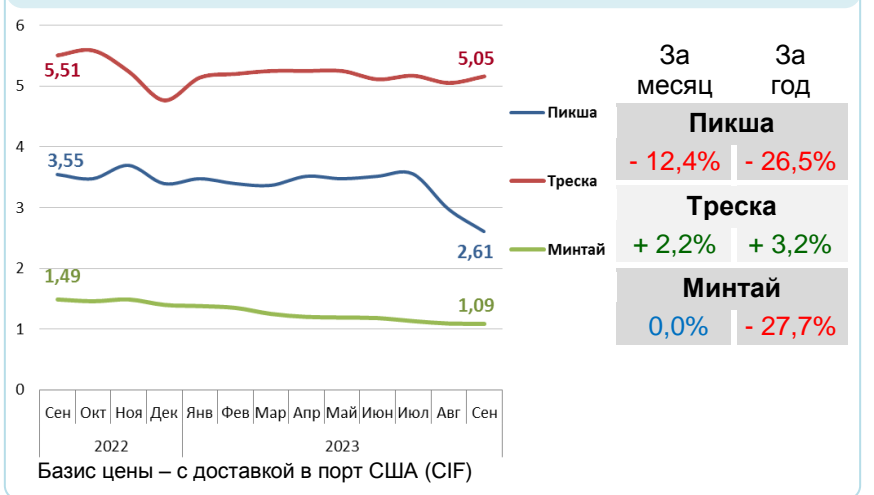
Вид рыбы	Руб./кг	За неделю	С начала года
Скумбрия атлант.	190,00	0,0%	+ 15,2%
Минтай	127,00	0,0%	+ 21,0%
Мойва	93,00	- 2,1%	- 7,0%
Сельдь атлант.	102,00	+ 2,9%	- 8,7%

Базис оптовых цен – франко-склад (EXW)

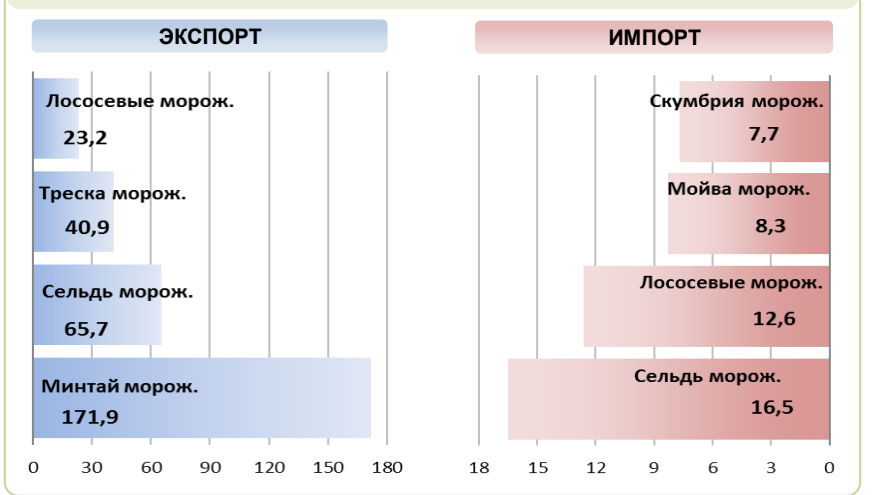
### Оптовые цены на отдельные виды лососевых



### Цены реализации российской рыбы на внешнем рынке, долл. США за кг



### Основные товарные позиции внешней торговли рыбой в 2022 г., тыс.тонн \*



За январь-март 2022 г. объем экспорта рыбы и морепродуктов (группа 03 ТН ВЭД) по сравнению с аналогичным периодом 2021 г. увеличился на 40,0%, а его стоимость выросла на 51,0%. Средние контрактные цены по основной позиции экспорта – мороженой рыбе, увеличились на 13,1%.

Объем импорта сократился на 23,5%, а его стоимость на 12,4%. Средние контрактные цены импорта на охлажденную рыбу выросли на 28,7%, на мороженую рыбу на 19,8% и на филе на 14,3%.

Источники информации. Розничные цены – Росстат. Оптовые цены внутреннего рынка – оценка на основе данных РК-Профи и территориальных подразделений Росрыболовства. Цены внешнего рынка – FAO GLOBEFISH. Улов – ФГБУ ЦСМС. \*Экспорт, импорт–ФТС России, без Росстата. \*\*по сравнению с 2021 г. Условные обозначения регионов: Дальний Восток (Приморский, Камчатский и Хабаровский края, Сахалинская область), Северо-Запад (Мурманск, Санкт-Петербург), Центр (Москва и Московская область).

### Улов основных видов рыбы

В 2023 г., тыс.тонн	к 2022 г.	Освоение квоты
<b>ВСЕГО</b>	<b>+ 11,2%</b>	<b>72,7%</b>
Минтай	+ 3,4%	85,9%
Треска	- 18,7%	72,3%
Сельди	- 16,2%	74,9%
<b>Лососевые**</b>	<b>+ 12,9%</b>	

### Отдельные ценовые индикаторы мирового рыбного рынка

Текущая цена	За месяц	За год
Лосось атл. охл (Норвегия), кроны/кг	+ 2,3%	+ 22,1%
Сибас охл. (Греция), евро/кг	- 3,3%	- 10,8%
Килька балт. охл. (Польша), евро/кг	- 2,6%	+ 76,2%
Скумбрия атл. (Испания), евро/кг	- 3,3%	- 8,7%

### Экспорт и импорт рыбы и морепродуктов за 3 мес. 2022 г.\*

