



Рыбные ряды

Обзор ситуации на рынке рыбы

6 марта 2023 г.

За прошедшую неделю с 27 февраля по 5 марта т.г. динамика цен на мороженую рыбу в оптовом сегменте внутреннего рынка демонстрировала, в основном, тенденцию к стабильности или снижению.

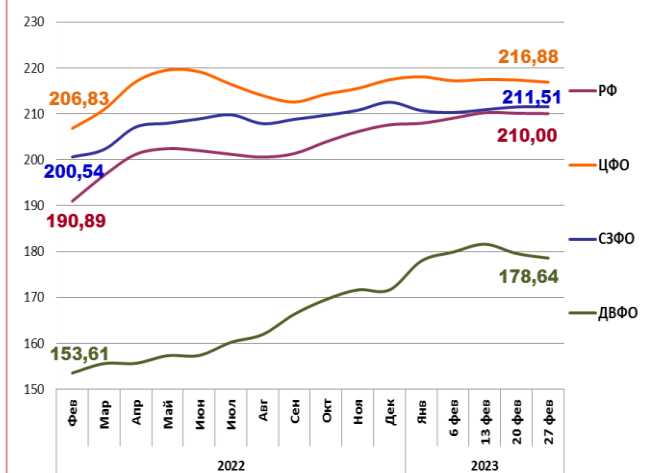
На Дальнем Востоке рост предложения с промысла способствовал понижательной коррекции цен на минтай, а активный внутренний спрос обеспечивает укрепление цен на сельдь. Цены на другие виды мороженой рыбы практически не изменились.

На Северо-западе отмечалось удешевление пикши под влиянием слабого экспортного и внутреннего спроса, а возросшая конкуренция с аналогичной дальневосточной продукцией обуславливает снижение цен на сельдь атлантическую. Цены на другие виды мороженой рыбы сохраняли устойчивость.

В центральных регионах наблюдалось незначительное удешевление сельди атлантической, что обусловлено значительными товарными запасами продукции и ростом предложения из регионов промысла. Цены на другие виды мороженой рыбы сохраняли стабильность.

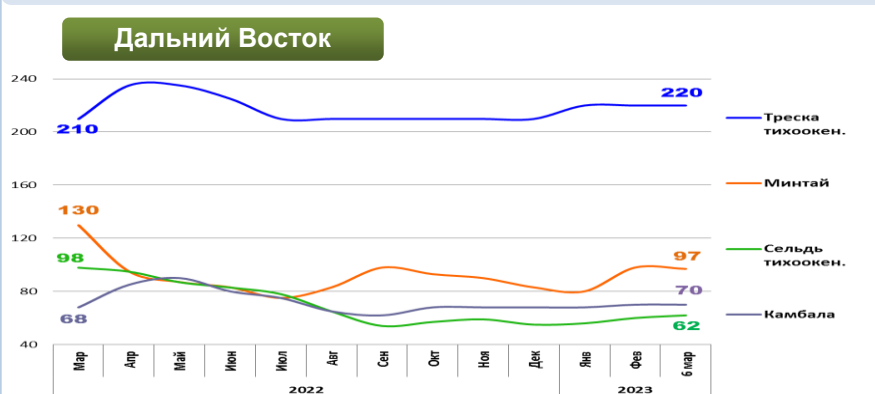
Розничные цены продолжили снижаться. В период с 21 по 27 февраля т.г. средний уровень потребительских цен на рыбу мороженую неразделанную уменьшился на 0,03%. По сравнению с началом года цены выше на 0,85%.

Розничные цены на мороженую рыбу

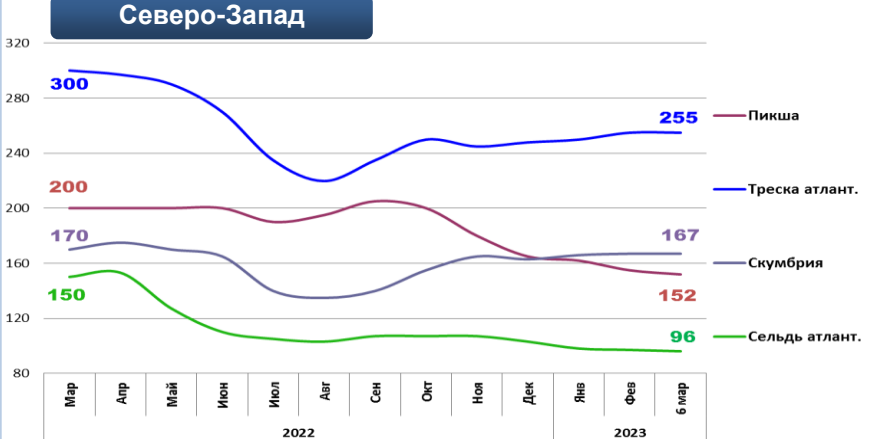


Руб./кг	РФ	ЦФО	СЗФО	ДВФО
Руб./кг	210,00	216,88	211,51	178,64
За неделю	- 0,03%	- 0,22%	+ 0,02%	- 0,56%
С начала года	+ 0,85%	- 0,25%	- 0,47%	+ 4,03%

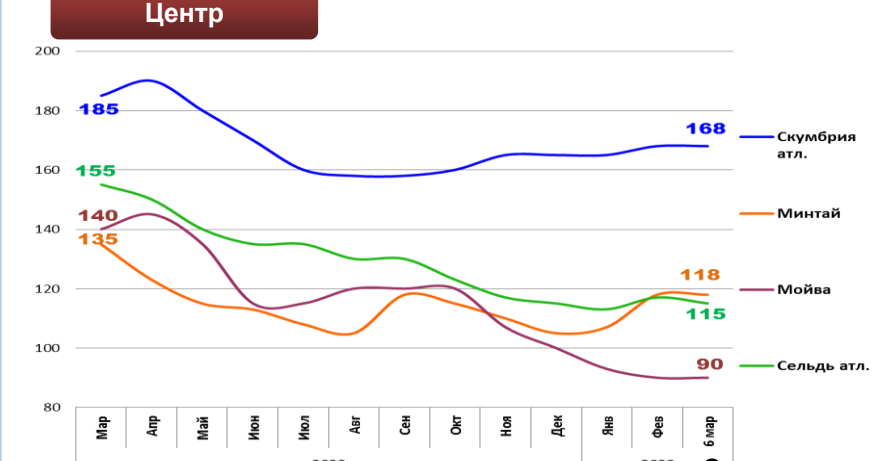
Оптовые цены на основные виды рыбы



Вид рыбы	Цена (Руб./кг)	Изменение за неделю	Изменение с начала года
Треска тихоок.	220,00	0,0%	+ 4,8%
Минтай	97,00	- 1,0%	+ 16,9%
Сельдь тихоок.	62,00	+ 3,3%	+ 12,7%
Камбала	70,00	0,0%	+ 2,9%



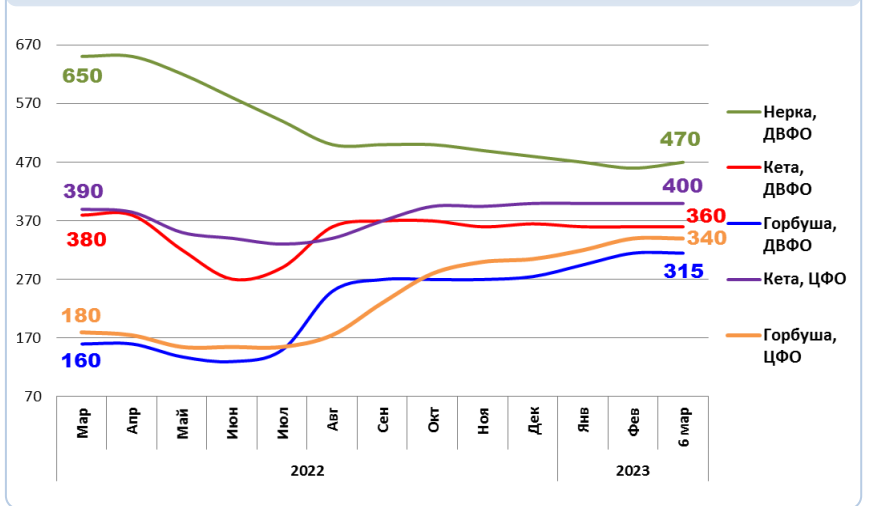
Вид рыбы	Цена (Руб./кг)	Изменение за неделю	Изменение с начала года
Пикша	152,00	- 1,9%	- 7,9%
Треска атлант.	255,00	0,0%	+ 2,8%
Скумбрия атлант.	167,00	0,0%	+ 2,5%
Сельдь атлант.	96,00	- 1,0%	- 6,8%



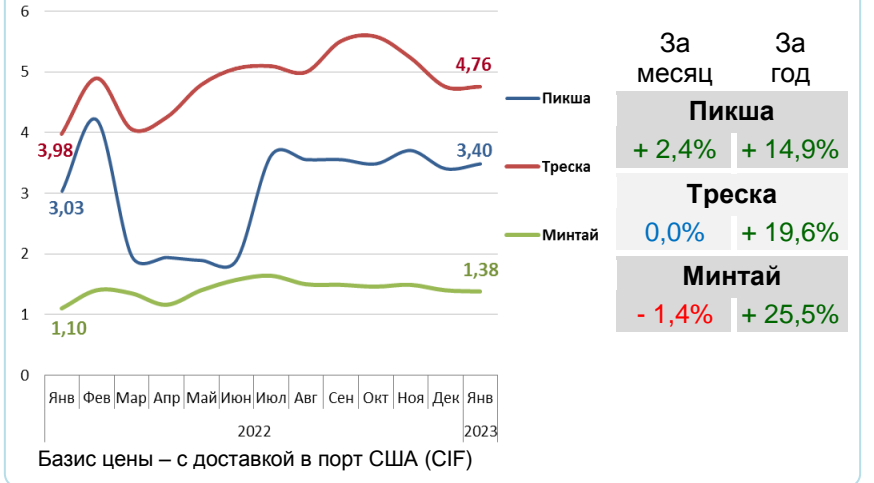
Вид рыбы	Цена (Руб./кг)	Изменение за неделю	Изменение с начала года
Скумбрия атлант.	168,00	0,0%	+ 1,8%
Минтай	118,00	0,0%	+ 12,4%
Мойва	90,00	0,0%	- 10,0%
Сельдь атлант.	115,00	- 1,7%	0,0%

Базис оптовых цен – франко-склад (EXW)

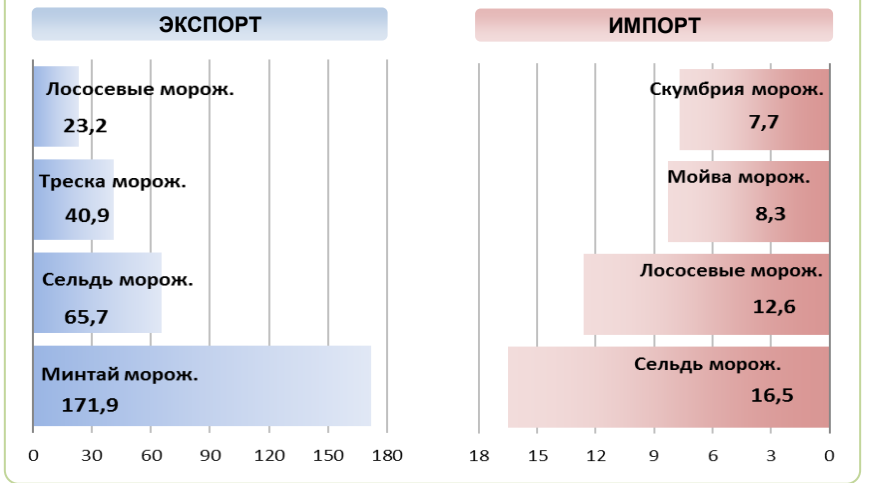
Оптовые цены на отдельные виды лососевых



Цены реализации российской рыбы на внешнем рынке, долл. США за кг



Основные товарные позиции внешней торговли рыбой в 2022 г., тыс.тонн *



За январь-март 2022 г. объем экспорта рыбы и морепродуктов (группа 03 ТН ВЭД) по сравнению с аналогичным периодом 2021 г. увеличился на 40,0%, а его стоимость выросла на 51,0%. Средние контрактные цены по основной позиции экспорта – мороженой рыбе, увеличились на 13,1%.
Объем импорта сократился на 23,5%, а его стоимость на 12,4%. Средние контрактные цены импорта на охлажденную рыбу выросли на 28,7%, на мороженую рыбу на 19,8% и на филе на 14,3%.

Источники информации. Розничные цены – Росстат. Оптовые цены внутреннего рынка – оценка на основе данных РК-Профи и территориальных подразделений Росрыболовства. Цены внешнего рынка – FAO GLOBEFISH. Улов – ФГБУ ЦСМС. *Экспорт, импорт–ФТС России, без Росстата. Условные обозначения регионов: Дальний Восток (Приморский, Камчатский и Хабаровский края, Сахалинская область), Северо-Запад (Мурманск, Санкт-Петербург), Центр (Москва и Московская область).

Улов основных видов рыбы

Вид рыбы	Улов в 2023 г., тыс.тонн	Изменение к 2022 г.	Освоение квоты
ВСЕГО	859,9	+ 14,5%	14,6%
Минтай	558,9	+ 23,6%	15,6%
Треска	65,6	- 7,2%	15,6%
Сельди	77,1	+ 9,5%	16,4%
Камбалы	14,1	+ 8,8%	18,1%

Отдельные ценовые индикаторы мирового рыбного рынка

Вид рыбы	Текущая цена	Изменение за месяц	Изменение за год
Лосось атл. охл. (Норвегия), кроны/кг	83,83	+ 6,0%	+ 31,8%
Сибас охл. (Греция), евро/кг	7,60	0,0%	+ 22,6%
Килька балт. охл. (Польша), евро/кг	0,21	0,0%	+ 10,5%
Скумбрия атл. (Испания), евро/кг	1,69	0,0%	+ 16,6%

Экспорт и импорт рыбы и морепродуктов за 3 мес. 2022 г.*

