



Рыбные ряды

Обзор ситуации на рынке рыбы

4 сентября 2023 г.

За прошедшую неделю с 28 августа по 3 сентября т.г. динамика цен на мороженую рыбу в оптовом сегменте внутреннего рынка сохраняла тенденцию к разнонаправленности.

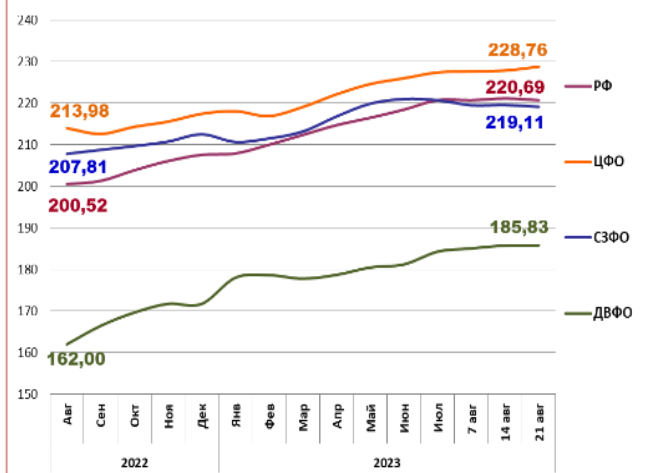
На Дальнем Востоке проблемы с выгрузкой в портах Приморья из-за дождей и снижения фактического предложения рыбопродукции способствовали приостановке падения цен на горбушу, цены на другие виды мороженой рыбы практически не изменились. Расценки на доставку рыбы из Владивостока в Москву составляют 28-33 руб. за кг.

На Северо-западе в условиях активного внутреннего спроса отмечается укрепление цен на скумбрию, в то же время колебания курса рубля обуславливают понижательную коррекцию цен на треску. Цены на другой популярный ассортимент мороженой рыбы не изменились.

В центральных регионах рост объемов поставок с Дальнего Востока обеспечивает снижение цен на горбушу, при этом отмечается удорожание минтая и мойвы атлантической под влиянием активизация торговли. Цены на другие виды мороженой рыбы сохраняли стабильность.

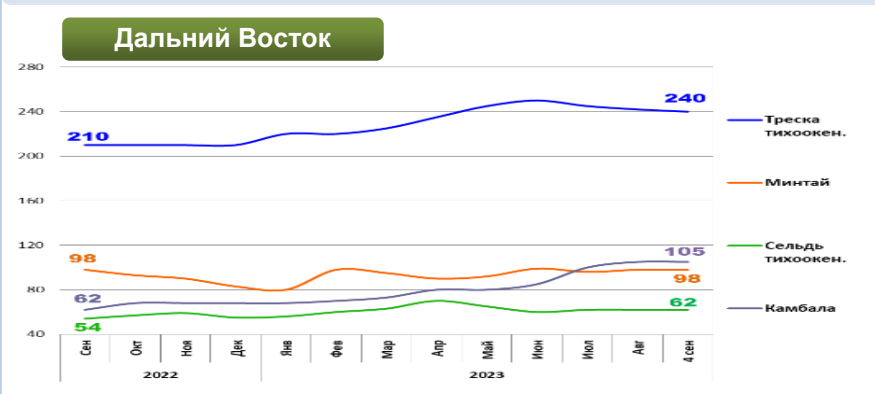
Розничные цены продолжили снижаться. В период с 22 по 28 августа т.г. средний уровень потребительских цен на рыбу мороженую неразделанную понизился на 0,28%. По сравнению с началом года цены выше на 6,08%.

Розничные цены на мороженую рыбу

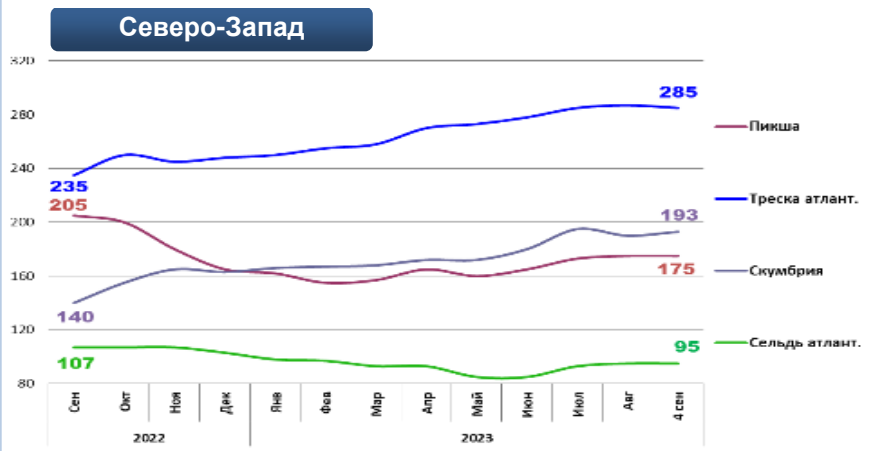


	РФ	ЦФО	СЗФО	ДВФО
Руб./кг	220,69	228,76	219,11	185,83
За неделю	- 0,28%	+ 0,02%	+ 0,71%	- 0,41%
С начала года	+ 6,08%	+ 5,23%	+ 3,84%	+ 7,77%

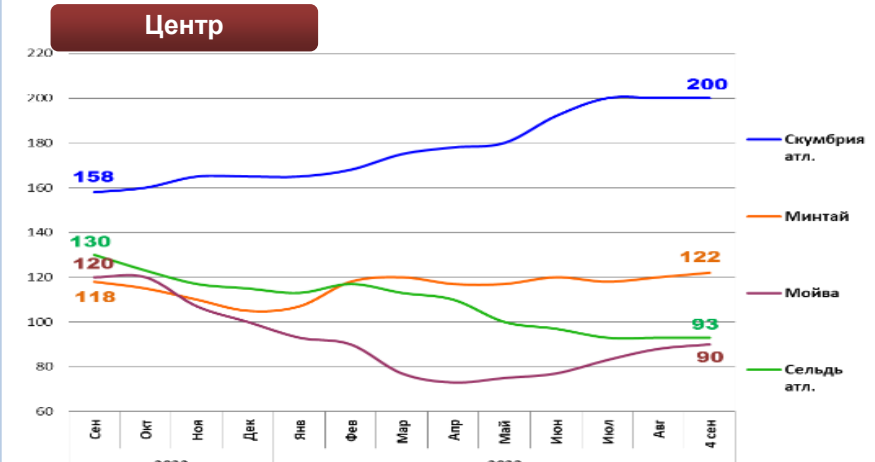
Оптовые цены на основные виды рыбы



Вид рыбы	Руб./кг	За неделю	С начала года
Треска тихоок.	240,00	- 0,8%	+ 14,3%
Минтай	98,00	0,0%	+ 18,1%
Сельдь тихоок.	62,00	0,0%	+ 12,7%
Камбала	105,00	0,0%	+ 54,4%



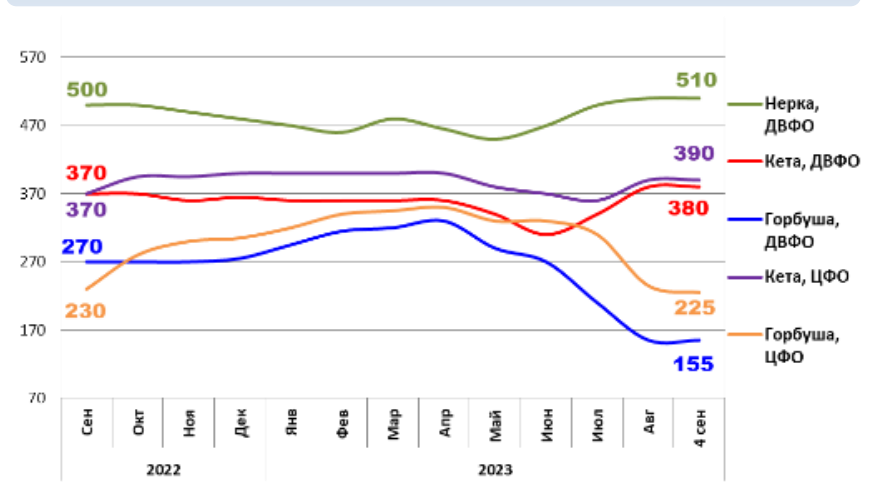
Вид рыбы	Руб./кг	За неделю	С начала года
Пикша	175,00	0,0%	+ 6,1%
Треска атлант.	285,00	- 0,7%	+ 14,9%
Скумбрия атлант.	193,00	+ 1,6%	+ 18,4%
Сельдь атлант.	95,00	0,0%	- 7,8%



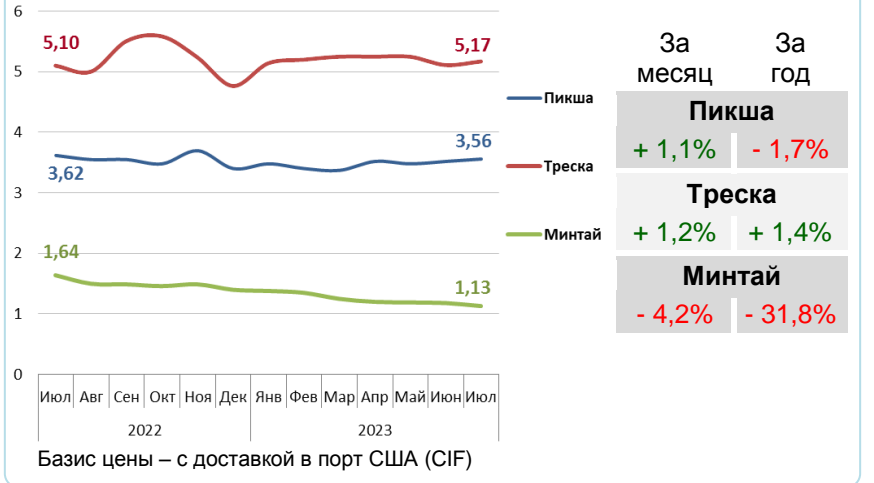
Вид рыбы	Руб./кг	За неделю	С начала года
Скумбрия атлант.	200,00	0,0%	+ 21,2%
Минтай	122,00	+ 1,7%	+ 16,2%
Мойва	90,00	+ 2,3%	- 10,0%
Сельдь атлант.	93,00	0,0%	- 19,1%

Базис оптовых цен – франко-склад (EXW)

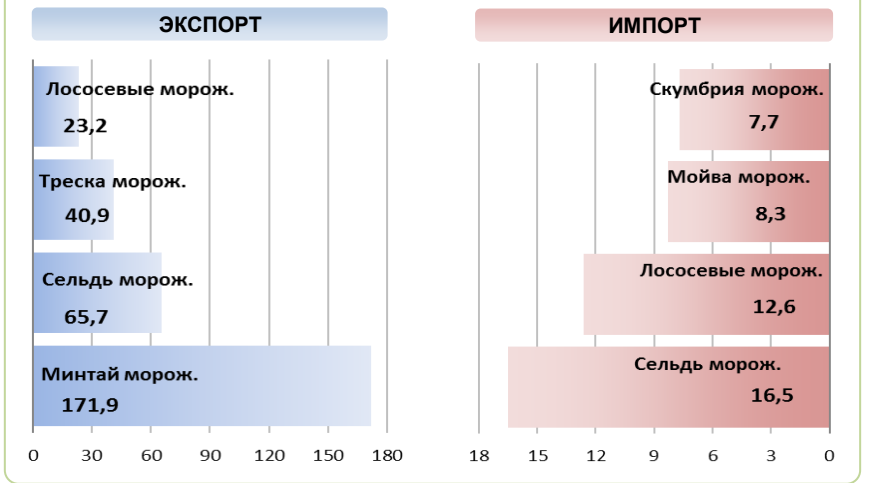
Оптовые цены на отдельные виды лососевых



Цены реализации российской рыбы на внешнем рынке, долл. США за кг



Основные товарные позиции внешней торговли рыбой в 2022 г., тыс.тонн *



За январь-март 2022 г. объем экспорта рыбы и морепродуктов (группа 03 ТН ВЭД) по сравнению с аналогичным периодом 2021 г. увеличился на 40,0%, а его стоимость выросла на 51,0%. Средние контрактные цены по основной позиции экспорта – мороженой рыбе, увеличились на 13,1%.

Объем импорта сократился на 23,5%, а его стоимость на 12,4%. Средние контрактные цены импорта на охлажденную рыбу выросли на 28,7%, на мороженую рыбу на 19,8% и на филе на 14,3%.

Источники информации. Розничные цены – Росстат. Оптовые цены внутреннего рынка – оценка на основе данных РК-Профи и территориальных подразделений Росрыболовства. Цены внешнего рынка – FAO GLOBEFISH. Улов – ФГБУ ЦСМС. *Экспорт, импорт–ФТС России, без Росстата. **по сравнению с 2021 г. Условные обозначения регионов: Дальний Восток (Приморский, Камчатский и Хабаровский края, Сахалинская область), Северо-Запад (Мурманск, Санкт-Петербург), Центр (Москва и Московская область).

Улов основных видов рыбы

В 2023 г., тыс.тонн	к 2022 г.	Освоение квоты
ВСЕГО	+ 12,4%	60,2%
Минтай	+ 6,5%	75,6%
Треска	- 19,6%	63,3%
Сельди	- 12,5%	60,9%
Лососевые**	+ 15,4%	

Отдельные ценовые индикаторы мирового рыбного рынка

Текущая цена	За месяц	За год
Лосось атл. охл (Норвегия), кроны/кг	- 2,9%	- 8,0%
Сибас охл. (Греция), евро/кг	0,0%	+ 3,3%
Килька балт. охл. (Польша), евро/кг	0,0%	+ 10,0%
Скумбрия атл. (Испания), евро/кг	+ 1,1%	+ 10,6%

Экспорт и импорт рыбы и морепродуктов за 3 мес. 2022 г.*

