



Рыбные ряды

Обзор ситуации на рынке рыбы

3 июля 2023 г.

За прошедшую неделю с 26 июня по 2 июля т.г. цены на мороженую рыбу в оптовом сегменте внутреннего рынка демонстрировали разнонаправленную динамику.

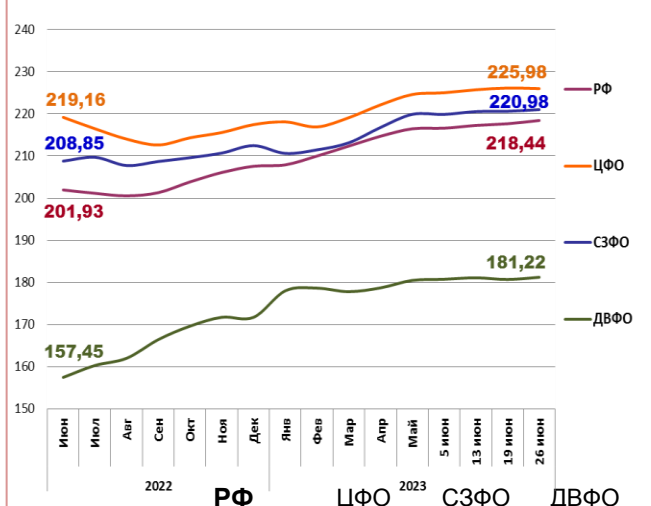
На Дальнем Востоке продолжили укрепляться цены на камбалу под влиянием активного спроса, при этом конъюнктура внешнего рынка способствует понижающей коррекции цен на минтай. Цены на первые предложения нерки сохраняют неустойчивую динамику.

На Северо-западе отмечается незначительное удешевление трески и пикши, обусловленное колебаниями курса рубля, а снижение складских запасов на фоне устойчивого спроса обеспечивает дальнейшее удорожание скумбрии атлантической.

В центральных регионах в условиях снижения оптовой стоимости в регионах производства дешевеет минтай, а слабый сезонный спрос стал основным фактором удешевления сельди, в то же время отмечается положительная динамика цен на мойву.

Розничные цены возобновили рост. В период с 20 по 26 июня т.г. средний уровень потребительских цен на рыбу мороженую неразделанную повысился на 0,31%. По сравнению с началом года цены стали выше на 5,07%.

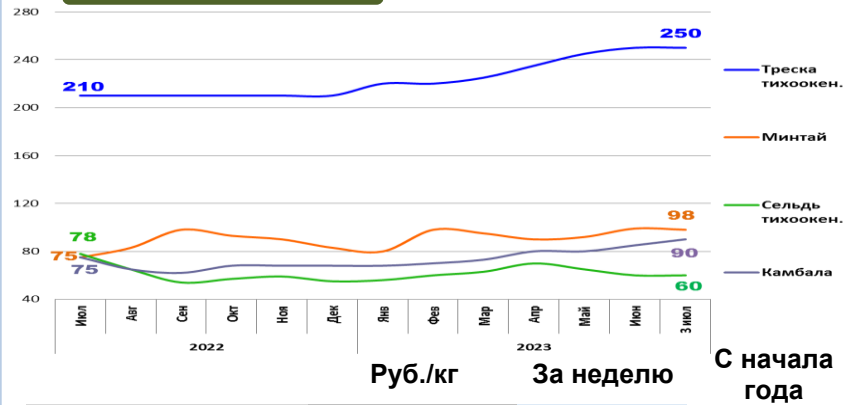
Розничные цены на мороженую рыбу



Руб./кг	РФ	ЦФО	СЗФО	ДВФО
Руб./кг	218,44	225,98	220,98	181,22
За неделю	+ 0,31%	- 0,06%	+ 0,18%	+ 0,29%
С начала года	+ 5,07%	+ 3,93%	+ 3,99%	+ 5,53%

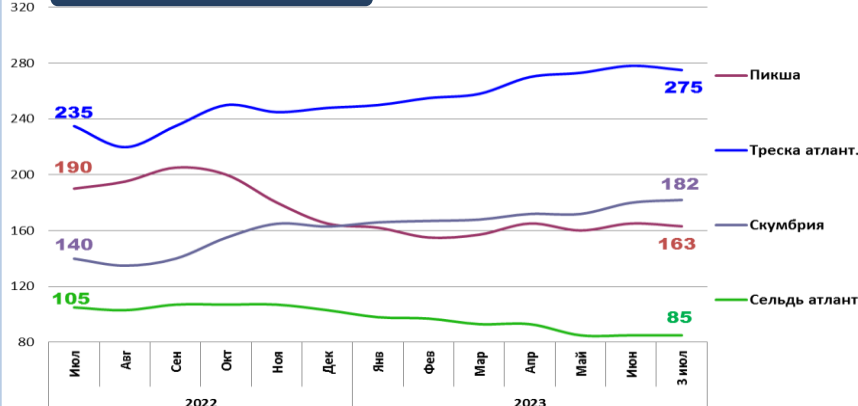
Оптовые цены на основные виды рыбы

Дальний Восток



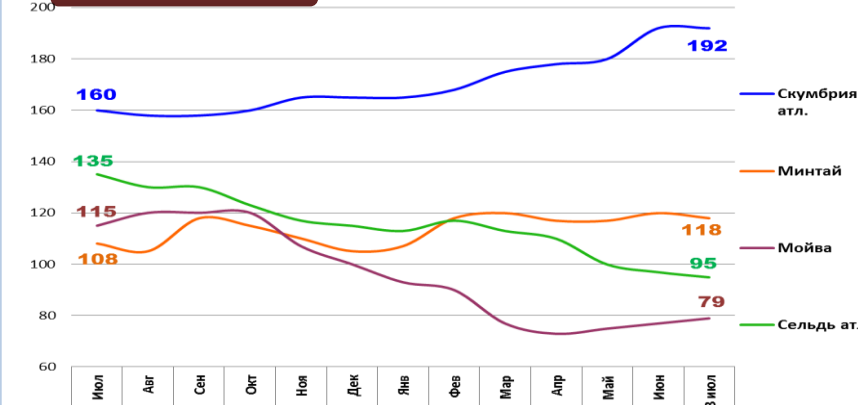
Вид рыбы	Цена, Руб./кг	Изменение за неделю	Изменение с начала года
Треска тихоок.	250,00	0,0%	+ 19,0%
Минтай	98,00	- 1,0%	+ 18,1%
Сельдь тихоок.	60,00	0,0%	+ 9,1%
Камбала	90,00	+ 5,9%	+ 32,4%

Северо-Запад



Вид рыбы	Цена, Руб./кг	Изменение за неделю	Изменение с начала года
Пикша	163,00	- 1,2%	- 1,2%
Треска атлант.	275,00	- 1,1%	+ 10,9%
Скумбрия атлант.	182,00	+ 1,1%	+ 11,7%
Сельдь атлант.	85,00	0,0%	- 17,5%

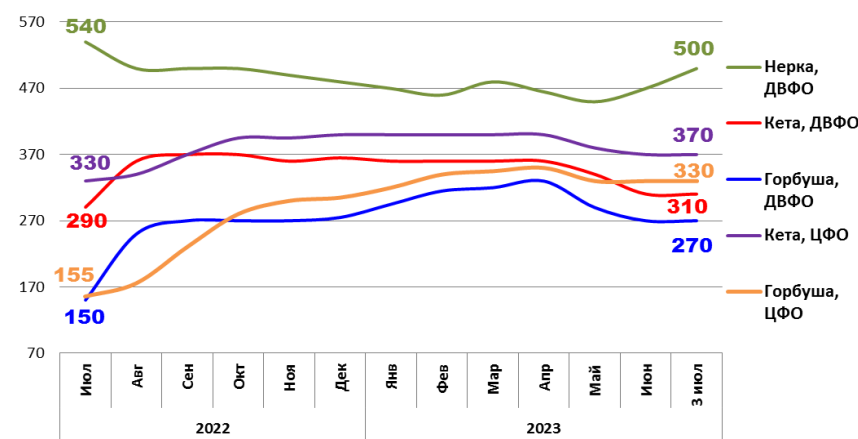
Центр



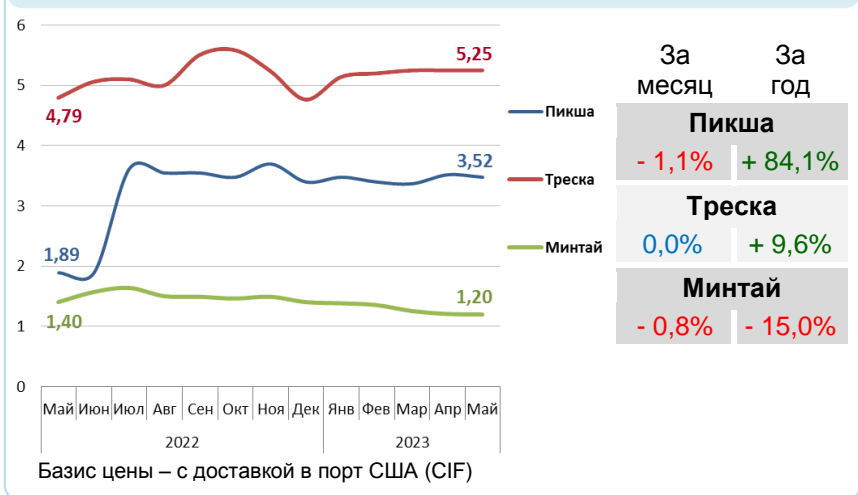
Вид рыбы	Цена, Руб./кг	Изменение за неделю	Изменение с начала года
Скумбрия атлант.	192,00	0,0%	+ 16,4%
Минтай	118,00	- 1,7%	+ 12,4%
Мойва	79,00	+ 2,6%	- 21,0%
Сельдь атлант.	95,00	- 2,1%	- 17,4%

Базис оптовых цен – франко-склад (EXW)

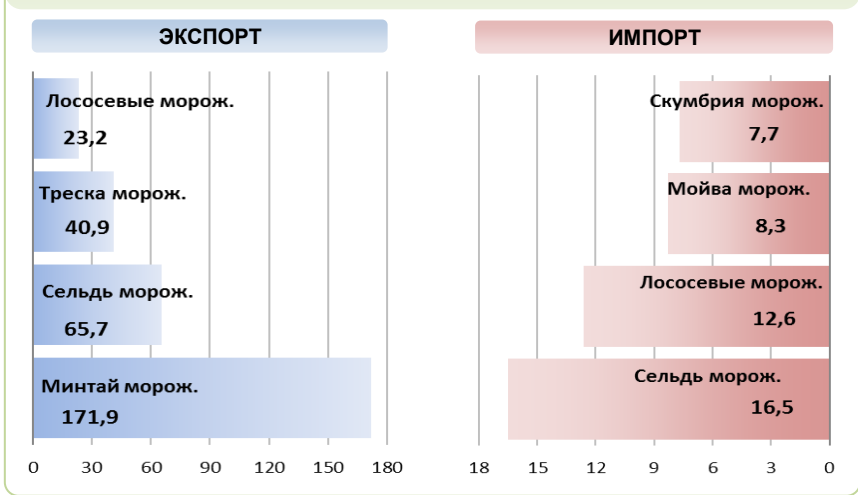
Оптовые цены на отдельные виды лососевых



Цены реализации российской рыбы на внешнем рынке, долл. США за кг



Основные товарные позиции внешней торговли рыбой в 2022 г., тыс.тонн *



За январь-март 2022 г. объем экспорта рыбы и морепродуктов (группа 03 ТН ВЭД) по сравнению с аналогичным периодом 2021 г. увеличился на 40,0%, а его стоимость выросла на 51,0%. Средние контрактные цены по основной позиции экспорта – мороженой рыбе, увеличились на 13,1%.

Объем импорта сократился на 23,5%, а его стоимость на 12,4%. Средние контрактные цены импорта на охлажденную рыбу выросли на 28,7%, на мороженую рыбу на 19,8% и на филе на 14,3%.

Источники информации. Розничные цены – Росстат. Оптовые цены внутреннего рынка – оценка на основе данных РК-Профи и территориальных подразделений Росрыболовства. Цены внешнего рынка – FAO GLOBEFISH. Улов – ФГБУ ЦСМС. *Экспорт, импорт – ФТС России, без Росстата. Условные обозначения регионов: Дальний Восток (Приморский, Камчатский и Хабаровский края, Сахалинская область), Северо-Запад (Мурманск, Санкт-Петербург), Центр (Москва и Московская область).

Улов основных видов рыбы

В 2023 г., тыс.тонн	к 2022 г.	Освоение квоты
2 425,8	+ 3,3%	39,5%
ВСЕГО		
1258,0	+ 6,7%	61,1%
Минтай		
223,2	- 15,1%	53,1%
Треска		
255,5	+ 1,2%	54,2%
Сельди		
46,6	+ 8,4%	59,8%
Камбалы		

Отдельные ценовые индикаторы мирового рыбного рынка

Текущая цена	За месяц	За год
113,16	- 6,0%	- 6,5%
Лосось атл. охл (Норвегия), кроны/кг		
7,60	0,0%	+ 20,6%
Сибас охл. (Греция), евро/кг		
0,22	+ 4,8%	+ 10,0%
Килька балт. охл. (Польша), евро/кг		
1,69	- 5,1%	+ 7,6%
Скумбрия атл. (Испания), евро/кг		

Экспорт и импорт рыбы и морепродуктов за 3 мес. 2022 г.*

