



Рыбные ряды

Обзор ситуации на рынке рыбы

2 октября 2023 г.

За прошедшую неделю с 25 сентября по 1 октября т.г. динамика цен на мороженую рыбу в оптовом сегменте внутреннего рынка демонстрировала тенденцию к стабильности или снижению.

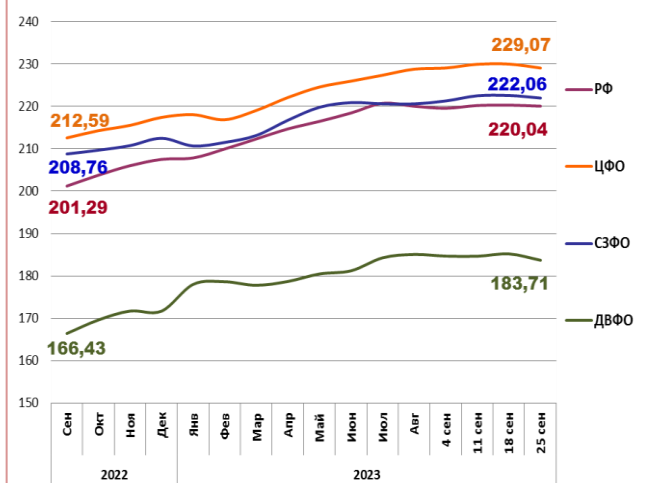
На Дальнем Востоке сохраняется ранее сформированный тренд к снижению цен на горбушу и кету, обусловленный ростом предложения с промысла, а цены на другие виды мороженой рыбы сохраняли устойчивость. Расценки на доставку рыбы из Владивостока в Москву составляют 24,5 - 28 руб. за кг.

На Северо-западе увеличение объемов предложения свежельвленной продукции на фоне нереализованных запасов прошлогодней рыбы способствуют удешевлению скумбрии атлантической. Цены на другие виды мороженой рыбы сохраняли стабильность.

В центральных регионах продолжили дешеветь горбуша и скумбрия под влиянием роста предложения с регионов промысла, в то же время активный спрос обеспечивает укрепление цен на минтай. Цены на другой популярный ассортимент мороженой рыбы не изменились.

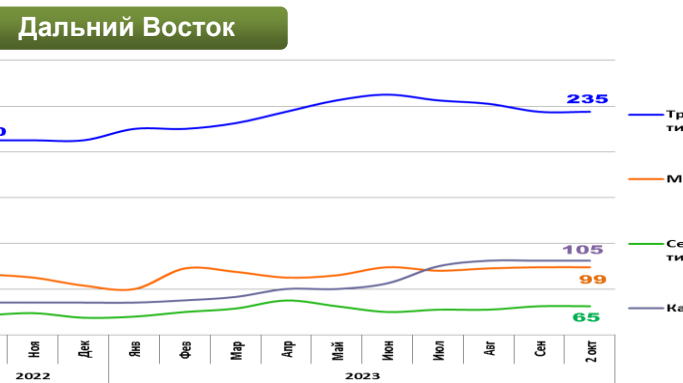
Розничные цены стабильны. В период с 19 по 25 сентября т.г. средний уровень потребительских цен на рыбу мороженую неразделанную понизился на 0,03%. По сравнению с началом года цены остаются выше на 6,23%.

Розничные цены на мороженую рыбу

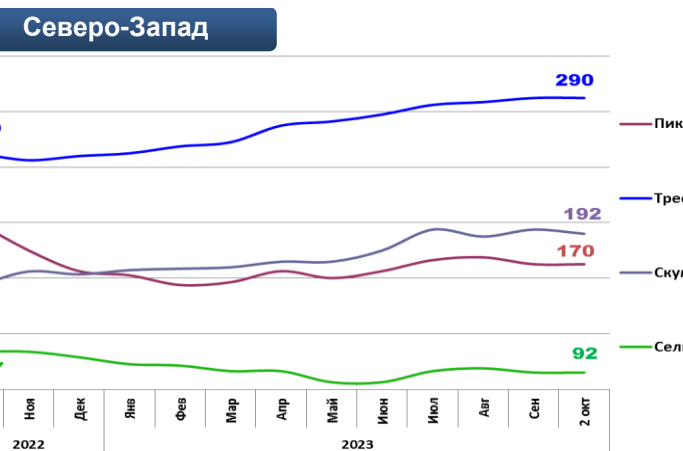


	ДФ	ЦФО	СЗФО	ДФ
Руб./кг	220,04	229,07	222,06	183,71
За неделю	- 0,03%	- 0,40%	- 0,27%	- 0,80%
С начала года	+ 6,23%	+ 5,35%	+ 4,50%	+ 6,98%

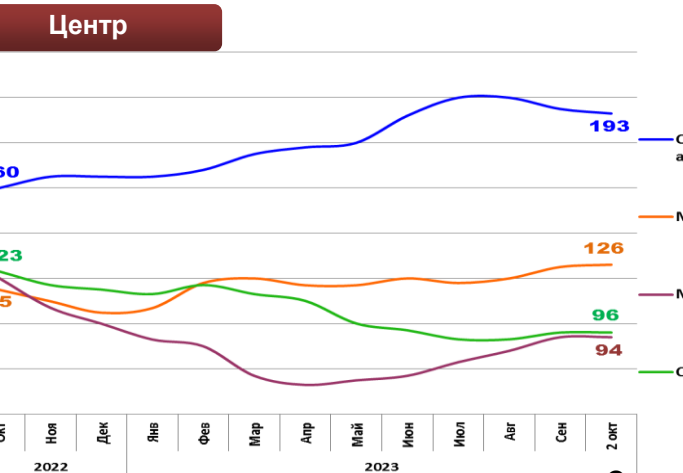
Оптовые цены на основные виды рыбы



Вид рыбы	Руб./кг	За неделю	С начала года
Треска тихоок.	235,00	0,0%	+ 11,9%
Минтай	99,00	0,0%	+ 19,3%
Сельдь тихоок.	65,00	0,0%	+ 18,2%
Камбала	105,00	0,0%	+ 54,4%



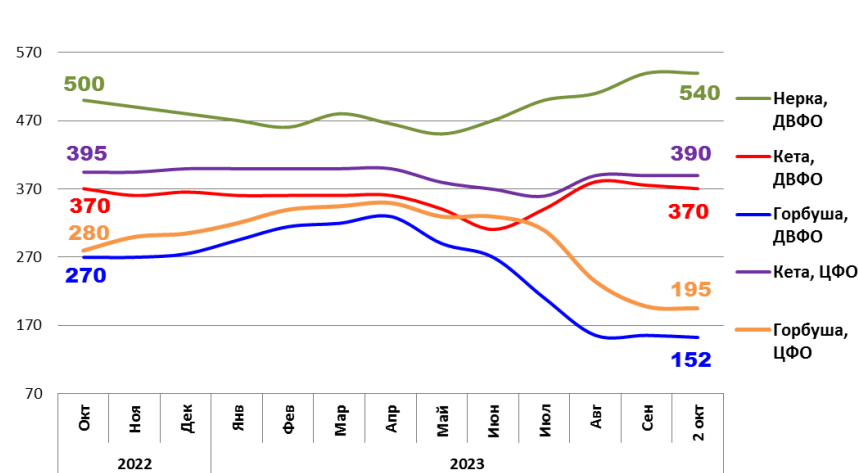
Вид рыбы	Руб./кг	За неделю	С начала года
Пикша	170,00	0,0%	+ 3,0%
Треска атлант.	290,00	0,0%	+ 16,9%
Скумбрия атлант.	192,00	- 1,5%	+ 17,8%
Сельдь атлант.	92,00	0,0%	- 10,7%



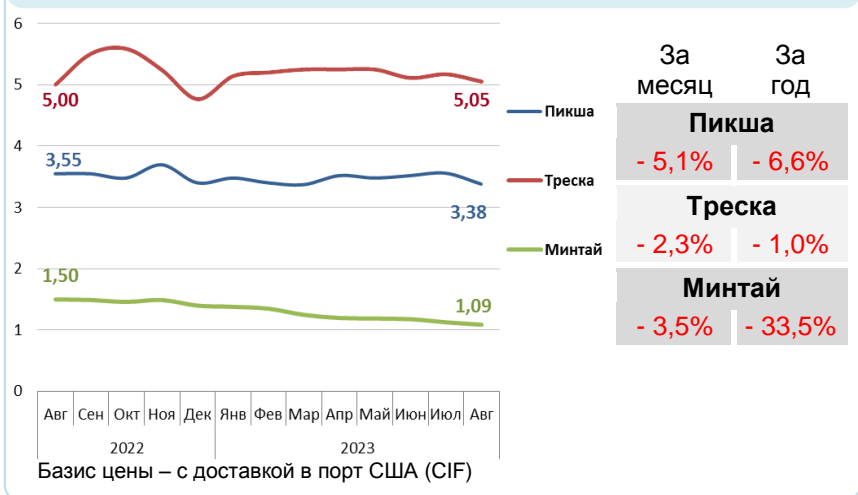
Вид рыбы	Руб./кг	За неделю	С начала года
Скумбрия атлант.	193,00	- 1,0%	+ 17,0%
Минтай	126,00	+ 0,8%	+ 20,0%
Мойва	94,00	0,0%	- 6,0%
Сельдь атлант.	96,00	0,0%	- 16,5%

Базис оптовых цен – франко-склад (EXW)

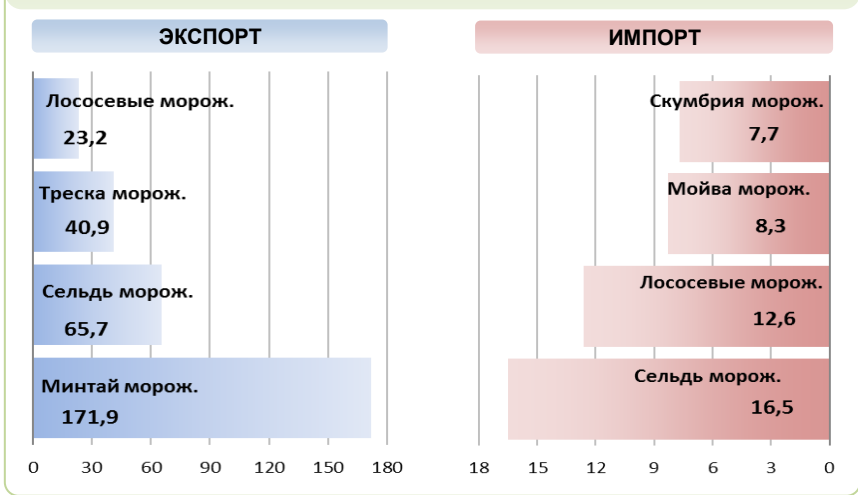
Оптовые цены на отдельные виды лососевых



Цены реализации российской рыбы на внешнем рынке, долл. США за кг



Основные товарные позиции внешней торговли рыбой в 2022 г., тыс.тонн *



За январь-март 2022 г. объем экспорта рыбы и морепродуктов (группа 03 ТН ВЭД) по сравнению с аналогичным периодом 2021 г. увеличился на 40,0%, а его стоимость выросла на 51,0%. Средние контрактные цены по основной позиции экспорта – мороженой рыбе, увеличились на 13,1%.

Объем импорта сократился на 23,5%, а его стоимость на 12,4%. Средние контрактные цены импорта на охлажденную рыбу выросли на 28,7%, на мороженую рыбу на 19,8% и на филе на 14,3%.

Источники информации. Розничные цены – Росстат. Оптовые цены внутреннего рынка – оценка на основе данных РК-Профи и территориальных подразделений Росрыболовства. Цены внешнего рынка – FAO GLOBEFISH. Улов – ФГБУ ЦСМС. *Экспорт, импорт–ФТС России, без Росстата. **по сравнению с 2021 г. Условные обозначения регионов: Дальний Восток (Приморский, Камчатский и Хабаровский края, Сахалинская область), Северо-Запад (Мурманск, Санкт-Петербург), Центр (Москва и Московская область).

Улов основных видов рыбы

В 2023 г., тыс.тонн	к 2022 г.	Освоение квоты
ВСЕГО	+ 11,7%	65,5%
Минтай	+ 4,0%	80,7%
Треска	- 18,4%	68,1%
Сельди	- 11,0%	64,7%
Лососевые**	+ 13,0%	

Отдельные ценовые индикаторы мирового рыбного рынка

Текущая цена	За месяц	За год
Лосось атл. охл. (Норвегия), кроны/кг	- 17,6%	+ 1,1%
Сибас охл. (Греция), евро/кг	- 3,2%	- 7,7%
Килька балт. охл. (Польша), евро/кг	- 9,5%	+ 46,2%
Скумбрия атл. (Испания), евро/кг	- 2,1%	- 5,6%

Экспорт и импорт рыбы и морепродуктов за 3 мес. 2022 г.*

