



Рыбные ряды

Обзор ситуации на рынке рыбы

28 марта 2022 г.

За прошедший период с 21 по 27 марта т.г. динамика цен на мороженую рыбу в оптовом сегменте внутреннего рынка демонстрировала, в основном, ранее сформированную тенденцию к росту.

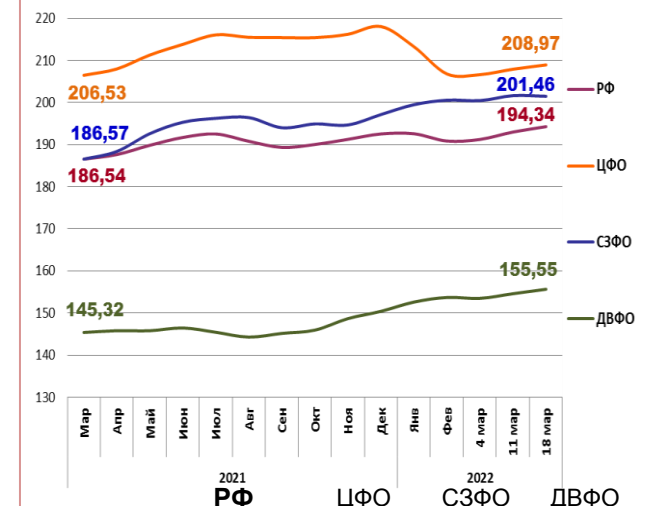
В Дальневосточном регионе продолжили укрепляться цены на сельдь и лососевые под влиянием колебаний курса рубля, в то же время цены на другие виды мороженой рыбы сохранились на уровне прошлой недели чему способствует неготовность внутреннего рынка к закупкам по сложившемуся уровню цен.

На Северо-западе сохранялась тенденция к удорожанию трески и пикши обусловленная экспортным спросом, а также на сельдь атлантическую вследствие роста цен на аналогичную импортную продукцию.

В центральных регионах в условиях повышения цен в регионах промысла и аналогичной импортной продукции отмечался рост цен на мойву, сельдь и скумбрию. Цены на другие виды мороженой рыбы практически не изменились.

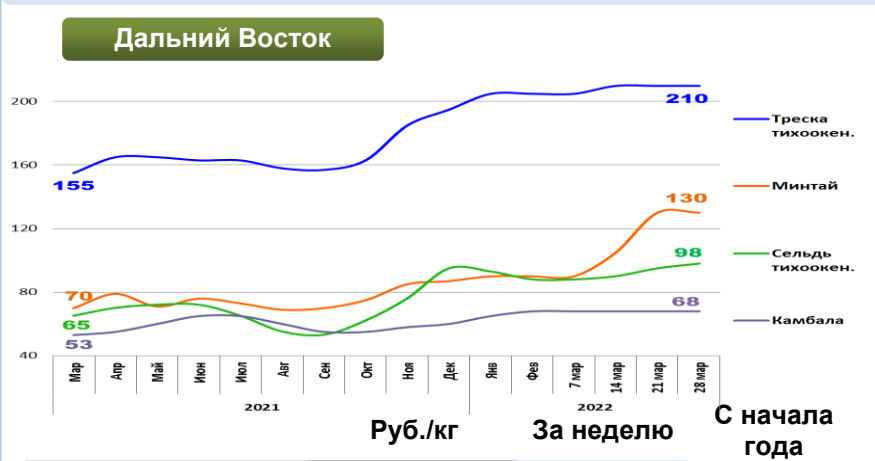
Розничные цены продолжили рост. В период с 12 по 18 марта т.г. средний уровень потребительских цен на рыбу мороженую неразделанную увеличился на 0,66%. По сравнению с началом года цены выросли на 2,37%.

Розничные цены на мороженую рыбу

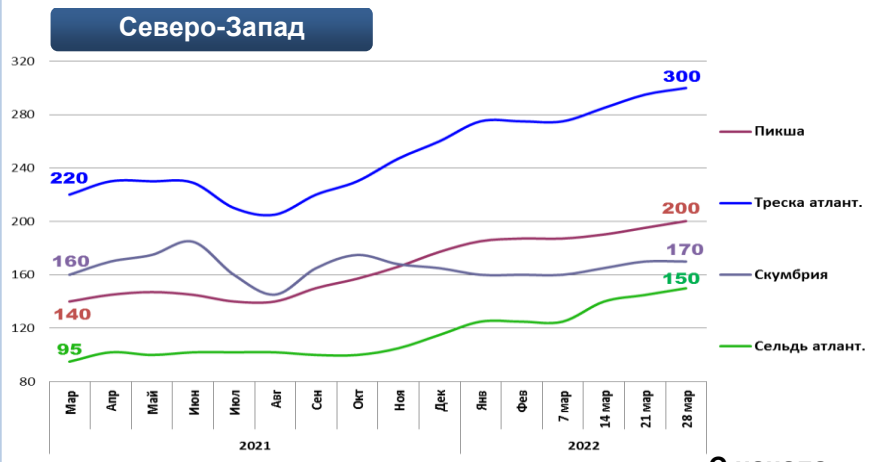


Руб./кг	2021 РФ	2021 ЦФО	2022 СЗФО	2022 ДВФО
Руб./кг	194,34	208,97	201,46	155,55
За неделю	+ 0,66%	+ 0,49%	- 0,07%	+ 0,68%
С начала года	+ 2,37%	- 4,14%	+ 2,19%	+ 3,47%

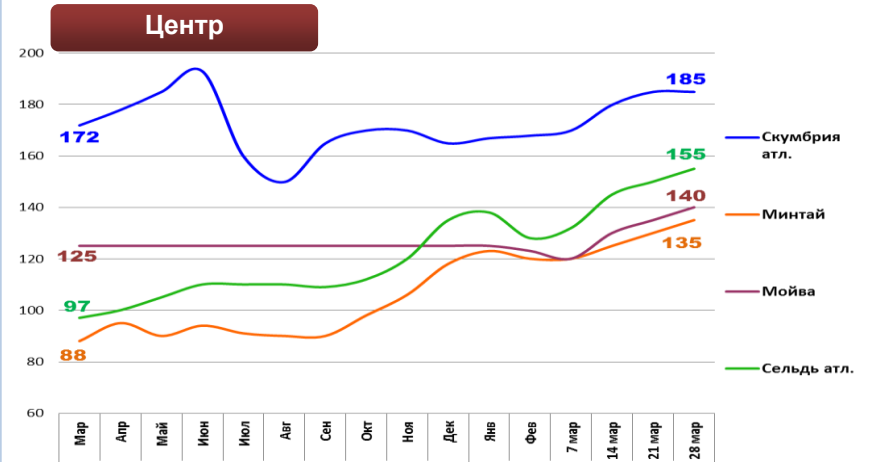
Оптовые цены на основные виды рыбы



Вид рыбы	Цена (Руб./кг)	За неделю	С начала года
Треска тихоок.	210,00	0,0%	+ 7,7%
Минтай	130,00	0,0%	+ 49,4%
Сельдь тихоок.	98,00	+ 3,2%	+ 3,2%
Камбала	68,00	0,0%	+ 13,3%



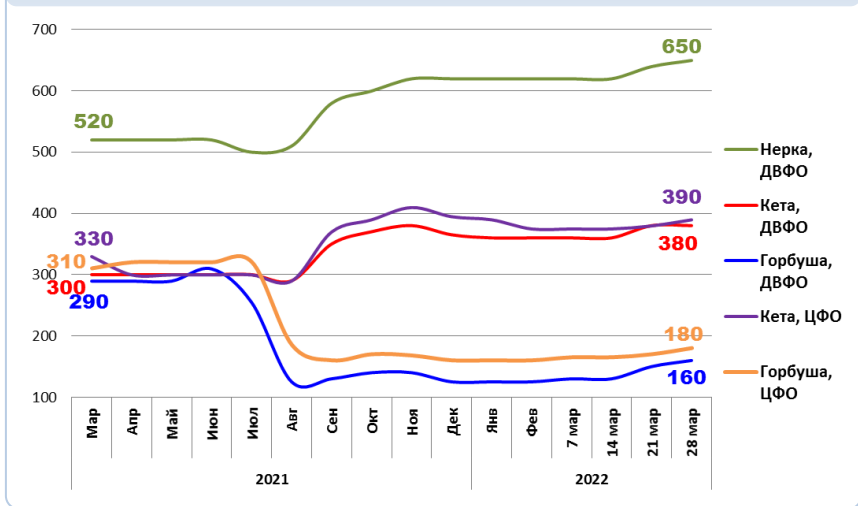
Вид рыбы	Цена (Руб./кг)	За неделю	С начала года
Пикша	200,00	+ 2,6%	+ 13,0%
Треска атлант.	300,00	+ 1,7%	+ 15,4%
Скумбрия атлант.	170,00	0,0%	+ 3,0%
Сельдь атлант.	150,00	+ 3,4%	+ 30,4%



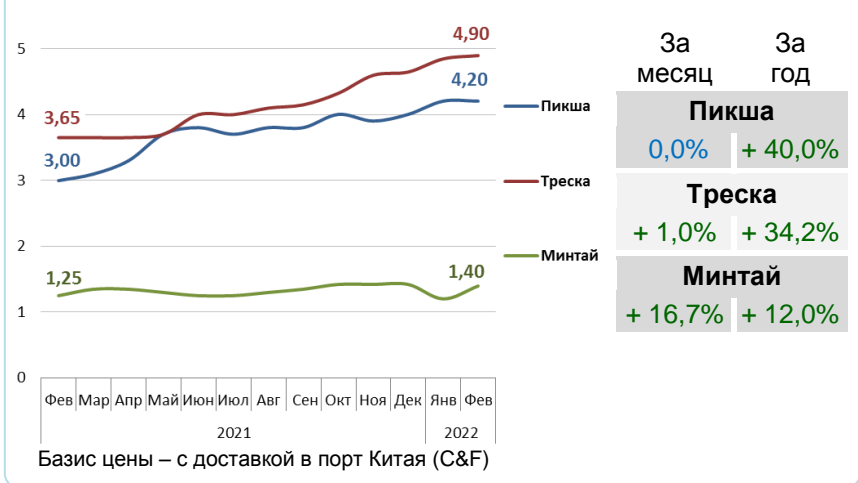
Вид рыбы	Цена (Руб./кг)	За неделю	С начала года
Скумбрия атлант.	185,00	0,0%	+ 12,1%
Минтай	135,00	+ 3,8%	+ 14,4%
Мойва	140,00	+ 3,7%	+ 12,0%
Сельдь атлант.	155,00	+ 3,3%	+ 14,8%

Базис оптовых цен – франко-склад (EXW)


Оптовые цены на отдельные виды лососевых



Цены реализации российской рыбы на внешнем рынке, долл. США за кг



Основные товарные позиции внешней торговли рыбой в 2022 г., тыс. тонн



За январь-февраль т.г. объем экспорта рыбы и морепродуктов (группа 03 ТН ВЭД) по сравнению с аналогичным периодом 2021 г. увеличился на 25,7%, а его стоимость выросла на 56,4%. Средние контрактные цены по основной позиции экспорта – мороженой рыбе, увеличились на 20,8%. Объем импорта сократился на 11,9%, а его стоимость увеличилась на 7,9%. Средние контрактные цены импорта на охлажденную рыбу выросли на 36,1%, на мороженую рыбу на 29,8% и на филе на 11,9%.

Источники информации. Розничные цены – Росстат. Оптовые цены внутреннего рынка – оценка на основе данных РК-Профи и территориальных подразделений Росрыболовства. Цены внешнего рынка - Undercurrent News. Улов – ФГБУ ЦСМС. Экспорт, импорт – ФТС России, Росстат. Условные обозначения регионов: Дальний Восток (Приморский, Камчатский и Хабаровский края, Сахалинская область), Северо-Запад (Мурманск, Санкт-Петербург), Центр (Москва и Московская область).

Улов основных видов рыбы

В 2022 г., тыс. тонн	к 2021 г.	Освоение квоты
ВСЕГО	+ 3,1%	19,4%
Минтай	+ 9,6%	35,9%
Треска	- 23,4%	20,8%
Сельди	+ 8,3 %	19,8%
Камбалы	+ 16,1%	17,6%

Отдельные ценовые индикаторы мирового рыбного рынка

Текущая цена	За месяц	За год
Лосось атл. охл (Норвегия), кроны/кг	+ 22,2%	+ 87,9%
Сибас охл. (Испания), евро/кг	+ 1,2%	+ 26,2%
Тилапия жив. (Китай), юани/кг	0,0%	+ 23,5%
Рыбная мука (Перу), долл. США/кг	+ 0,4%	- 4,6%

Экспорт и импорт рыбы и морепродуктов за 2 мес. 2022 г.

