



## Рыбные ряды

### Обзор ситуации на рынке рыбы

#### 28 февраля 2022 г.

За прошедший период с 21 по 27 февраля т.г. динамика цен на мороженую рыбу в оптовом сегменте внутреннего рынка демонстрировала тенденцию к незначительному снижению.

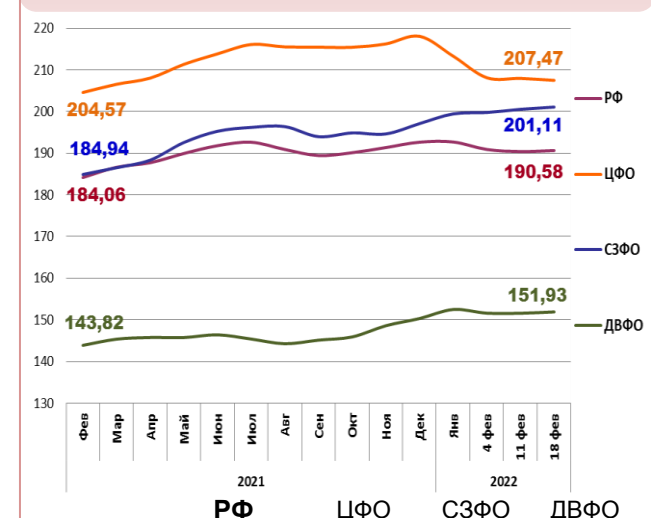
В Дальневосточном регионе рост предложения с промысла на фоне нестабильных экспортных поставок в Китай, и дальнейшей неопределенности с экспортом способствуют понижательной коррекции цен на минтай и сельдь. Цены на другие виды мороженой рыбы не изменились.

На Северо-западе приостановившийся экспортный и внутренний спрос обеспечил незначительное удешевление трески и скумбрии атлантической. Цены на другой популярный ассортимент мороженой рыбы не изменились.

В центральных регионах под влиянием появившихся предложений с промысла с Мурманска отмечалось удешевление мойвы, а ослабление потребительского спроса обуславливает снижение цен на скумбрию и сельдь. Цены на другие виды мороженой рыбы в основном были стабильны.

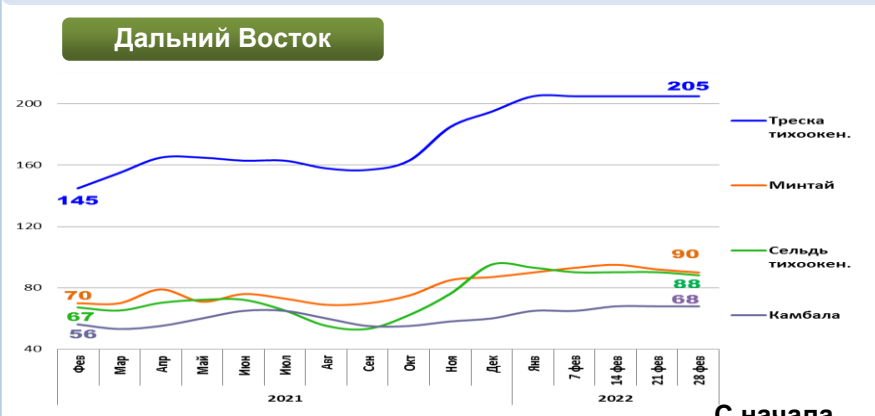
Розничные цены сменили тренд. В период с 12 по 18 февраля т.г. средний уровень потребительских цен на рыбу мороженую неразделанную увеличился на 0,13%. По сравнению с началом года цены остаются выше на 0,54%.

### Розничные цены на мороженую рыбу

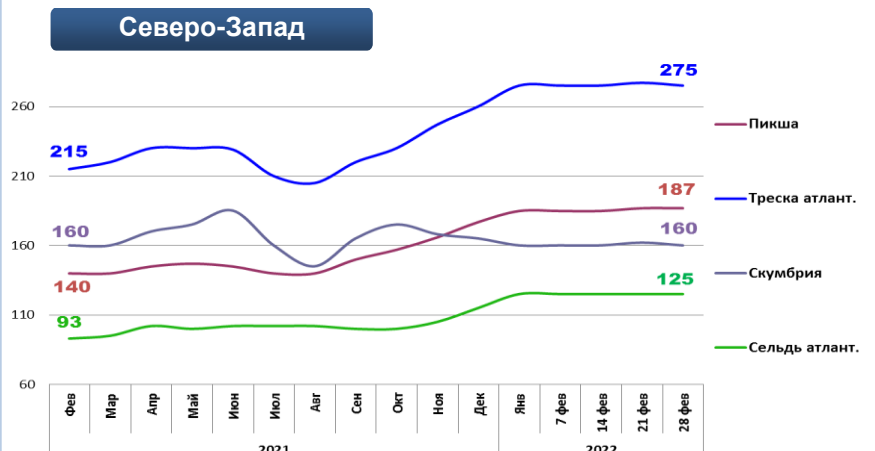


Регион	РФ	ЦФО	СЗФО	ДФО
Руб./кг	190,58	207,47	201,11	151,93
За неделю	+ 0,13%	- 0,23%	+ 0,27%	+ 0,21%
С начала года	+ 0,54%	- 4,83%	+ 2,01%	+ 1,06%

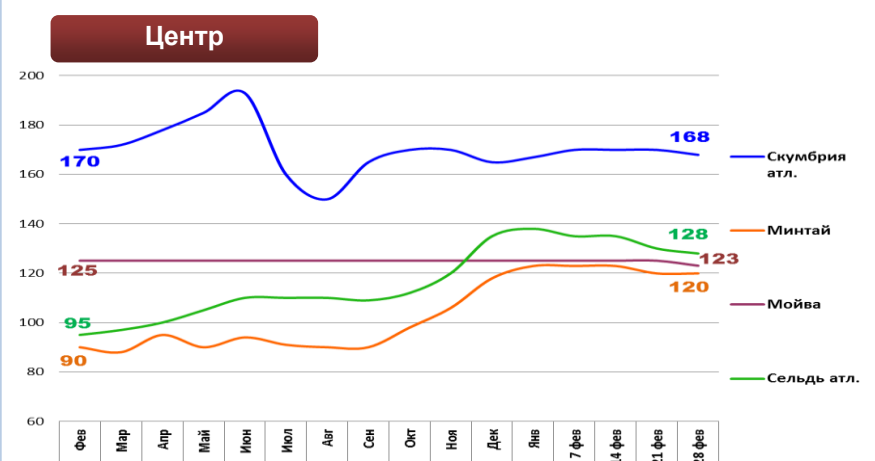
### Оптовые цены на основные виды рыбы



Вид рыбы	Руб./кг	За неделю	С начала года
Треска тихоок.	205,00	0,0%	+ 5,1%
Минтай	90,00	- 2,2%	+ 3,4%
Сельдь тихоок.	88,00	- 2,2%	- 7,4%
Камбала	68,00	0,0%	+ 13,3%



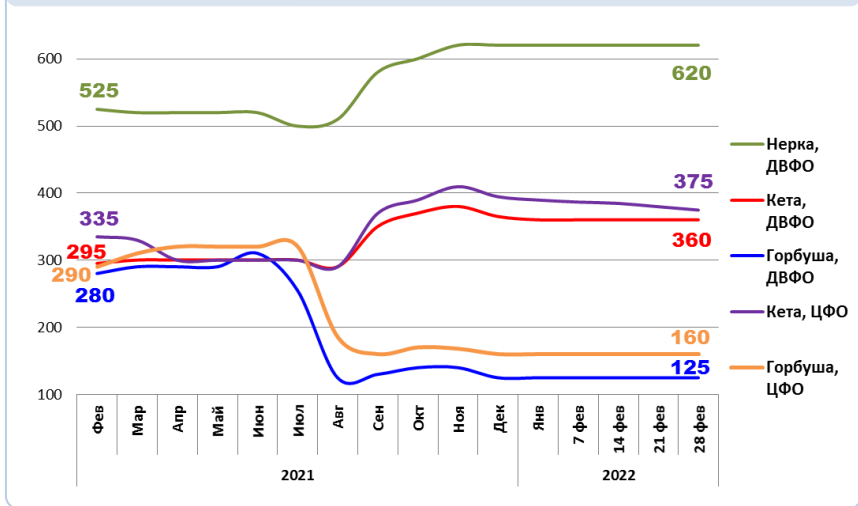
Вид рыбы	Руб./кг	За неделю	С начала года
Пикша	187,00	0,0%	+ 5,6%
Треска атлант.	275,00	- 0,7%	+ 5,8%
Скумбрия атлант.	160,00	- 1,2%	- 3,0%
Сельдь атлант.	125,00	0,0%	+ 8,7%



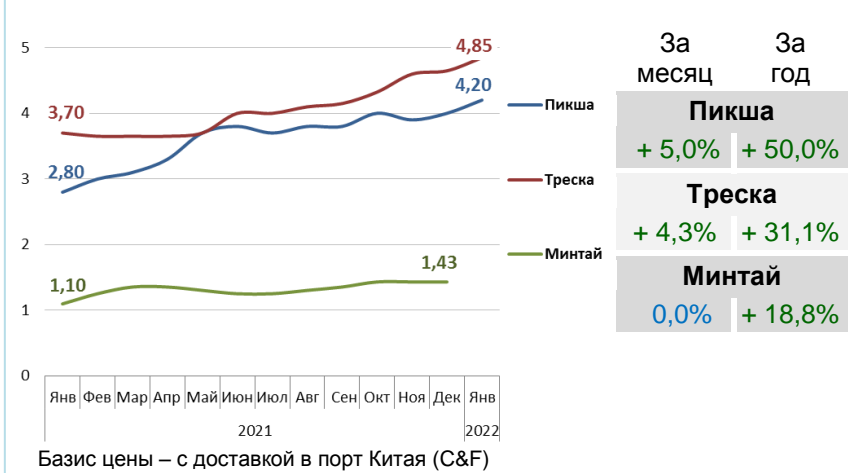
Вид рыбы	Руб./кг	За неделю	С начала года
Скумбрия атлант.	168,00	- 1,2%	+ 1,8%
Минтай	120,00	0,0%	+ 1,7%
Мойва	123,00	- 1,6%	- 1,6%
Сельдь атлант.	128,00	- 1,5%	- 5,2%

Базис оптовых цен – франко-склад (EXW)

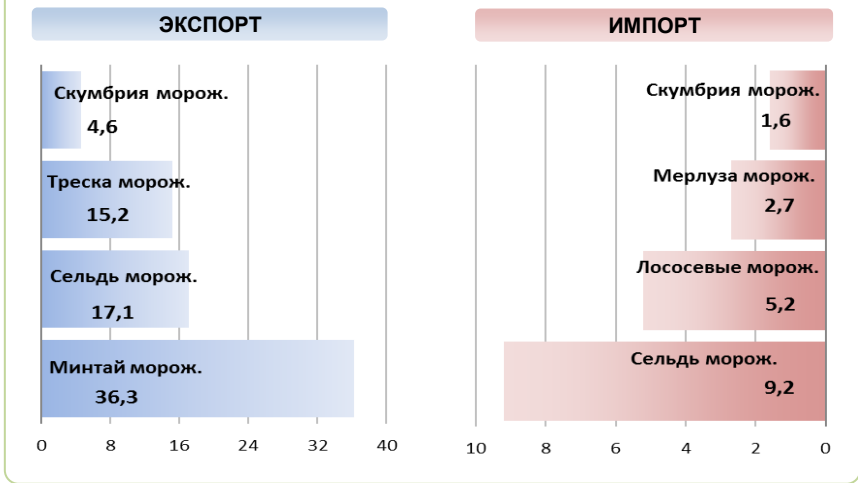
### Оптовые цены на отдельные виды лососевых



### Цены реализации российской рыбы на внешнем рынке, долл. США за кг



### Основные товарные позиции внешней торговли рыбой в 2022 г., тыс. тонн



За январь т.г. объем экспорта рыбы и морепродуктов (группа 03 ТН ВЭД) по сравнению с аналогичным периодом 2021 г. увеличился на 20,4%, а его стоимость увеличилась на 42,6%. Средние контрактные цены по основной позиции экспорта – мороженой рыбе, увеличились на 39,9%.

Объем импорта сократился на 11,6%, а его стоимость увеличилась на 17,3%. Средние контрактные цены импорта на охлажденную рыбу выросли на 35,9%, на мороженую рыбу на 42,7% и на филе на 13,8%.

Источники информации. Розничные цены – Росстат. Оптовые цены внутреннего рынка – оценка на основе данных РК-Профи и территориальных подразделений Росрыболовства. Цены внешнего рынка - Undercurrent News. Улов – ФГБУ ЦСМС. Экспорт, импорт – ФТС России, Росстат. Условные обозначения регионов: Дальний Восток (Приморский, Камчатский и Хабаровский края, Сахалинская область), Северо-Запад (Мурманск, Санкт-Петербург), Центр (Москва и Московская область).

### Улов основных видов рыбы

В 2022 г., тыс. тонн	к 2021 г.	Освоение квоты
<b>674,3</b>	<b>+ 6,7%</b>	<b>11,5%</b>
<b>ВСЕГО</b>		
<b>408,4</b>	<b>+ 25,6%</b>	<b>21,2%</b>
<b>Минтай</b>		
<b>61,9</b>	<b>- 17,4%</b>	<b>12,6%</b>
<b>Треска</b>		
<b>66,5</b>	<b>- 23,6%</b>	<b>12,8%</b>
<b>Сельди</b>		
<b>12,4</b>	<b>+ 21,8%</b>	<b>13,9%</b>
<b>Камбалы</b>		

### Отдельные ценовые индикаторы мирового рыбного рынка

Текущая цена	За месяц	За год
<b>Лосось атл. охл (Норвегия), кроны/кг</b>		
75,25	+ 7,8%	+ 74,5%
<b>Сибас охл. (Испания), евро/кг</b>		
6,42	+ 1,1%	+ 22,1%
<b>Тилапия жив. (Китай), юани/кг</b>		
10,20	0,0%	+ 23,5%
<b>Рыбная мука (Перу), долл. США/кг</b>		
1,44	- 1,3%	0,0%

### Экспорт и импорт рыбы и морепродуктов за янв. 2022 г.

