



Рыбные ряды

Обзор ситуации на рынке рыбы

25 апреля 2022 г.

За прошедший период с 18 по 24 апреля т.г. цены на мороженую рыбу в оптовом сегменте внутреннего рынка демонстрировали, в основном, тенденцию к снижению.

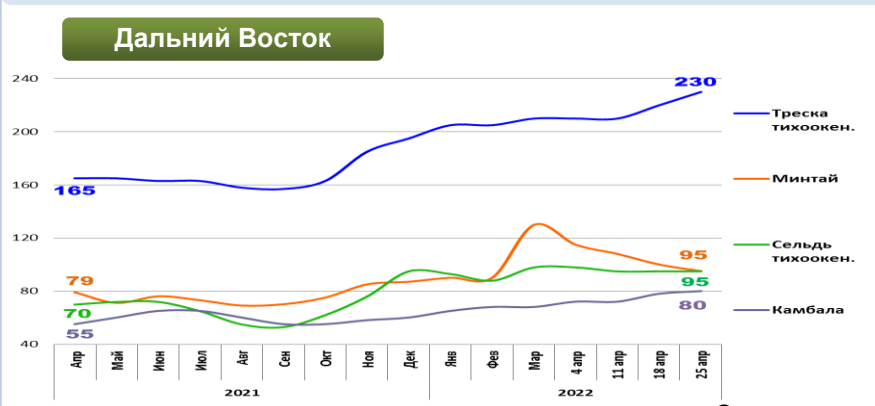
В Дальневосточном регионе сохранялись ранее сформированные тренды: минтай дешевел под влиянием роста предложения с путины, а благоприятная конъюнктура мирового рынка и локальный дефицит предложения на холодильниках обеспечивает удорожание трески и камбалы.

На Северо-западе отмечается понижательная коррекция цен на треску, что обусловлено увеличением предложения с промысла на фоне сокращения спроса на внутреннем рынке. Цены на другой популярный ассортимент мороженой рыбы не изменились.

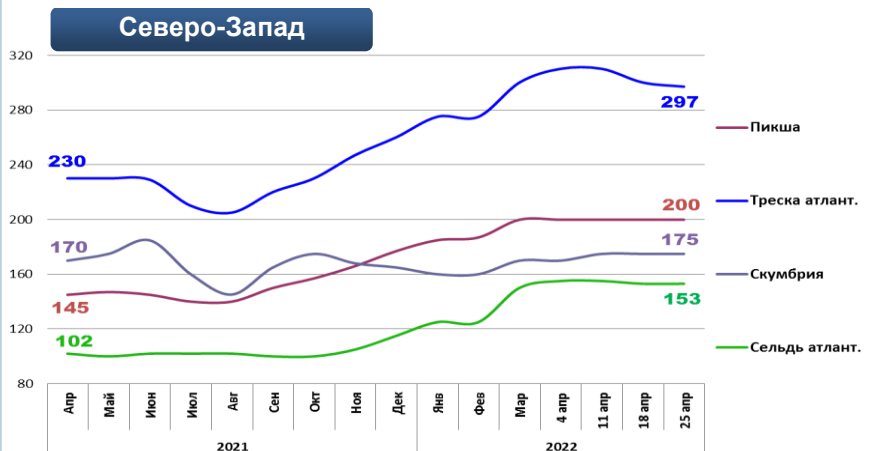
В центральных регионах завершение поста и сезонная переориентация потребительского спроса на другие виды продукции способствовали удешевлению минтая и сельди. Цены на другие виды мороженой рыбы практически не изменились.

Розничные цены продолжают увеличиваться. В период с 9 по 15 апреля т.г. средний уровень потребительских цен на рыбу мороженую неразделанную возрос на 0,52%. По сравнению с началом года цены выросли на 5,17%.

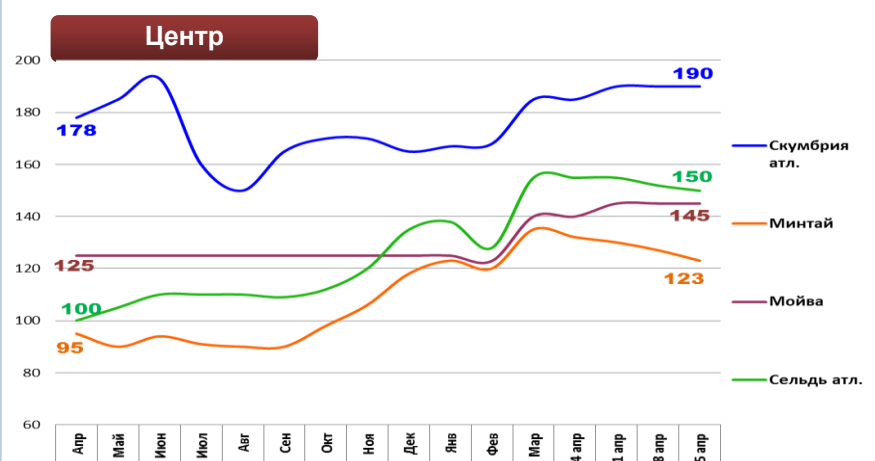
Оптовые цены на основные виды рыбы



Вид рыбы	Руб./кг	За неделю	С начала года
Треска тихоок.	230,00	+ 4,5%	+ 17,9%
Минтай	95,00	- 5,0%	+ 9,2%
Сельдь тихоок.	95,00	0,0%	0,0%
Камбала	80,00	+ 2,6%	+ 33,3%



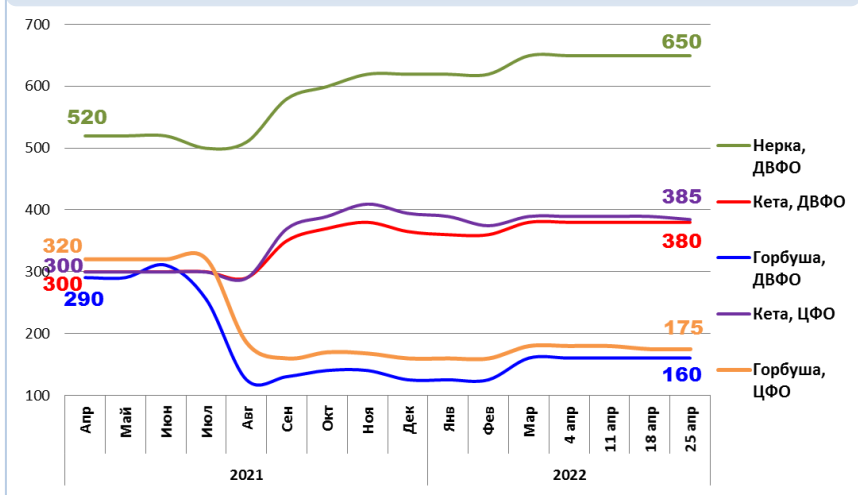
Вид рыбы	Руб./кг	За неделю	С начала года
Пикша	200,00	0,0%	+ 13,0%
Треска атлант.	297,00	- 1,0%	+ 14,2%
Скумбрия атлант.	175,00	0,0%	+ 6,1%
Сельдь атлант.	153,00	0,0%	+ 33,0%



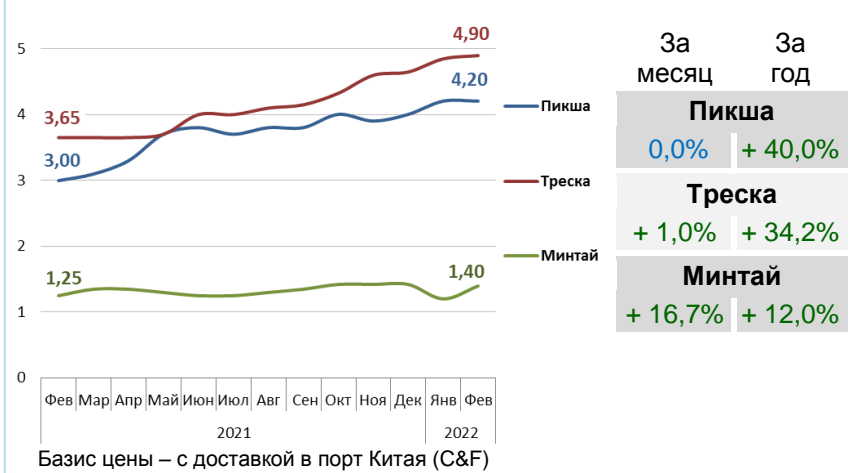
Вид рыбы	Руб./кг	За неделю	С начала года
Скумбрия атлант.	190,00	0,0%	+ 15,2%
Минтай	123,00	- 3,1%	+ 4,2%
Мойва	145,00	0,0%	+ 16,0%
Сельдь атлант.	150,00	- 1,3%	+ 11,1%

Базис оптовых цен – франко-склад (EXW)

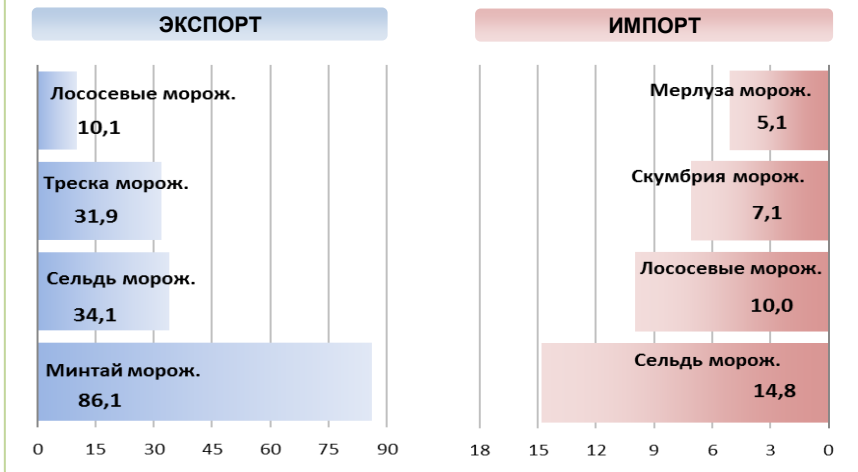
Оптовые цены на отдельные виды лососевых



Цены реализации российской рыбы на внешнем рынке, долл. США за кг



Основные товарные позиции внешней торговли рыбой в 2022 г., тыс. тонн



За январь-февраль т.г. объем экспорта рыбы и морепродуктов (группа 03 ТН ВЭД) по сравнению с аналогичным периодом 2021 г. увеличился на 25,7%, а его стоимость выросла на 56,4%. Средние контрактные цены по основной позиции экспорта – мороженой рыбе, увеличились на 20,8%. Объем импорта сократился на 11,9%, а его стоимость увеличилась на 7,9%. Средние контрактные цены импорта на охлажденную рыбу выросли на 36,1%, на мороженую рыбу на 29,8% и на филе на 11,9%.

Источники информации. Розничные цены – Росстат. Оптовые цены внутреннего рынка – оценка на основе данных РК-Профи и территориальных подразделений Росрыболовства. Цены внешнего рынка - Undercurrent News. Улов – ФГБУ ЦСМС. Экспорт, импорт – ФТС России, Росстат. Условные обозначения регионов: Дальний Восток (Приморский, Камчатский и Хабаровский края, Сахалинская область), Северо-Запад (Мурманск, Санкт-Петербург), Центр (Москва и Московская область).

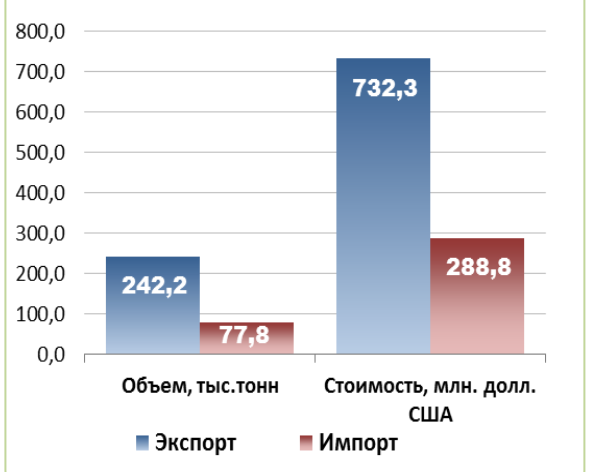
Улов основных видов рыбы

В 2022 г., тыс. тонн	к 2021 г.	Освоение квоты
ВСЕГО	+ 3,1%	26,7%
Минтай	+ 3,7%	46,9%
Треска	- 19,7%	29,2%
Сельди	+ 36,0 %	36,6%
Камбалы	+ 19,9%	22,8%

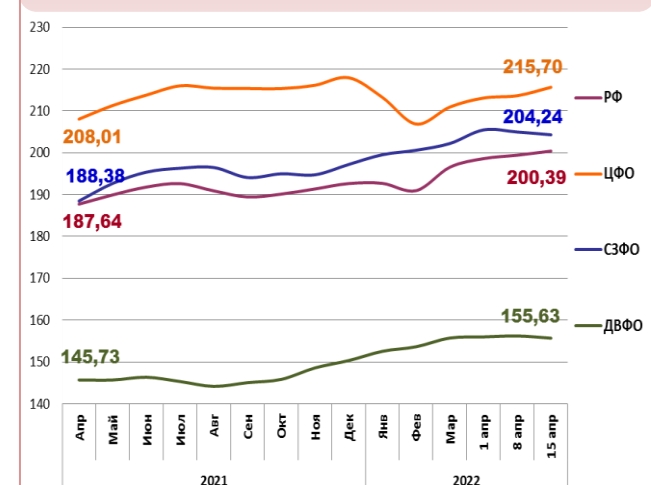
Отдельные ценовые индикаторы мирового рыбного рынка

Текущая цена	За месяц	За год
Лосось атл. охл. (Норвегия), кроны/кг	+ 22,2%	+ 87,9%
Сибас охл. (Испания), евро/кг	+ 1,2%	+ 26,2%
Тилапия жив. (Китай), юани/кг	0,0%	+ 23,5%
Рыбная мука (Перу), долл. США/кг	+ 0,4%	- 4,6%

Экспорт и импорт рыбы и морепродуктов за 2 мес. 2022 г.



Розничные цены на мороженую рыбу



Вид рыбы	РФ	ЦФО	СЗФО	ДВФО
Руб./кг	200,39	215,70	204,24	155,63
За неделю	+ 0,52%	+ 0,95%	- 0,32%	- 0,34%
С начала года	+ 5,17%	- 1,06%	+ 3,60%	+ 3,53%