



Рыбные ряды

Обзор ситуации на рынке рыбы

23 мая 2022 г.

За прошедший период с 16 по 22 мая т.г. динамика цен на мороженую рыбу в оптовом сегменте внутреннего рынка сохраняла ранее сформированную тенденцию к снижению.

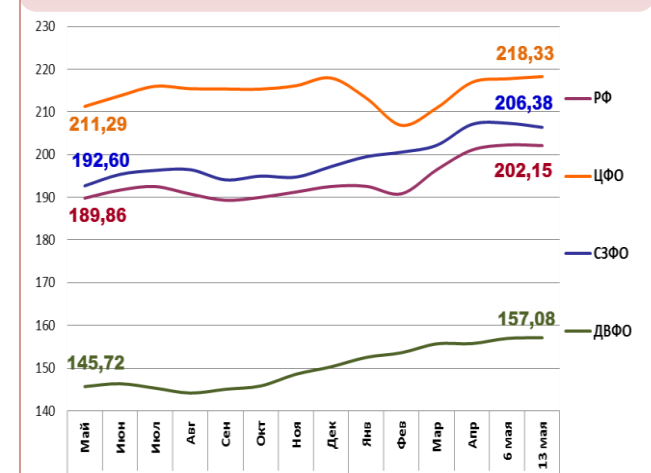
В Дальневосточном регионе отмечалось снижение цен на минтай и сельдь, что обусловлено увеличением предложения с промысла на фоне сохраняющихся сложностей с экспортными поставками в направлении Китая, а нереализованные товарные запасы в преддверии начала путины способствуют удешевлению лососёвых.

На Северо-западе сезонное сокращение спроса и положительная динамика складских запасов способствуют дальнейшему удешевлению сельди атлантической. Цены на другие виды мороженой рыбы практически не изменились.

В центральных регионах под влиянием снижения цен в регионах добычи дешевел минтай, а слабый спрос и заканчивающиеся сроки годности рыбной продукции вылова прошлого года обеспечивают понижательную коррекцию цен на скумбрию и лососевые.

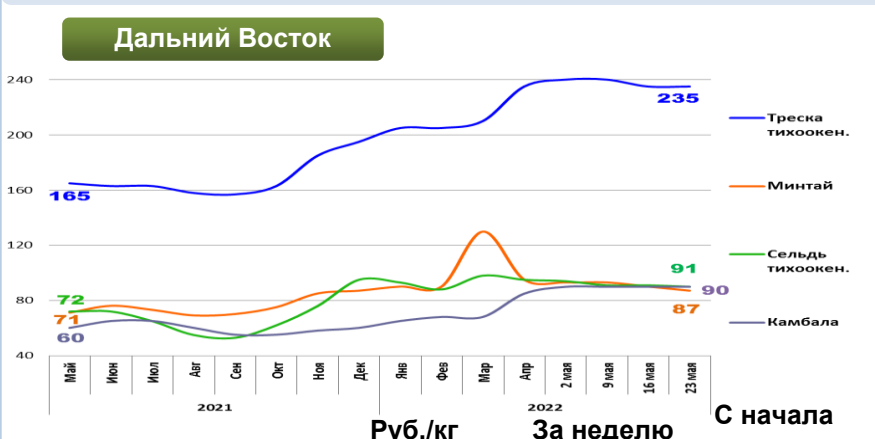
Розничные цены снижаются. В период с 7 по 13 мая т.г. средний уровень потребительских цен на рыбу мороженую неразделанную снизился на 0,05%. По сравнению с началом года цены выросли на 6,44%.

Розничные цены на мороженую рыбу

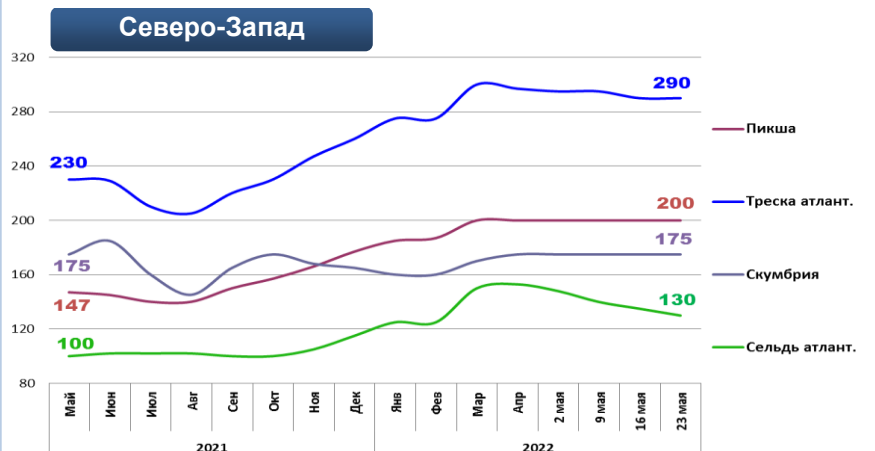


Руб./кг	ДФ	ЦФО	СЗФО	ДФО
Руб./кг	202,15	218,33	206,38	157,08
За неделю	- 0,05%	+ 0,24%	- 0,47%	+ 0,10%
С начала года	+ 6,40%	+ 0,15%	+ 4,69%	+ 4,49%

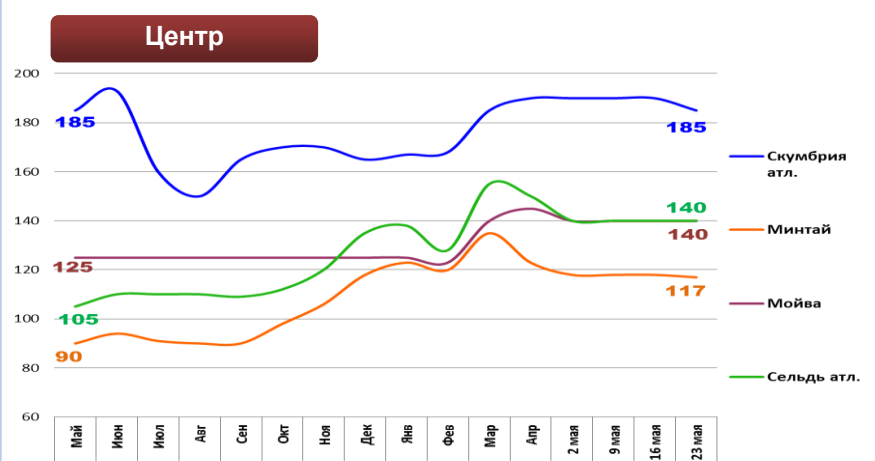
Оптовые цены на основные виды рыбы



Вид рыбы	Руб./кг	За неделю	С начала года
Треска тихоок.	235,00	0,0%	+ 20,5%
Минтай	87,00	- 3,3%	0,0%
Сельдь тихоок.	90,00	- 1,1%	- 5,3%
Камбала	90,00	0,0%	+ 50,0%



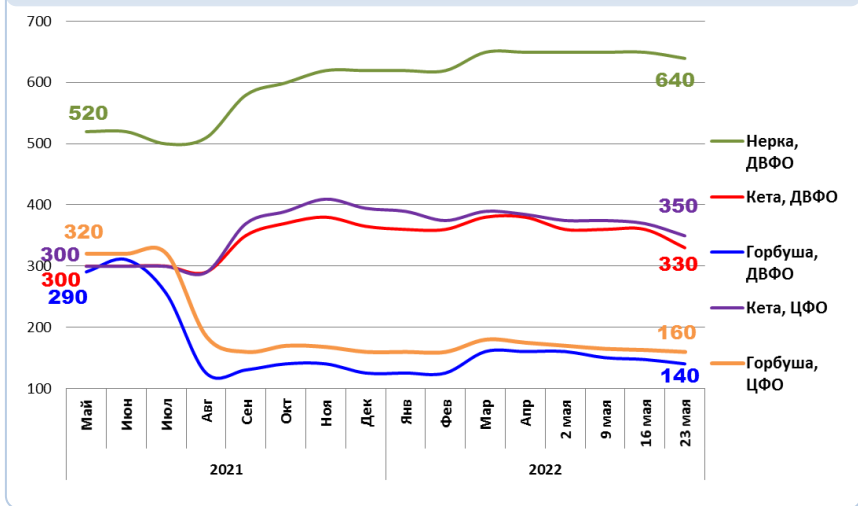
Вид рыбы	Руб./кг	За неделю	С начала года
Пикша	200,00	0,0%	+ 13,0%
Треска атлант.	290,00	0,0%	+ 11,5%
Скумбрия атлант.	175,00	0,0%	+ 6,1%
Сельдь атлант.	130,00	- 3,7%	+ 13,0%



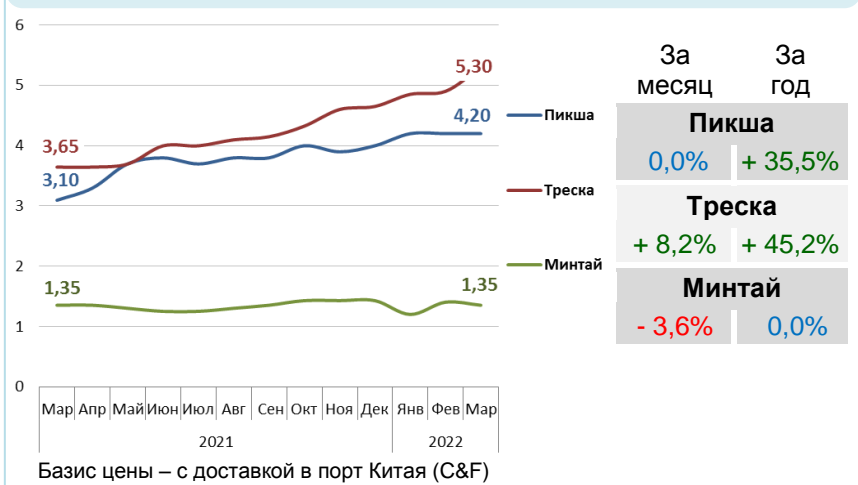
Вид рыбы	Руб./кг	За неделю	С начала года
Скумбрия атлант.	185,00	- 2,6%	+ 12,1%
Минтай	117,00	- 0,8%	- 0,8%
Мойва	140,00	0,0%	+ 12,0%
Сельдь атлант.	140,00	0,0%	+ 3,7%

Базис оптовых цен – франко-склад (EXW)

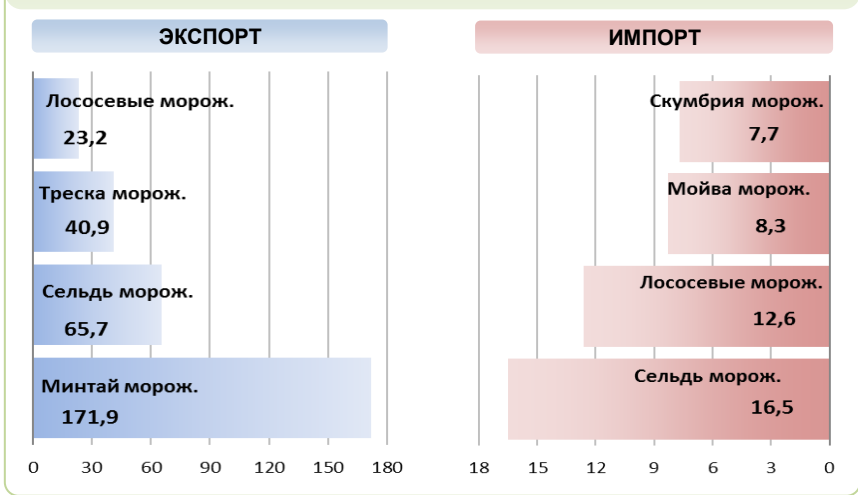
Оптовые цены на отдельные виды лососевых



Цены реализации российской рыбы на внешнем рынке, долл. США за кг



Основные товарные позиции внешней торговли рыбой в 2022 г., тыс. тонн *



За январь-март т.г. объем экспорта рыбы и морепродуктов (группа 03 ТН ВЭД) по сравнению с аналогичным периодом 2021 г. увеличился на 40,0%, а его стоимость выросла на 51,0%. Средние контрактные цены по основной позиции экспорта – мороженой рыбе, увеличились на 13,1%.

Объем импорта сократился на 23,5%, а его стоимость на 12,4%. Средние контрактные цены импорта на охлажденную рыбу выросли на 28,7%, на мороженую рыбу на 19,8% и на филе на 14,3%.

Источники информации. Розничные цены – Росстат. Оптовые цены внутреннего рынка – оценка на основе данных РК-Профи и территориальных подразделений Росрыболовства. Цены внешнего рынка - Undercurrent News. Улов – ФГБУ ЦСМС. *Экспорт, импорт–ФТС России, без Росстата. Условные обозначения регионов: Дальний Восток (Приморский, Камчатский и Хабаровский края, Сахалинская область), Северо-Запад (Мурманск, Санкт-Петербург), Центр (Москва и Московская область).

Улов основных видов рыбы

В 2022 г., тыс. тонн	к 2021 г.	Освоение квоты
ВСЕГО	+ 0,7%	31,0%
Минтай	+ 1,5%	50,7%
Треска	- 13,4%	38,6%
Сельди	+ 34,5 %	44,8%
Камбалы	- 21,5%	31,6%

Отдельные ценовые индикаторы мирового рыбного рынка

Текущая цена	За месяц	За год
Лосось атл. охл (Норвегия), кроны/кг	+ 22,2%	+ 87,9%
Сибас охл. (Испания), евро/кг	+ 1,2%	+ 26,2%
Тилапия жив. (Китай), юани/кг	0,0%	+ 23,5%
Рыбная мука (Перу), долл. США/кг	+ 0,4%	- 4,6%

Экспорт и импорт рыбы и морепродуктов за 3 мес. 2022 г.*

