



Рыбные ряды

Обзор ситуации на рынке рыбы

21 марта 2022 г.

За прошедший период с 14 по 20 марта т.г. динамика цен на мороженую рыбу в оптовом сегменте внутреннего рынка демонстрировала тенденцию к росту.

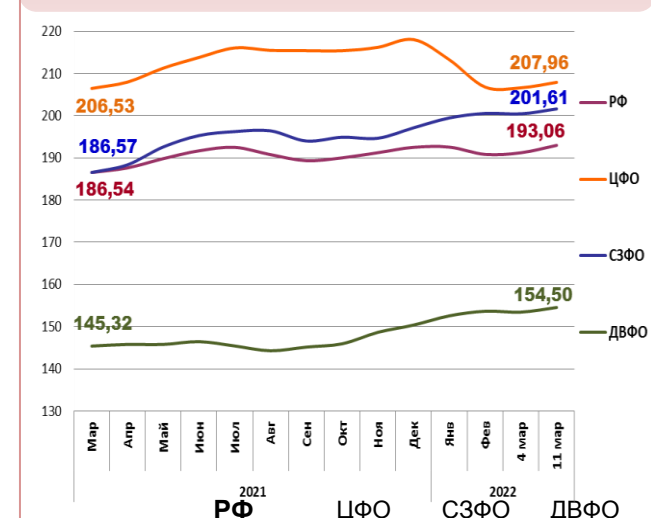
В Дальневосточном регионе сохранялась тенденция к росту цен на минтай, сельдь и лососевые под влиянием коррекции внутренних цен на складывающуюся конъюнктуру мирового рынка с учетом текущего курса рубля. Цены на другие виды мороженой рыбы не изменились.

На Северо-западе наблюдалось удорожание трески, пикши обусловленное экспортным спросом на фоне колебаний курса рубля, а также скумбрии и сельди вследствие активизации внутреннего спроса со стороны переработчиков и трейдеров.

В центральных регионах дорожала скумбрия, мойва, сельдь и скумбрия, чему способствовал повышение оптовых цен в регионах промысла и аналогичной импортной продукции, при этом значительные запасы нереализованной продукции обеспечивают более низкие темпы роста цен.

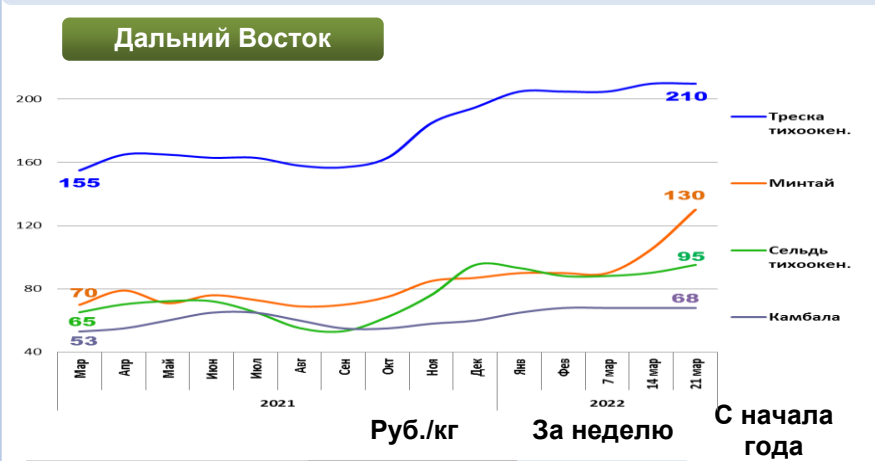
Розничные цены продолжили рост. В период с 5 по 11 марта т.г. средний уровень потребительских цен на рыбу мороженую неразделанную увеличился на 0,93%. По сравнению с началом года цены выросли на 1,70%.

Розничные цены на мороженую рыбу

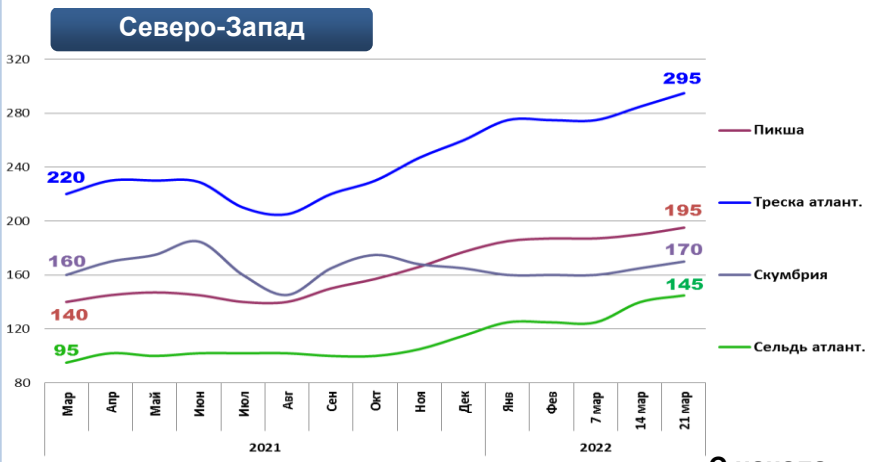


Руб./кг	РФ	ЦФО	СЗФО	ДФО
Руб./кг	193,06	207,96	201,61	154,50
За неделю	+ 0,93%	+ 0,61%	+ 0,59%	+ 0,72%
С начала года	+ 1,70%	- 4,61%	+ 2,27%	+ 2,77%

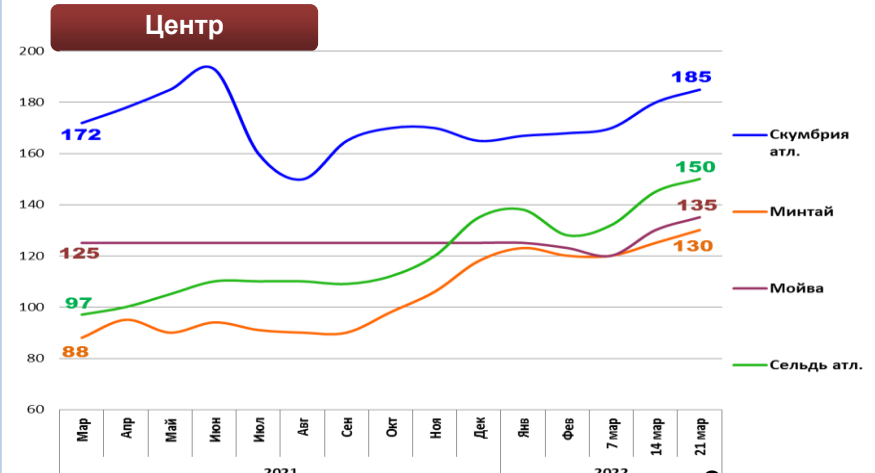
Оптовые цены на основные виды рыбы



	Руб./кг	За неделю	С начала года
Треска тихоок.	210,00	0,0%	+ 7,7%
Минтай	130,00	+ 23,8%	+ 49,4%
Сельдь тихоок.	95,00	+ 5,6%	0,0%
Камбала	68,00	0,0%	+ 13,3%



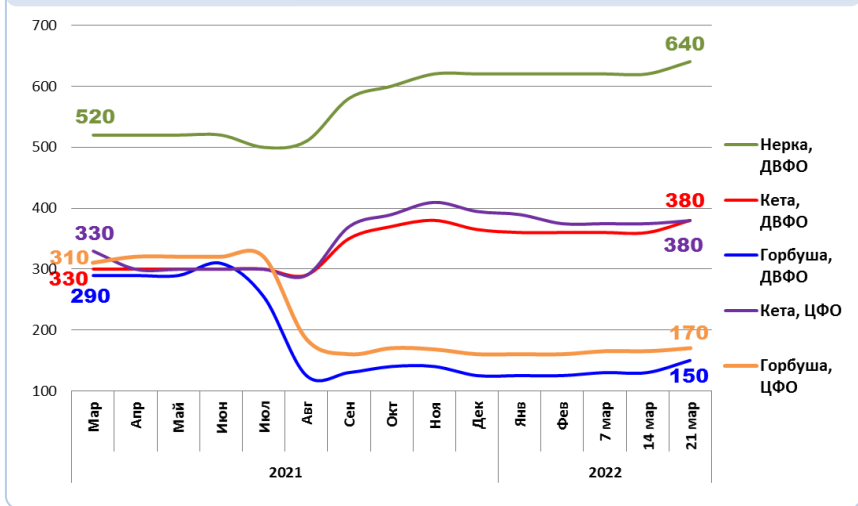
	Руб./кг	За неделю	С начала года
Пикша	195,00	+ 2,6%	+ 10,2%
Треска атлант.	295,00	+ 3,5%	+ 13,5%
Скумбрия атлант.	170,00	+ 3,0%	+ 3,0%
Сельдь атлант.	145,00	+ 3,6%	+ 26,1%



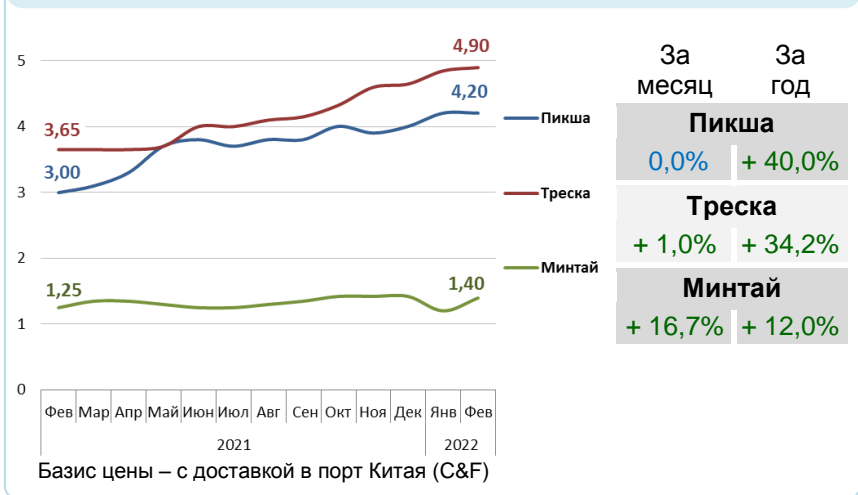
	Руб./кг	За неделю	С начала года
Скумбрия атлант.	185,00	+ 2,8%	+ 12,1%
Минтай	130,00	+ 4,0%	+ 10,2%
Мойва	135,00	+ 3,8%	+ 8,0%
Сельдь атлант.	150,00	+ 3,4%	+ 11,1%

Базис оптовых цен – франко-склад (EXW)

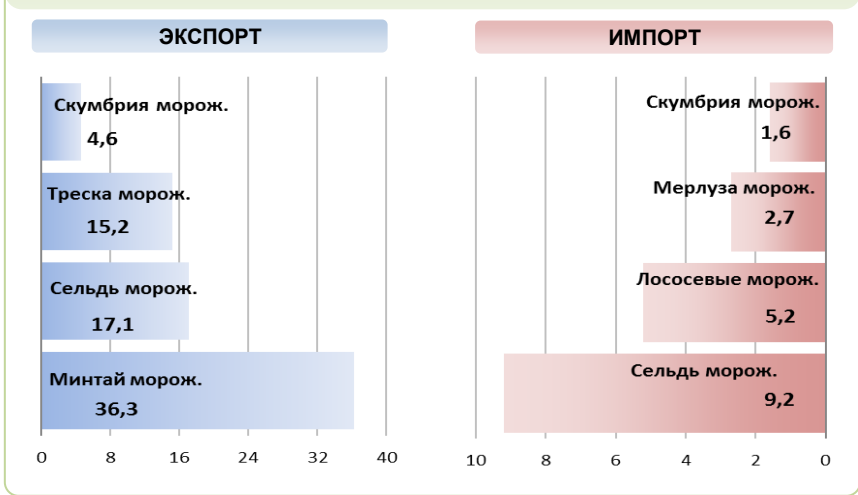
Оптовые цены на отдельные виды лососевых



Цены реализации российской рыбы на внешнем рынке, долл. США за кг



Основные товарные позиции внешней торговли рыбой в 2022 г., тыс. тонн



За январь т.г. объем экспорта рыбы и морепродуктов (группа 03 ТН ВЭД) по сравнению с аналогичным периодом 2021 г. увеличился на 20,4%, а его стоимость увеличилась на 42,6%. Средние контрактные цены по основной позиции экспорта – мороженой рыбе, увеличились на 39,9%.

Объем импорта сократился на 11,6%, а его стоимость увеличилась на 17,3%. Средние контрактные цены импорта на охлажденную рыбу выросли на 35,9%, на мороженую рыбу на 42,7% и на филе на 13,8%.

Источники информации. Розничные цены – Росстат. Оптовые цены внутреннего рынка – оценка на основе данных РК-Профи и территориальных подразделений Росрыболовства. Цены внешнего рынка - Undercurrent News. Улов – ФГБУ ЦСМС. Экспорт, импорт – ФТС России, Росстат. Условные обозначения регионов: Дальний Восток (Приморский, Камчатский и Хабаровский края, Сахалинская область), Северо-Запад (Мурманск, Санкт-Петербург), Центр (Москва и Московская область).

Улов основных видов рыбы

в 2022 г., тыс. тонн	к 2021 г.	Освоение квоты
ВСЕГО	+ 4,2%	17,3%
Минтай	+ 12,7%	32,0%
Треска	- 20,7%	19,1%
Сельди	- 1,7%	17,3%
Камбалы	+ 14,4%	16,2%

Отдельные ценовые индикаторы мирового рыбного рынка

Текущая цена	За месяц	За год
Лосось атл. охл (Норвегия), кроны/кг	+ 22,2%	+ 87,9%
Сибас охл. (Испания), евро/кг	+ 1,2%	+ 26,2%
Тилапия жив. (Китай), юани/кг	0,0%	+ 23,5%
Рыбная мука (Перу), долл. США/кг	+ 0,4%	- 4,6%

Экспорт и импорт рыбы и морепродуктов за янв. 2022 г.

