



## Рыбные ряды

### Обзор ситуации на рынке рыбы

21 февраля 2022 г.

За прошедший период с 14 по 20 февраля т.г. цены на мороженую рыбу в оптовом сегменте внутреннего рынка демонстрировали разнонаправленную динамику.

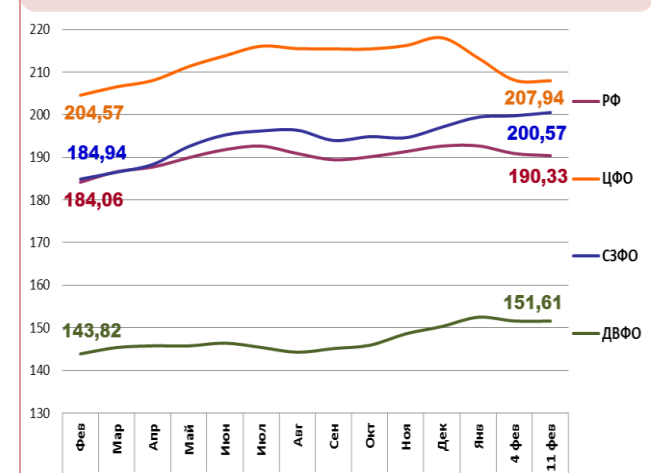
В Дальневосточном регионе рост предложения с промысла и нестабильные экспортные поставки в Китай способствуют понижательной коррекции цен на минтай. Цены на другие виды мороженой рыбы не изменились.

На Северо-западе в условиях хорошего экспортного спроса укреплялись цены на треску и пикшу, а возобновившийся внутренний спрос со стороны переработчиков обуславливает положительную динамику цен на скумбрию. Цены на другой популярный ассортимент мороженой рыбы не изменились.

В центральных регионах отмечалось удешевление минтай и сельди атлантической под влиянием высокого объема предложения с регионов промысла и на холодильниках на фоне слабого потребительского спроса. Цены на другие виды мороженой рыбы в основном были стабильны.

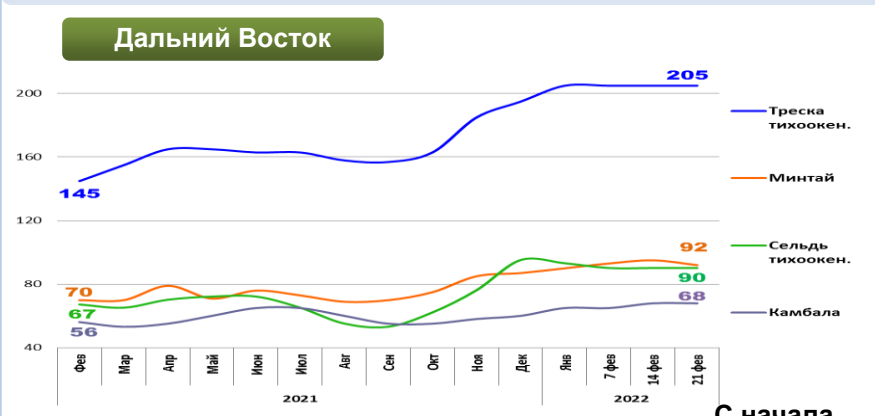
Розничные цены продолжили снижаться. В период с 5 по 11 февраля т.г. средний уровень потребительских цен на рыбу мороженую неразделанную снизился на 0,27%. По сравнению с началом года цены остаются выше на 0,41%.

### Розничные цены на мороженую рыбу

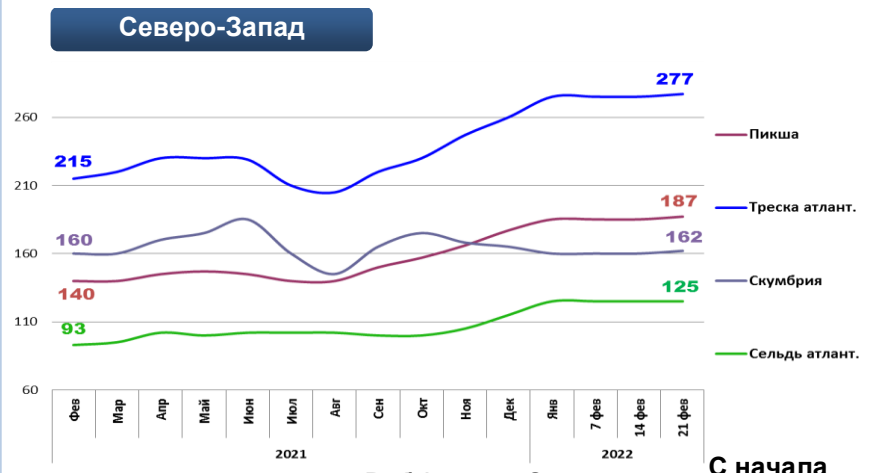


Руб./кг	РФ	ЦФО	СЗФО	ДВФО
Руб./кг	190,33	207,94	200,57	151,61
За неделю	- 0,27%	- 0,07%	+ 0,38%	- 0,01%
С начала года	+ 0,41%	- 4,61%	+ 1,74%	+ 0,85%

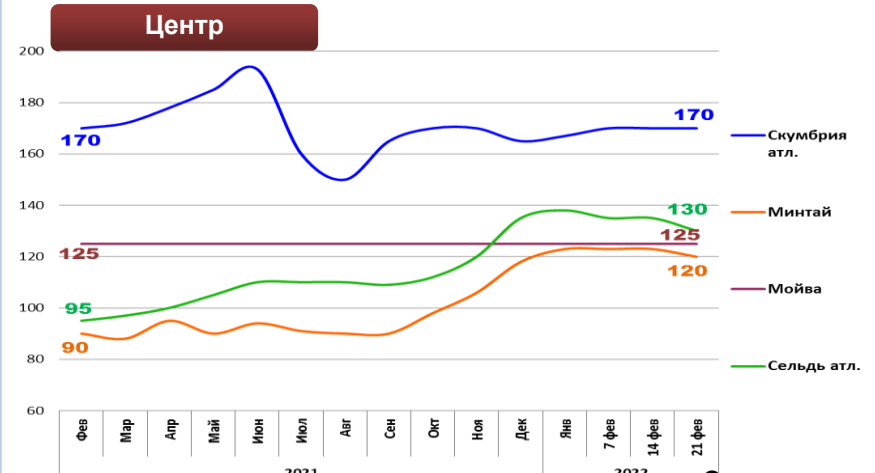
### Оптовые цены на основные виды рыбы



Вид рыбы	Руб./кг	За неделю	С начала года
Треска тихоок.	205,00	0,0%	+ 5,1%
Минтай	95,00	- 3,2%	+ 5,7%
Сельдь тихоок.	90,00	0,0%	- 5,3%
Камбала	68,00	0,0%	+ 13,3%



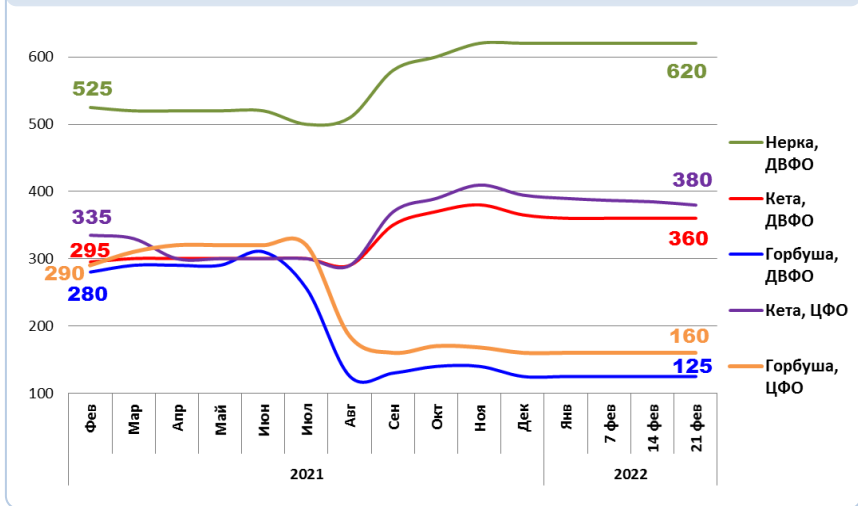
Вид рыбы	Руб./кг	За неделю	С начала года
Пикша	187,00	+ 1,1%	+ 5,6%
Треска атлант.	277,00	+ 0,7%	+ 6,5%
Скумбрия атлант.	162,00	+ 1,3%	- 1,8%
Сельдь атлант.	125,00	0,0%	+ 8,7%



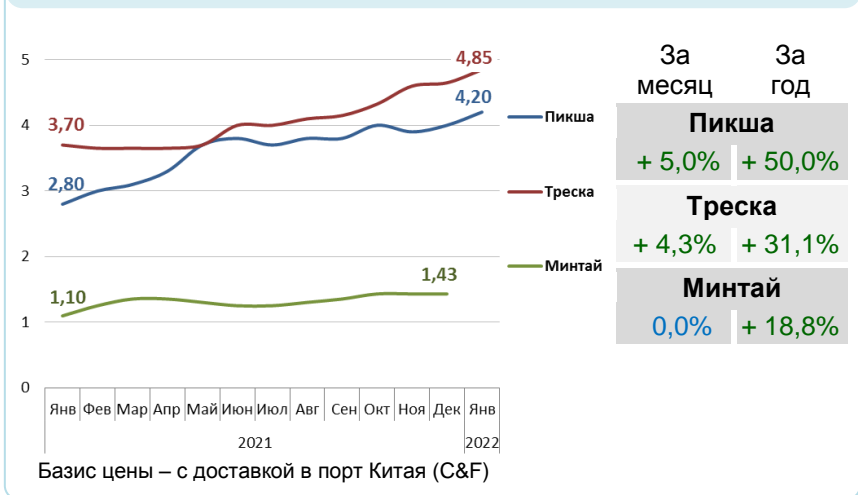
Вид рыбы	Руб./кг	За неделю	С начала года
Скумбрия атлант.	170,00	0,0%	+ 3,0%
Минтай	120,00	- 2,4%	+ 1,7%
Мойва	125,00	0,0%	0,0%
Сельдь атлант.	130,00	- 3,7%	- 3,7%

Базис оптовых цен – франко-склад (EXW)

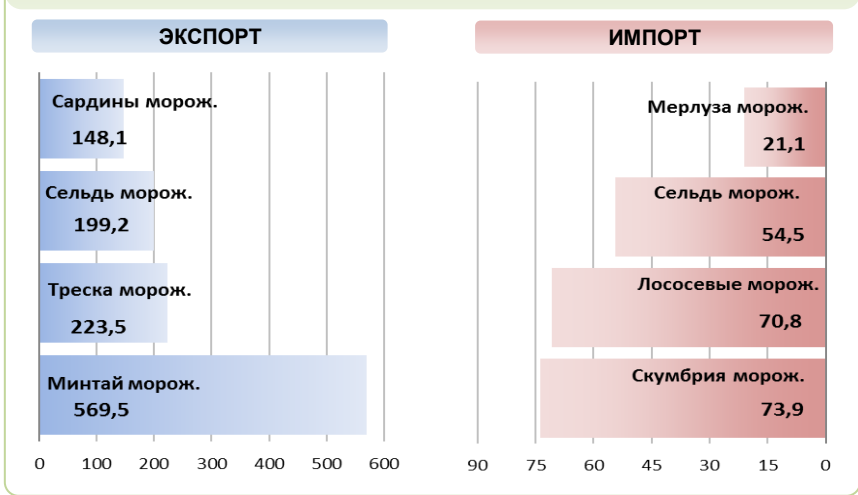
### Оптовые цены на отдельные виды лососевых



### Цены реализации российской рыбы на внешнем рынке, долл. США за кг



### Основные товарные позиции внешней торговли рыбой в 2021 г., тыс. тонн



За январь-декабрь 2021 г. объем экспорта рыбы и морепродуктов (группа 03 ТН ВЭД) по сравнению с аналогичным периодом 2020 г. сократился на 10,4%, а его стоимость увеличилась на 34,8%. Средние контрактные цены по основной позиции экспорта – мороженой рыбе, увеличились на 18,5%. Объем импорта возрос на 31,7%, а его стоимость увеличилась на 41,2%. Средние контрактные цены импорта на охлажденную рыбу выросли на 5,6%, на мороженую рыбу на 5,2% и на филе на 11,2%.

Источники информации. Розничные цены – Росстат. Оптовые цены внутреннего рынка – оценка на основе данных РК-Профи и территориальных подразделений Росрыболовства. Цены внешнего рынка - Undercurrent News. Улов – ФГБУ ЦСМС. Экспорт, импорт – ФТС России, Росстат. Условные обозначения регионов: Дальний Восток (Приморский, Камчатский и Хабаровский края, Сахалинская область), Северо-Запад (Мурманск, Санкт-Петербург), Центр (Москва и Московская область).

### Улов основных видов рыбы

В 2022 г., тыс. тонн	к 2021 г.	Освоение квоты
<b>ВСЕГО</b>	<b>+ 9,4%</b>	<b>9,7%</b>
<b>Минтай</b>	<b>+ 32,4%</b>	<b>17,7%</b>
<b>Треска</b>	<b>- 19,7%</b>	<b>10,2%</b>
<b>Сельди</b>	<b>- 24,6%</b>	<b>12,0%</b>
<b>Камбалы</b>	<b>+ 24,2%</b>	<b>12,3%</b>

### Отдельные ценовые индикаторы мирового рыбного рынка

Текущая цена	За месяц	За год
<b>Лосось атл. охл (Норвегия), кроны/кг</b>	<b>+ 7,8%</b>	<b>+ 74,5%</b>
<b>Сибас охл. (Испания), евро/кг</b>	<b>+ 1,1%</b>	<b>+ 22,1%</b>
<b>Тилапия жив. (Китай), юани/кг</b>	<b>0,0%</b>	<b>+ 23,5%</b>
<b>Рыбная мука (Перу), долл. США/кг</b>	<b>- 1,3%</b>	<b>0,0%</b>

### Экспорт и импорт рыбы и морепродуктов за 12 мес. 2021 г.

