



Рыбные ряды

Обзор ситуации на рынке рыбы

16 мая 2022 г.

За прошедший период с 9 по 15 мая т.г. динамика цен на мороженую рыбу в оптовом сегменте внутреннего рынка характеризовалась тенденцией к снижению.

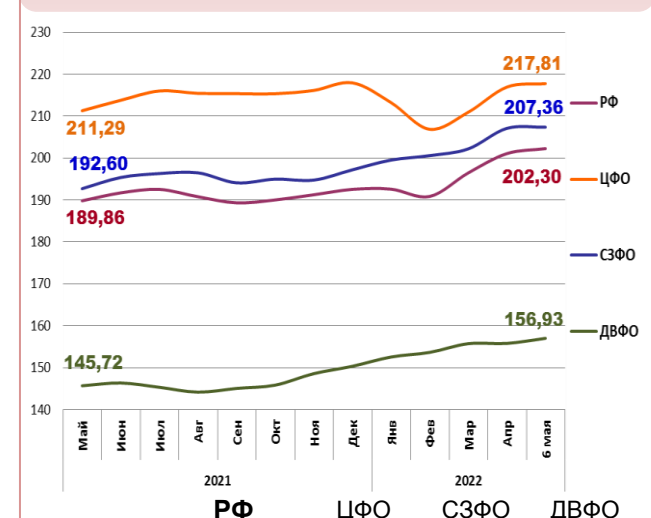
В Дальневосточном регионе понижательная коррекция цен на треску и минтай под влиянием укрепления курса рубля и сохраняющимися сложностями с экспортными поставками в направлении Китая. Цены на другие виды мороженой рыбы практически не изменились.

На Северо-западе рост предложения с промысла и возникающие проблемы с поставками рыбы грузовым транспортом (из Норвегии способствуют снижению цен на треску, а положительная динамика товарных запасов – на сельдь атлантическую. Цены на другие виды мороженой рыбы были стабильны.

В центральных регионах цены на основные виды мороженой рыбы сохранялись на уровне прошлой недели, что обусловлено короткой рабочей неделей и сезонной переориентацией потребительского спроса на другие виды продовольственной продукции в период длинных майских праздников.

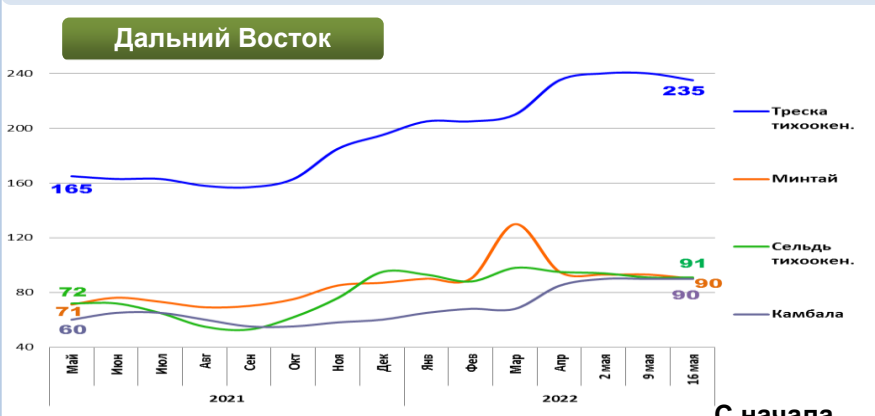
Розничные цены продолжили рост. В период с 30 апреля по 6 мая т.г. средний уровень потребительских цен на рыбу мороженую неразделанную возрос на 0,52%. По сравнению с началом года цены выросли на 6,50%.

Розничные цены на мороженую рыбу

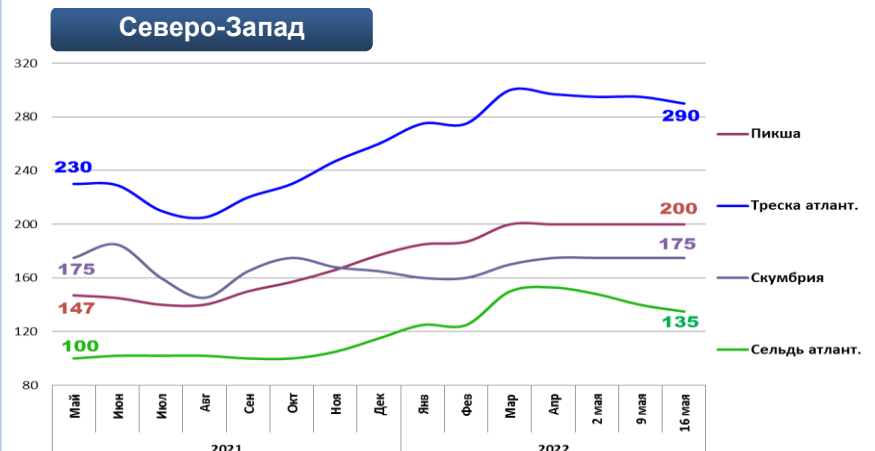


| Руб./кг | ДФ | ЦФО | СЗФО | ДФО |
|---------------|---------|---------|---------|---------|
| Руб./кг | 202,30 | 217,81 | 207,36 | 156,93 |
| За неделю | + 0,52% | + 0,38% | + 0,14% | + 0,77% |
| С начала года | + 6,50% | - 0,09% | + 5,18% | + 4,39% |

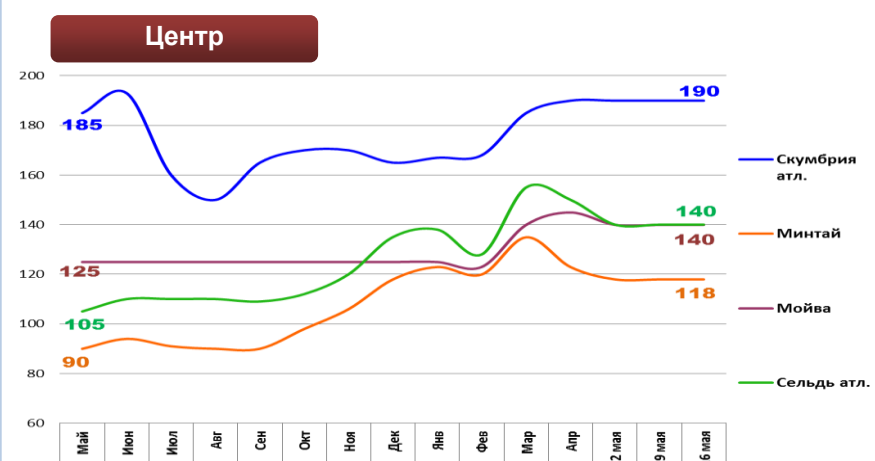
Оптовые цены на основные виды рыбы



| Вид рыбы | Руб./кг | За неделю | С начала года |
|----------------|---------|-----------|---------------|
| Треска тихоок. | 235,00 | - 2,1% | + 20,5% |
| Минтай | 90,00 | - 3,2% | + 3,4% |
| Сельдь тихоок. | 91,00 | 0,0% | - 4,2% |
| Камбала | 90,00 | 0,0% | + 50,0% |



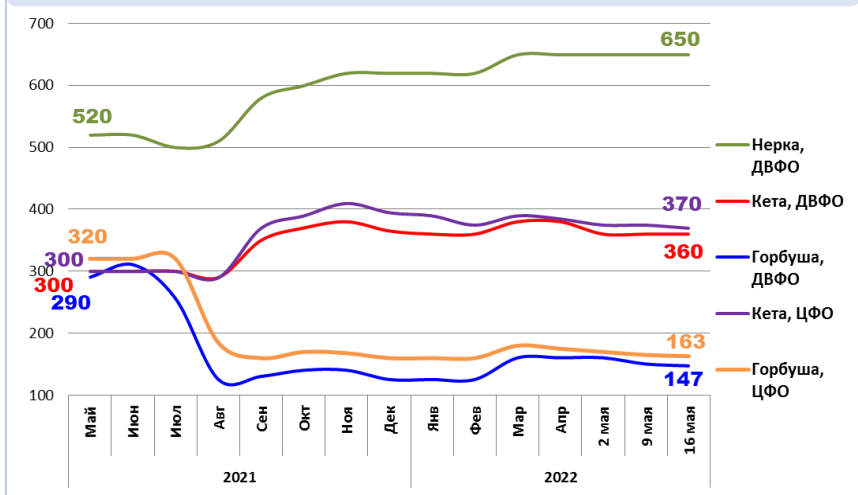
| Вид рыбы | Руб./кг | За неделю | С начала года |
|------------------|---------|-----------|---------------|
| Пикша | 200,00 | 0,0% | + 13,0% |
| Треска атлант. | 290,00 | - 1,7% | + 11,5% |
| Скумбрия атлант. | 175,00 | 0,0% | + 6,1% |
| Сельдь атлант. | 148,00 | - 3,6% | + 17,4% |



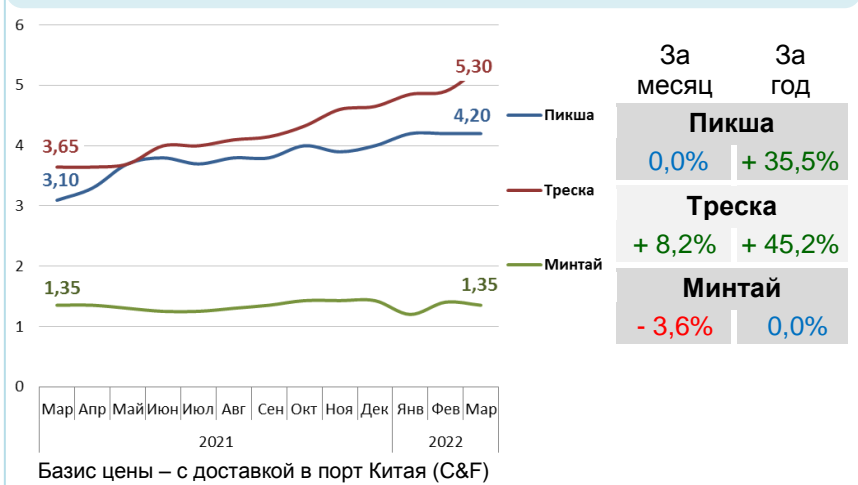
| Вид рыбы | Руб./кг | За неделю | С начала года |
|------------------|---------|-----------|---------------|
| Скумбрия атлант. | 190,00 | 0,0% | + 15,2% |
| Минтай | 118,00 | 0,0% | 0,0% |
| Мойва | 140,00 | 0,0% | + 12,0% |
| Сельдь атлант. | 140,00 | 0,0% | + 3,7% |

Базис оптовых цен – франко-склад (EXW)

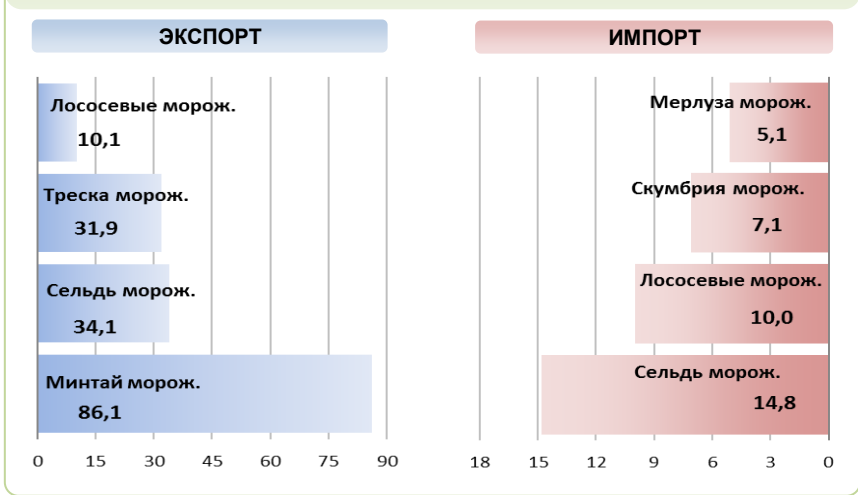
Оптовые цены на отдельные виды лососевых



Цены реализации российской рыбы на внешнем рынке, долл. США за кг



Основные товарные позиции внешней торговли рыбой в 2022 г., тыс. тонн



За январь-февраль т.г. объем экспорта рыбы и морепродуктов (группа 03 ТН ВЭД) по сравнению с аналогичным периодом 2021 г. увеличился на 25,7%, а его стоимость выросла на 56,4%. Средние контрактные цены по основной позиции экспорта – мороженой рыбе, увеличились на 20,8%.

Объем импорта сократился на 11,9%, а его стоимость увеличилась на 7,9%. Средние контрактные цены импорта на охлажденную рыбу выросли на 36,1%, на мороженую рыбу на 29,8% и на филе на 11,9%.

Источники информации. Розничные цены – Росстат. Оптовые цены внутреннего рынка – оценка на основе данных РК-Профи и территориальных подразделений Росрыболовства. Цены внешнего рынка - Undercurrent News. Улов – ФГБУ ЦСМС. Экспорт, импорт – ФТС России, Росстат. Условные обозначения регионов: Дальний Восток (Приморский, Камчатский и Хабаровский края, Сахалинская область), Северо-Запад (Мурманск, Санкт-Петербург), Центр (Москва и Московская область).

Улов основных видов рыбы

| В 2022 г., тыс. тонн | к 2021 г. | Освоение квоты |
|----------------------|----------------|----------------|
| ВСЕГО | + 0,8% | 30,2% |
| Минтай | + 1,3% | 49,7% |
| Треска | - 16,4% | 35,7% |
| Сельди | + 36,4% | 44,7% |
| Камбалы | - 11,2% | 29,1% |

Отдельные ценовые индикаторы мирового рыбного рынка

| Текущая цена | За месяц | За год |
|---|----------------|----------------|
| Лосось атл. охл (Норвегия), кроны/кг | + 22,2% | + 87,9% |
| Сибас охл. (Испания), евро/кг | + 1,2% | + 26,2% |
| Тилапия жив. (Китай), юани/кг | 0,0% | + 23,5% |
| Рыбная мука (Перу), долл. США/кг | + 0,4% | - 4,6% |

Экспорт и импорт рыбы и морепродуктов за 2 мес. 2022 г.

