



Рыбные ряды

Обзор ситуации на рынке рыбы

14 февраля 2022 г.

За прошедший период с 7 по 13 февраля т.г. динамика цен на мороженую рыбу в оптовом сегменте внутреннего рынка характеризовалась, в основном, тенденцией к стабильности.

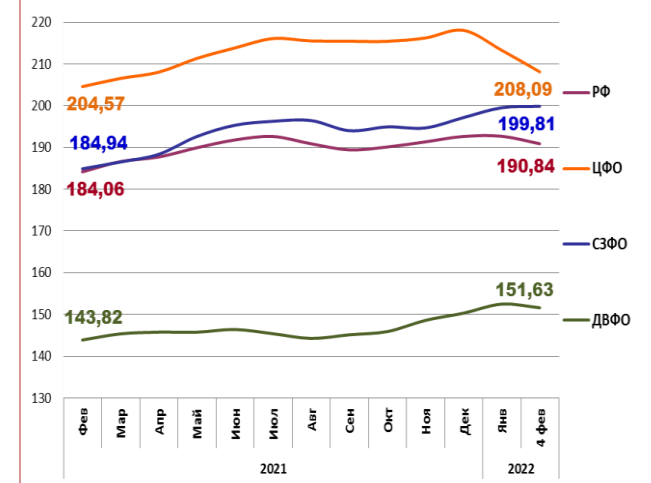
В Дальневосточном регионе сохраняющаяся конкуренция между внешним и внутренним спросом обеспечивает положительную динамику цен на минтай, а локальный дефицит предложения на холодильниках способствует укреплению цен на камбалу.

На Северо-западе цены на популярный ассортимент мороженой рыбы продолжили демонстрировать тенденцию к стабильности, обусловленную активным экспортным спросом на фоне низкого объема предложения с промысла и колебаний курса рубля.

В центральных регионах цены на основные виды мороженой рыбы не изменились, чему способствовала положительная динамика нереализованных товарных запасов и слабый спрос со стороны переработчиков и потребительского рынка.

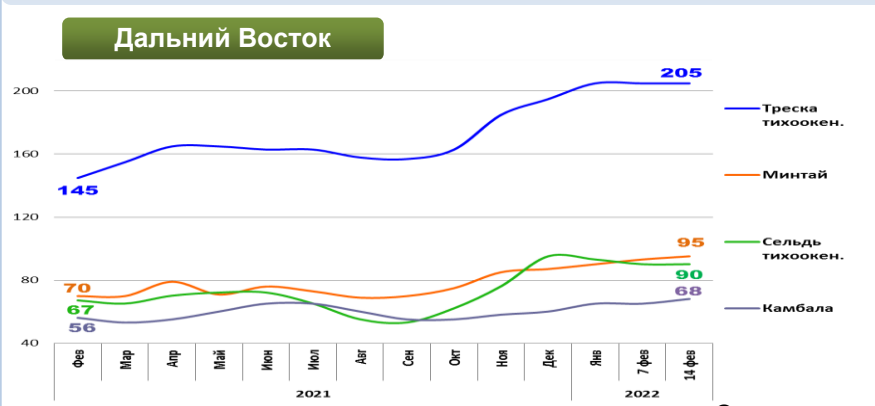
Розничные цены начали снижаться. В период с 29 января по 4 февраля т.г. средний уровень потребительских цен на рыбу мороженую неразделанную снизился на 0,09%. По сравнению с началом года цены остаются выше на 0,68%.

Розничные цены на мороженую рыбу

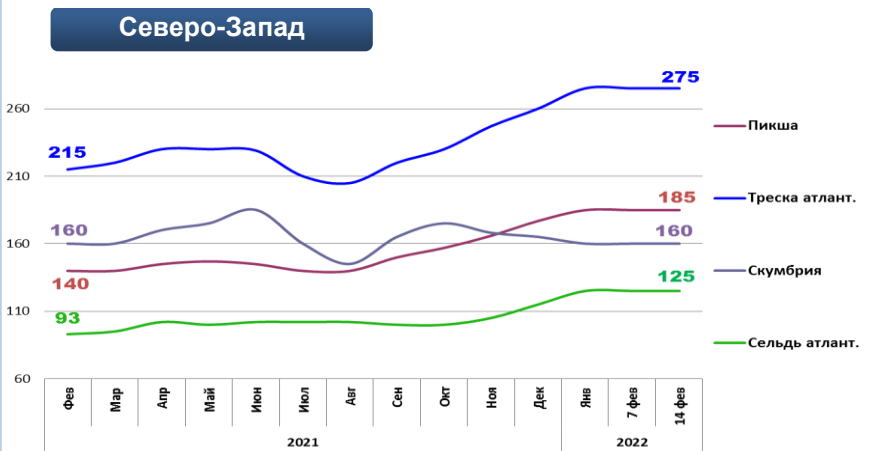


	РФ	ЦФ	СФ	ДФ
Руб./кг	190,84	208,09	199,81	151,63
За неделю	- 0,09%	- 2,42%	+ 0,17%	- 0,58%
С начала года	+ 0,68%	- 4,55%	+ 1,35%	+ 0,86%

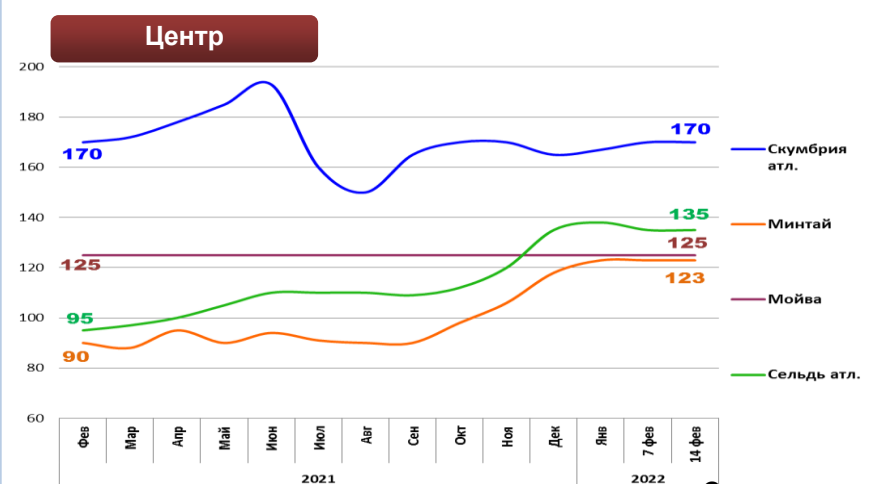
Оптовые цены на основные виды рыбы



Вид рыбы	Руб./кг	За неделю	С начала года
Треска тихоок.	205,00	0,0%	+ 5,1%
Минтай	95,00	+ 2,2%	+ 9,2%
Сельдь тихоок.	90,00	0,0%	- 5,3%
Камбала	68,00	+ 4,6%	+ 13,3%



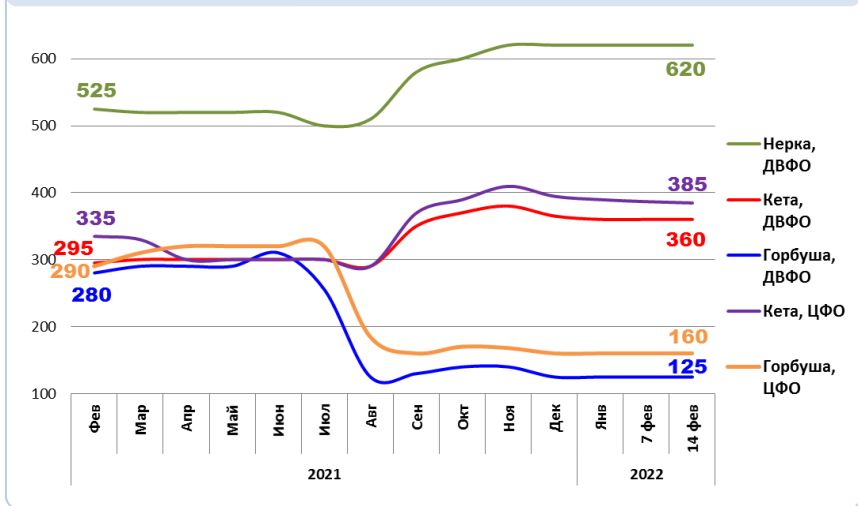
Вид рыбы	Руб./кг	За неделю	С начала года
Пикша	185,00	0,0%	+ 4,5%
Треска атлант.	275,00	0,0%	+ 5,8%
Скумбрия атлант.	160,00	0,0%	- 3,0%
Сельдь атлант.	125,00	0,0%	+ 8,7%



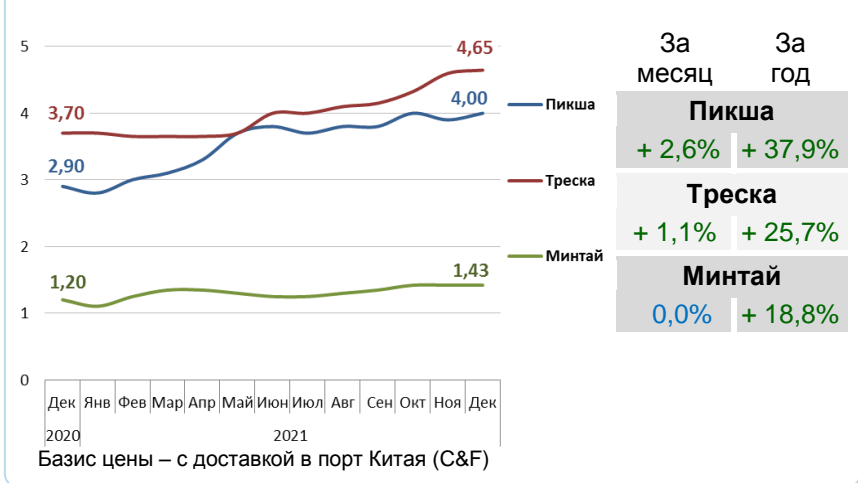
Вид рыбы	Руб./кг	За неделю	С начала года
Скумбрия атлант.	170,00	0,0%	+ 3,0%
Минтай	123,00	0,0%	+ 4,2%
Мойва	125,00	0,0%	0,0%
Сельдь атлант.	135,00	0,0%	0,0%

Базис оптовых цен – франко-склад (EXW)

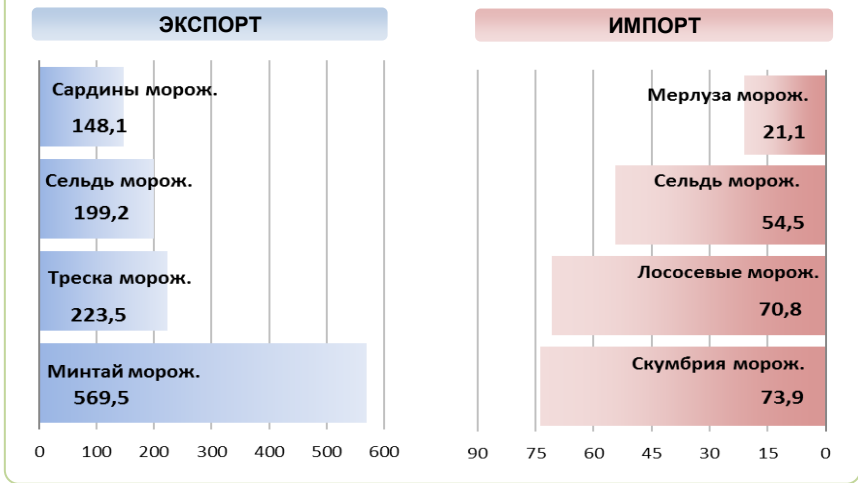
Оптовые цены на отдельные виды лососевых



Цены реализации российской рыбы на внешнем рынке, долл. США за кг



Основные товарные позиции внешней торговли рыбой в 2021 г., тыс. тонн



За январь-декабрь 2021 г. объем экспорта рыбы и морепродуктов (группа 03 ТН ВЭД) по сравнению с аналогичным периодом 2020 г. сократился на 10,4%, а его стоимость увеличилась на 34,8%. Средние контрактные цены по основной позиции экспорта – мороженой рыбе, увеличились на 18,5%.

Объем импорта возрос на 31,7%, а его стоимость увеличилась на 41,2%. Средние контрактные цены импорта на охлажденную рыбу выросли на 5,6%, на мороженую рыбу на 5,2% и на филе на 11,2%.

Источники информации. Розничные цены – Росстат. Оптовые цены внутреннего рынка – оценка на основе данных РК-Профи и территориальных подразделений Росрыболовства. Цены внешнего рынка - Undercurrent News. Улов – ФГБУ ЦСМС. Экспорт, импорт – ФТС России, Росстат. Условные обозначения регионов: Дальний Восток (Приморский, Камчатский и Хабаровский края, Сахалинская область), Северо-Запад (Мурманск, Санкт-Петербург), Центр (Москва и Московская область).

Улов основных видов рыбы

В 2022 г., тыс. тонн	к 2021 г.	Освоение квоты
ВСЕГО	+ 2,4%	7,7%
Минтай	+ 26,7%	13,7%
Треска	- 26,0%	7,8%
Сельди	- 24,9%	11,1%
Камбалы	+ 20,1%	10,4%

Отдельные ценовые индикаторы мирового рыбного рынка

Текущая цена	За месяц	За год
Лосось атл. охл (Норвегия), кроны/кг	+ 17,1%	+ 48,9%
Сибас охл. (Испания), евро/кг	+ 3,1%	+ 17,6%
Тилапия жив. (Китай), юани/кг	0,0%	+ 24,8%
Рыбная мука (Перу), долл. США/кг	- 1,3%	0,0%

Экспорт и импорт рыбы и морепродуктов за 12 мес. 2021 г.

