



Рыбные ряды

Обзор ситуации на рынке рыбы

11 апреля 2022 г.

За прошедший период с 4 по 10 апреля т.г. цены на мороженую рыбу в оптовом сегменте внутреннего рынка продолжили демонстрировать разнонаправленную динамику.

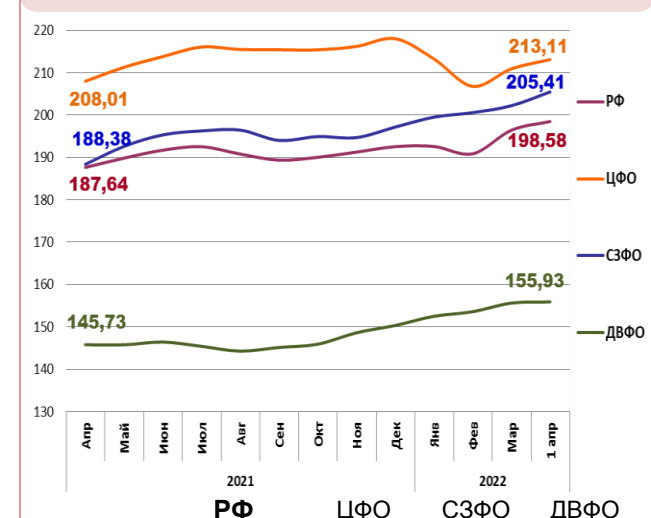
В Дальневосточном регионе отмечалось снижение цен на минтай и сельдь, что обусловлено ростом предложения с промысла, укреплением курса рубля и сохраняющимися трудностями с экспортными отгрузками рыбы в Китай. Цены на другие виды мороженой рыбы не изменились.

На Северо-западе возобновился рост цен на скумбрию под влиянием активного спроса со стороны переработчиков и приостановки импорта аналогичной продукции с Фарерских островов. Цены на другие виды мороженой рыбы сохранились на уровне прошлой недели.

В центральных регионах сезонный рост спроса обеспечил дальнейшее удорожание скумбрии атлантической, также отмечалось укрепление цен на мойву вследствие низкого объема предложения продукции российского вылова. Цены на другие виды мороженой рыбы практически не изменились.

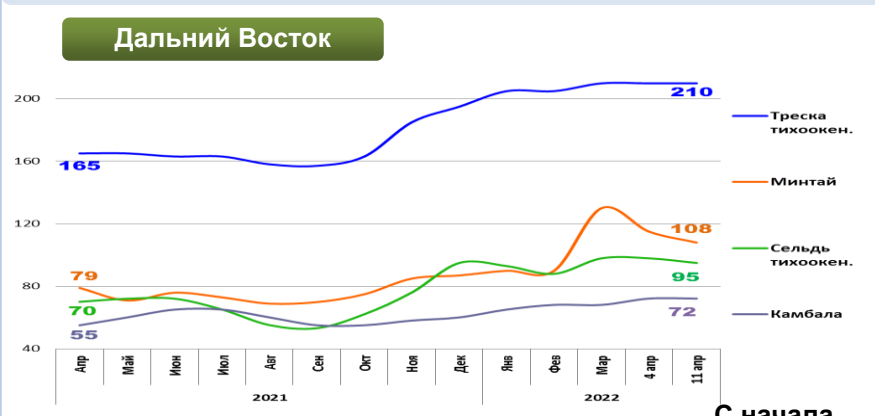
Розничные цены растут. В период с 26 марта по 1 апреля т.г. средний уровень потребительских цен на рыбу мороженую неразделанную возрос на 1,09%. По сравнению с началом года цены выросли на 4,65%.

Розничные цены на мороженую рыбу

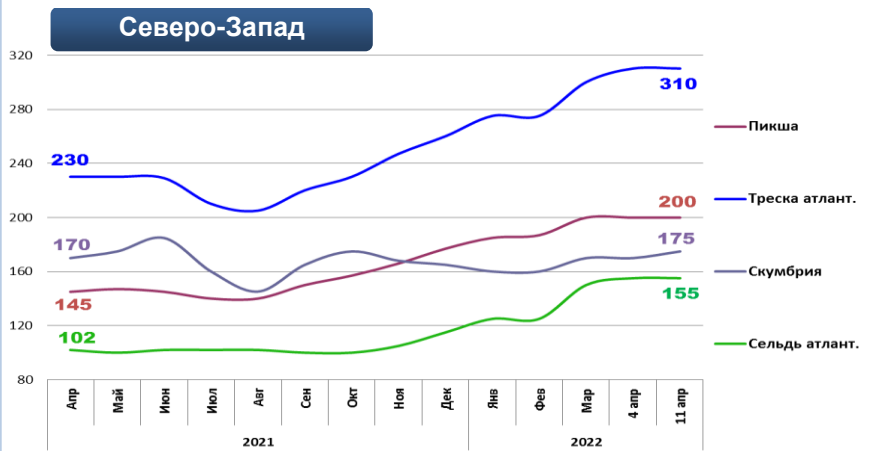


Руб./кг	РФ	ЦФО	СЗФО	ДФО
11 апр	213,11	205,41	205,41	155,93
4 апр	208,01	188,38	187,64	145,73
За неделю	+ 1,09%	+ 1,03%	+ 1,61%	+ 0,17%
С начала года	+ 4,65%	- 2,24%	+ 4,19%	+ 3,73%

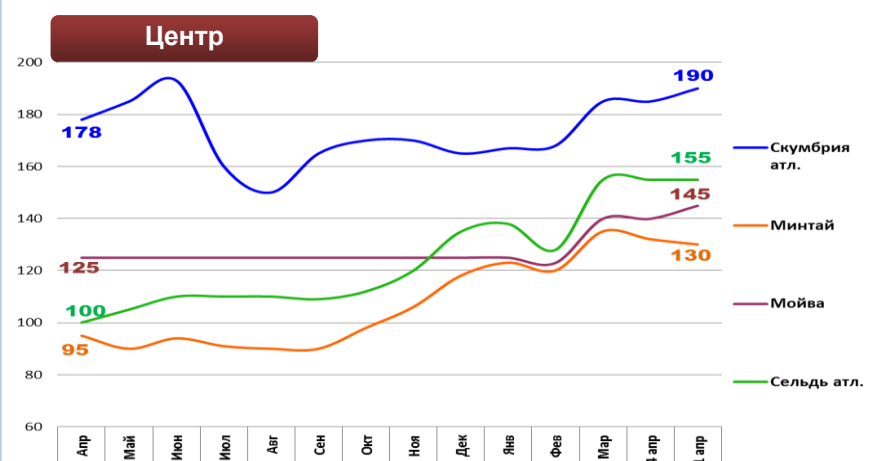
Оптовые цены на основные виды рыбы



Руб./кг	Треска тихоок.	Минтай	Сельдь тихоок.	Камбала
11 апр	210,00	108,00	95,00	72,00
За неделю	0,0%	- 6,1%	- 3,1%	0,0%
С начала года	+ 7,7%	+ 24,1%	0,0%	+ 20,0%



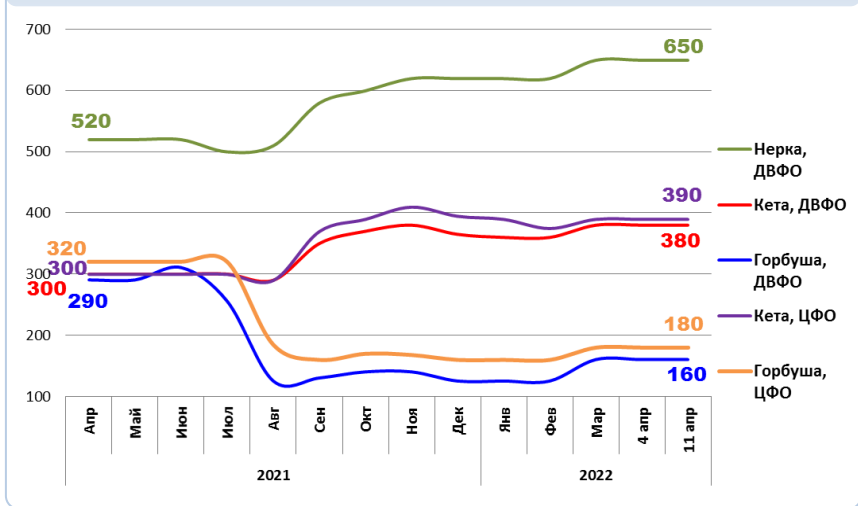
Руб./кг	Пикша	Треска атлант.	Скумбрия атлант.	Сельдь атлант.
11 апр	310,00	200,00	175,00	155,00
За неделю	0,0%	0,0%	+ 2,9%	0,0%
С начала года	+ 13,0%	+ 19,2%	+ 6,1%	+ 34,8%



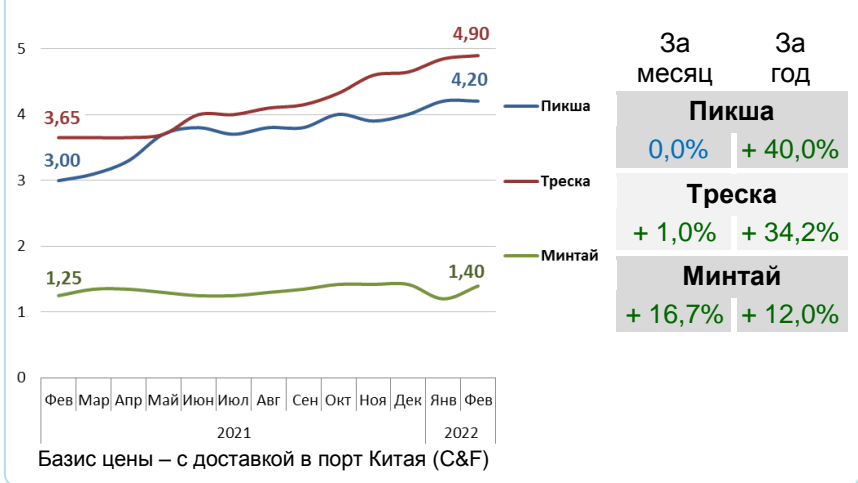
Руб./кг	Скумбрия атлант.	Минтай	Мойва	Сельдь атлант.
11 апр	190,00	130,00	145,00	155,00
За неделю	+ 2,7%	- 1,5%	+ 3,6%	0,0%
С начала года	+ 15,2%	+ 10,2%	+ 16,0%	+ 14,8%

Базис оптовых цен – франко-склад (EXW)


Оптовые цены на отдельные виды лососевых



Цены реализации российской рыбы на внешнем рынке, долл. США за кг



Основные товарные позиции внешней торговли рыбой в 2022 г., тыс. тонн



За январь-февраль т.г. объем экспорта рыбы и морепродуктов (группа 03 ТН ВЭД) по сравнению с аналогичным периодом 2021 г. увеличился на 25,7%, а его стоимость выросла на 56,4%. Средние контрактные цены по основной позиции экспорта – мороженой рыбе, увеличились на 20,8%.

Объем импорта сократился на 11,9%, а его стоимость увеличилась на 7,9%. Средние контрактные цены импорта на охлажденную рыбу выросли на 36,1%, на мороженую рыбу на 29,8% и на филе на 11,9%.

Источники информации. Розничные цены – Росстат. Оптовые цены внутреннего рынка – оценка на основе данных РК-Профи и территориальных подразделений Росрыболовства. Цены внешнего рынка - Undercurrent News. Улов – ФГБУ ЦСМС. Экспорт, импорт – ФТС России, Росстат. Условные обозначения регионов: Дальний Восток (Приморский, Камчатский и Хабаровский края, Сахалинская область), Северо-Запад (Мурманск, Санкт-Петербург), Центр (Москва и Московская область).

Улов основных видов рыбы

в 2022 г., тыс. тонн	к 2021 г.	Освоение квоты
ВСЕГО	+ 1,1%	23,0%
Минтай	+ 4,3%	42,8%
Треска	- 24,1%	24,6%
Сельди	+ 30,4 %	25,2%
Камбалы	+ 15,5%	19,7%

Отдельные ценовые индикаторы мирового рыбного рынка

Текущая цена	За месяц	За год
Лосось атл. охл (Норвегия), кроны/кг	+ 22,2%	+ 87,9%
Сибас охл. (Испания), евро/кг	+ 1,2%	+ 26,2%
Тилапия жив. (Китай), юани/кг	0,0%	+ 23,5%
Рыбная мука (Перу), долл. США/кг	+ 0,4%	- 4,6%

Экспорт и импорт рыбы и морепродуктов за 2 мес. 2022 г.

