



## Рыбные ряды

### Обзор ситуации на рынке рыбы

7 ноября 2022 г.

За прошедший период с 31 октября по 6 ноября т.г. динамика цен на мороженую рыбу в оптовом сегменте внутреннего рынка сохраняла тенденцию к разнонаправленности.

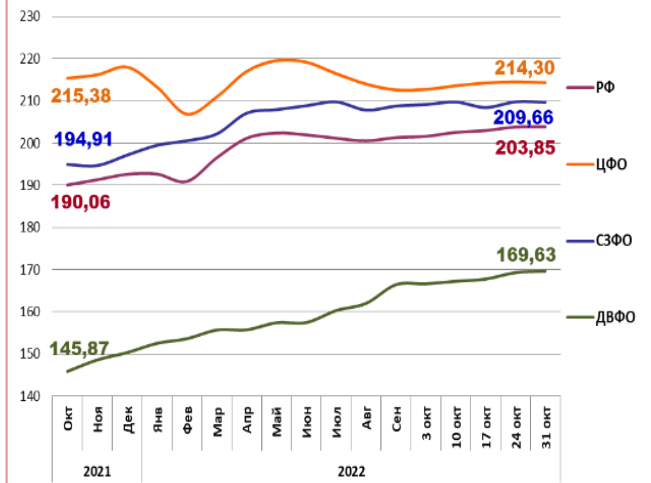
На Дальнем Востоке незначительно подорожал минтай вследствие увеличения закупок внутренними потребителями и действующего субсидированного ж/д тарифа, а улучшение спроса со стороны переработчиков сохраняет положительную динамику цен на сельдь. Цены на другие виды мороженой рыбы практически не изменились.

На Северо-западе продолжили укрепляться цены на скумбрию атлантическую под влиянием активных закупок трейдерами и переработчиками рыбы свежего вылова. Цены на другие виды мороженой рыбы не изменились.

В центральных регионах в условиях ожидаемого возобновления промысла в следующем году снижались цены на мойву атлантическую т.г, также дешеветь сельдь атлантическая и минтай чему способствовало поступление более дешевой рыбы свежего вылова.

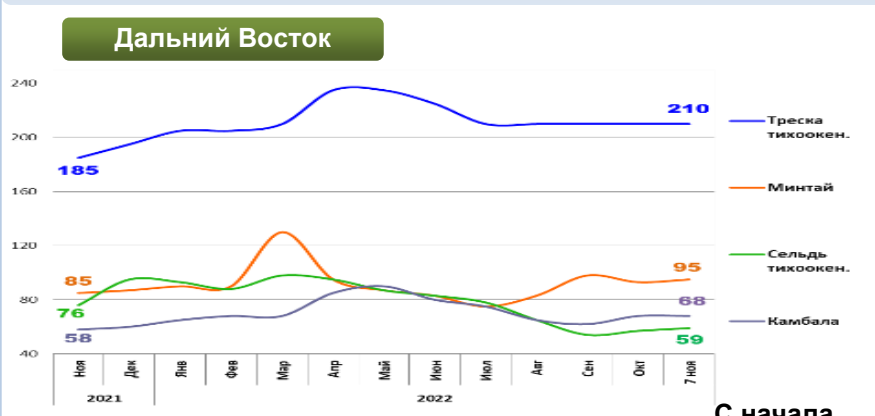
Розничные цены устойчивы. В период с 25 по 31 октября т.г. средний уровень потребительских цен на рыбу мороженую неразделанную вырос на 0,07%. По сравнению с началом года цены выросли на 7,63%.

### Розничные цены на мороженую рыбу

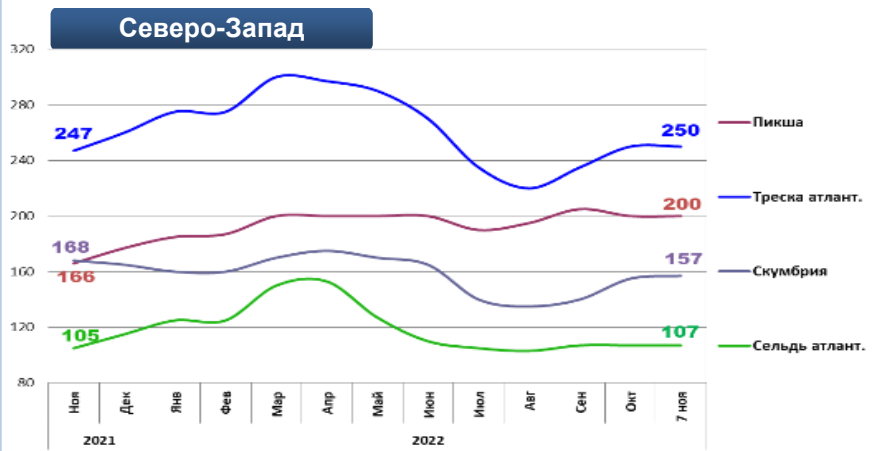


	ДФ	ЦФО	СЗФО	ДФО
Руб./кг	203,85	214,30	209,66	169,63
За неделю	+ 0,07%	- 0,09%	- 0,05%	+ 0,21%
С начала года	+ 7,63%	- 1,70%	+ 6,35%	+ 12,8%

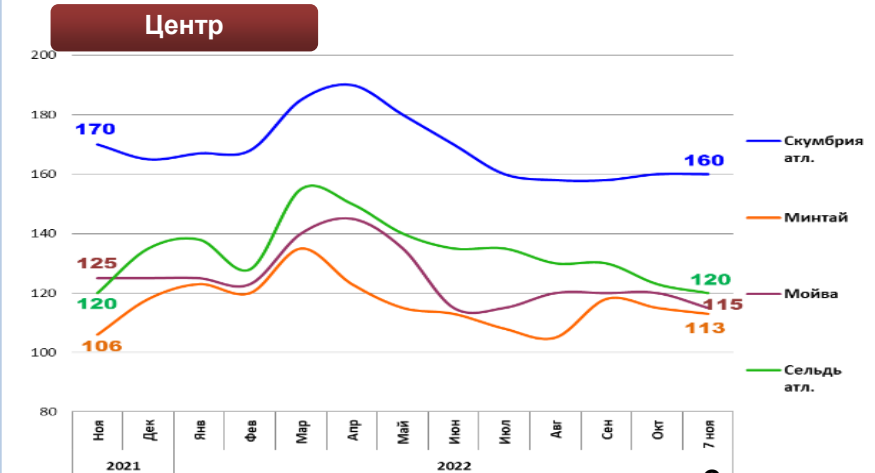
### Оптовые цены на основные виды рыбы



Вид рыбы	Руб./кг	За неделю	С начала года
Треска тихоок.	210,00	0,0%	+ 7,7%
Минтай	95,00	+ 2,2%	+ 9,2%
Сельдь тихоок.	59,00	+ 3,5%	- 37,9%
Камбала	68,00	0,0%	+ 13,3%



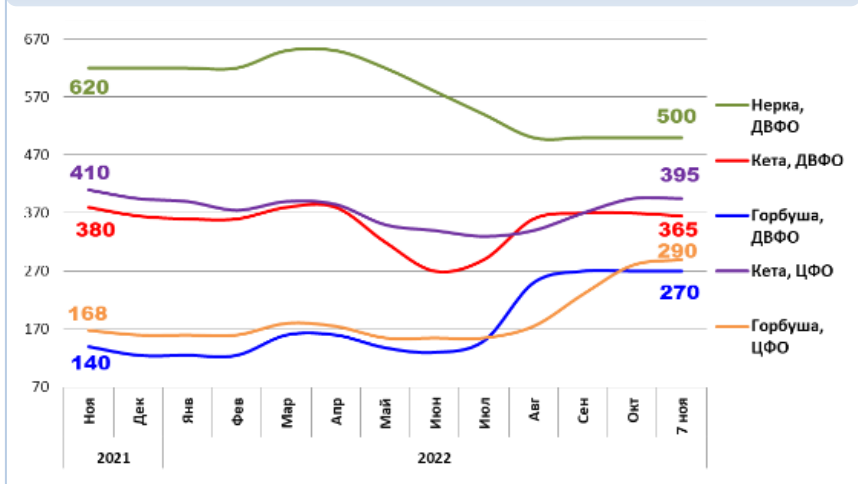
Вид рыбы	Руб./кг	За неделю	С начала года
Пикша	200,00	0,0%	+ 13,0%
Треска атлант.	250,00	0,0%	- 3,8%
Скумбрия атлант.	155,00	+ 1,3%	- 4,8%
Сельдь атлант.	107,00	0,0%	- 7,0%



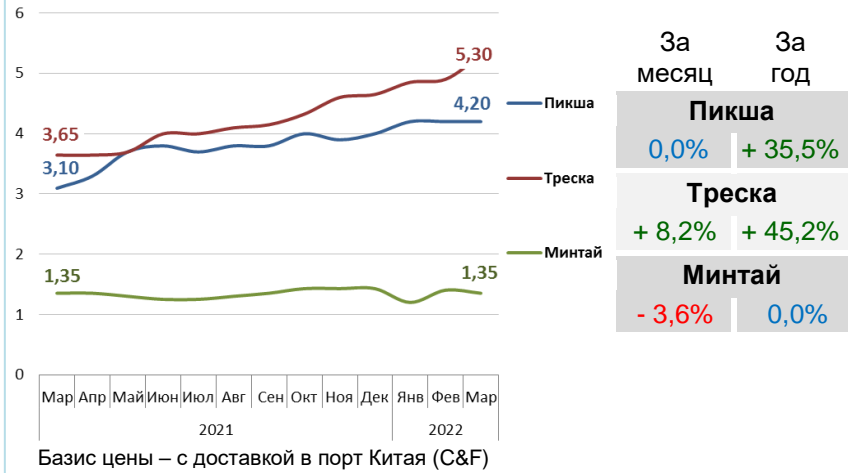
Вид рыбы	Руб./кг	За неделю	С начала года
Скумбрия атлант.	160,00	0,0%	- 3,0%
Минтай	113,00	- 1,7%	- 4,2%
Мойва	115,00	- 4,2%	- 8,0%
Сельдь атлант.	120,00	- 2,4%	- 11,1%

Базис оптовых цен – франко-склад (EXW)

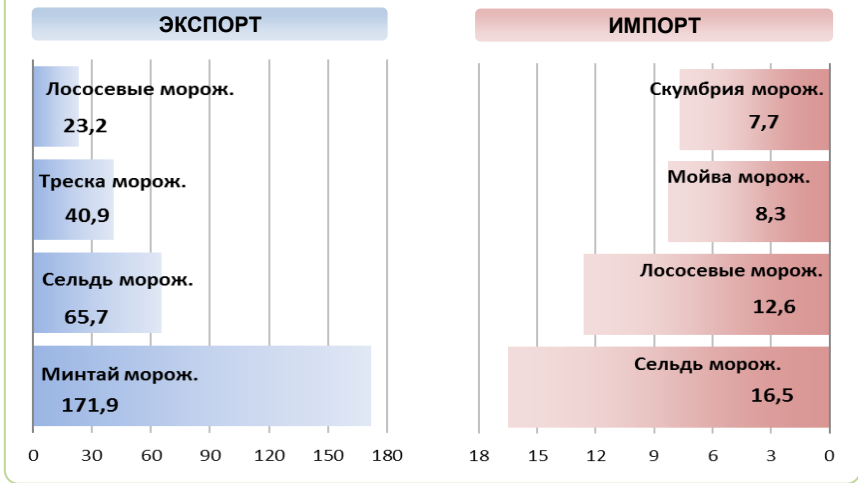
### Оптовые цены на отдельные виды лососевых



### Цены реализации российской рыбы на внешнем рынке, долл. США за кг



### Основные товарные позиции внешней торговли рыбой в 2022 г., тыс.тонн \*



За январь-март т.г. объем экспорта рыбы и морепродуктов (группа 03 ТН ВЭД) по сравнению с аналогичным периодом 2021 г. увеличился на 40,0%, а его стоимость выросла на 51,0%. Средние контрактные цены по основной позиции экспорта – мороженой рыбе, увеличились на 13,1%.

Объем импорта сократился на 23,5%, а его стоимость на 12,4%. Средние контрактные цены импорта на охлажденную рыбу выросли на 28,7%, на мороженую рыбу на 19,8% и на филе на 14,3%.

Источники информации. Розничные цены – Росстат. Оптовые цены внутреннего рынка – оценка на основе данных РК-Профи и территориальных подразделений Росрыболовства. Цены внешнего рынка - Undercurrent News. Улов – ФГБУ ЦСМС. \*Экспорт, импорт–ФТС России, без Росстата. \*\* По сравнению с 2020 годом. Условные обозначения регионов: Дальний Восток (Приморский, Камчатский и Хабаровский края, Сахалинская область), Северо-Запад (Мурманск, Санкт-Петербург), Центр (Москва и Московская область).

### Улов основных видов рыбы

В 2022 г., тыс.тонн	к 2021 г.	Освоение квоты
<b>ВСЕГО</b>	<b>- 2,8%</b>	<b>65,5%</b>
<b>Минтай</b>	<b>+ 13,6%</b>	<b>82,8%</b>
<b>Треска</b>	<b>- 7,8%</b>	<b>74,2%</b>
<b>Сельди</b>	<b>+ 21,1%</b>	<b>81,8%</b>
<b>Лососевые**</b>	<b>- 9,7%</b>	

### Отдельные ценовые индикаторы мирового рыбного рынка

Текущая цена	За месяц	За год
<b>Лосось атл. охл (Норвегия), кроны/кг</b>	<b>+ 22,2%</b>	<b>+ 87,9%</b>
<b>Сибас охл. (Испания), евро/кг</b>	<b>+ 1,2%</b>	<b>+ 26,2%</b>
<b>Тилапия жив. (Китай), юани/кг</b>	<b>0,0%</b>	<b>+ 23,5%</b>
<b>Рыбная мука (Перу), долл. США/кг</b>	<b>+ 0,4%</b>	<b>- 4,6%</b>

### Экспорт и импорт рыбы и морепродуктов за 3 мес. 2022 г.\*

