



## Рыбные ряды

### Обзор ситуации на рынке рыбы

7 марта 2022 г.

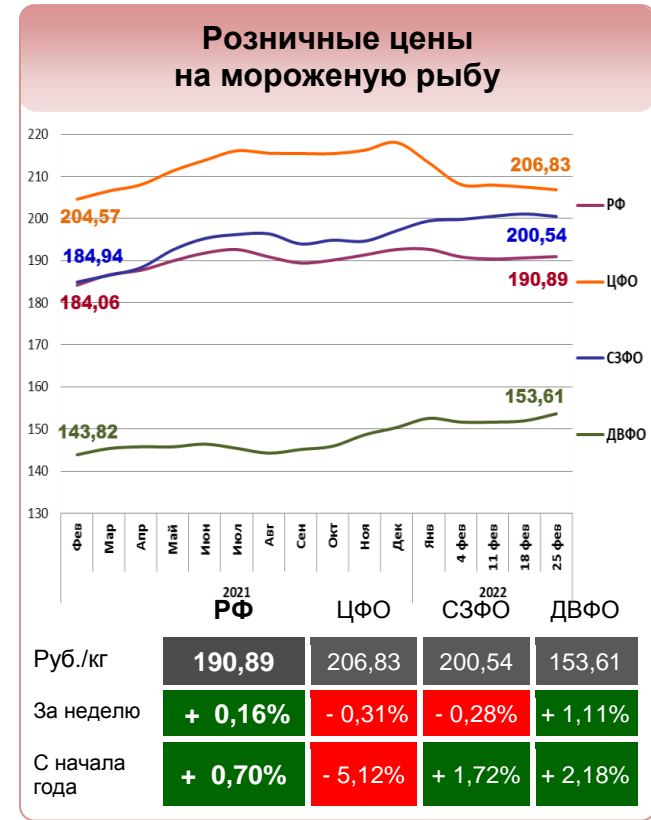
За прошедший период с 28 февраля по 6 марта т.г. динамика цен на мороженую рыбу в оптовом сегменте внутреннего рынка продемонстрировала тенденцию к стабильности.

В Дальневосточном регионе, в целом, наблюдалась стабильная динамика цен на основные виды мороженой рыбы обусловленная как ростом предложения с промысла, так и неопределённостью с форматами реализации продукции на внешний рынок и дальнейшими взаиморасчётами.

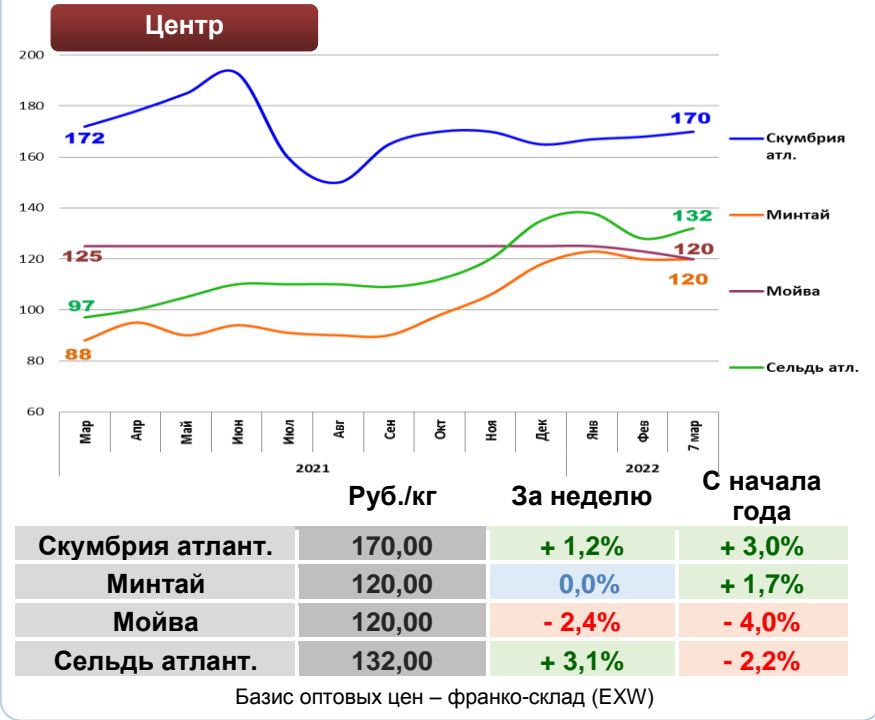
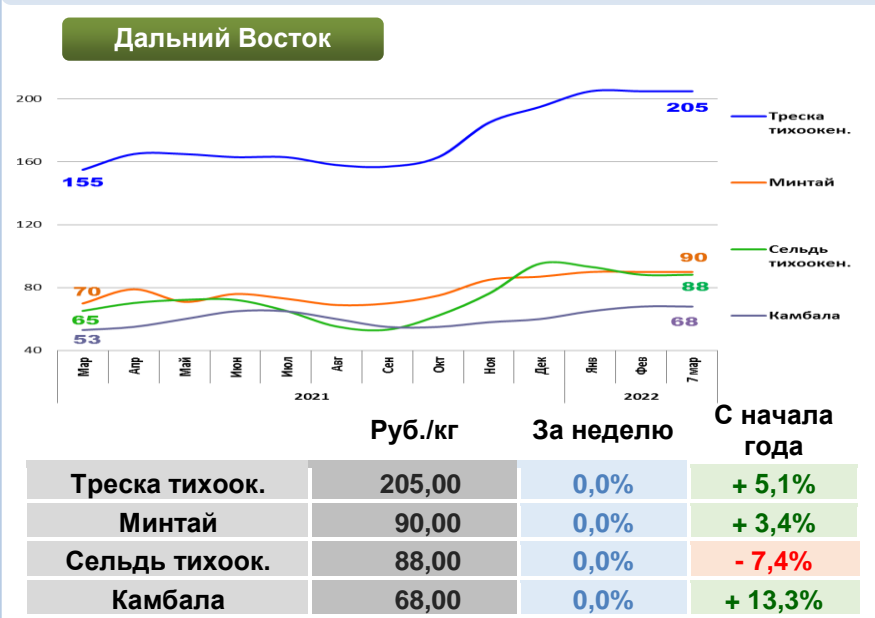
На Северо-западе в условиях приостановления закупок переработчиками и экспортерами, а также занятия выжидательной позиции держателями рыбной продукции наблюдалось сохранение уровня цен на популярный ассортимент мороженой рыбы на уровне прошлой недели.

В центральных регионах под влиянием появившейся информации о запрете поставок с Фарерских островов отмечалось удорожание импортной скумбрии и сельди атлантических. Цены на другие виды мороженой рыбы в основном были стабильны.

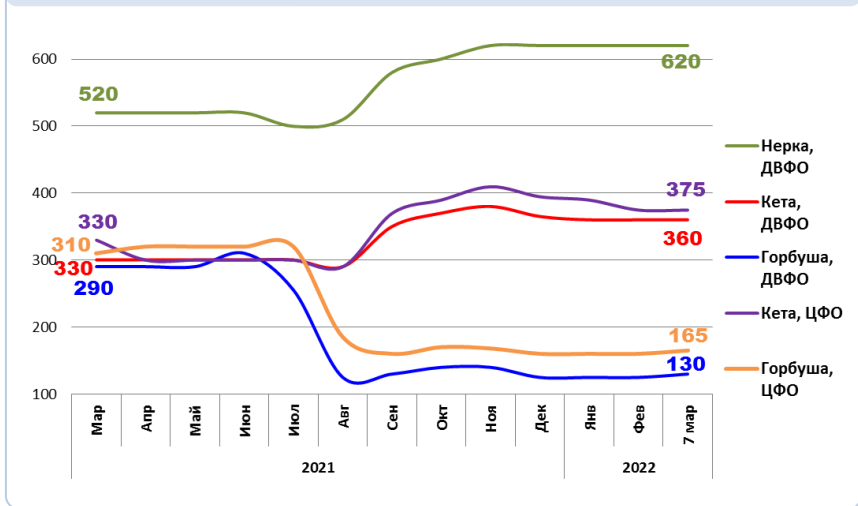
Розничные цены растут. В период с 19 по 25 февраля т.г. средний уровень потребительских цен на рыбу мороженую неразделанную увеличился на 0,16%. По сравнению с началом года цены выросли на 0,70%.



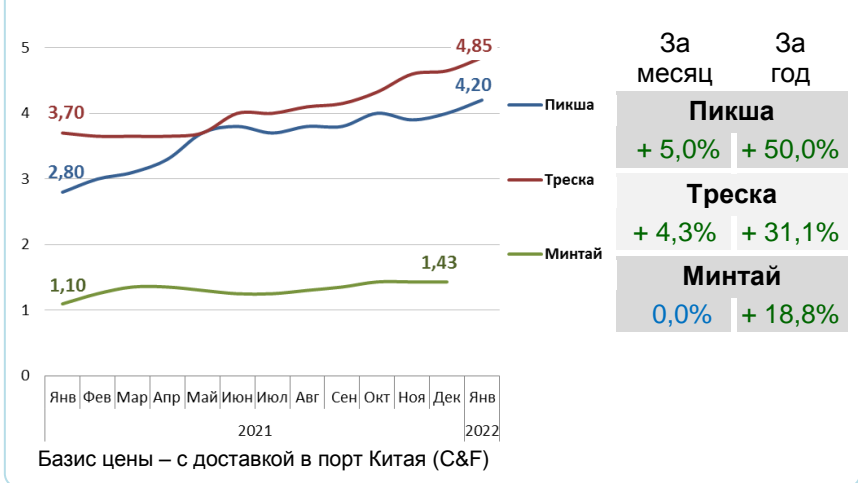
### Оптовые цены на основные виды рыбы



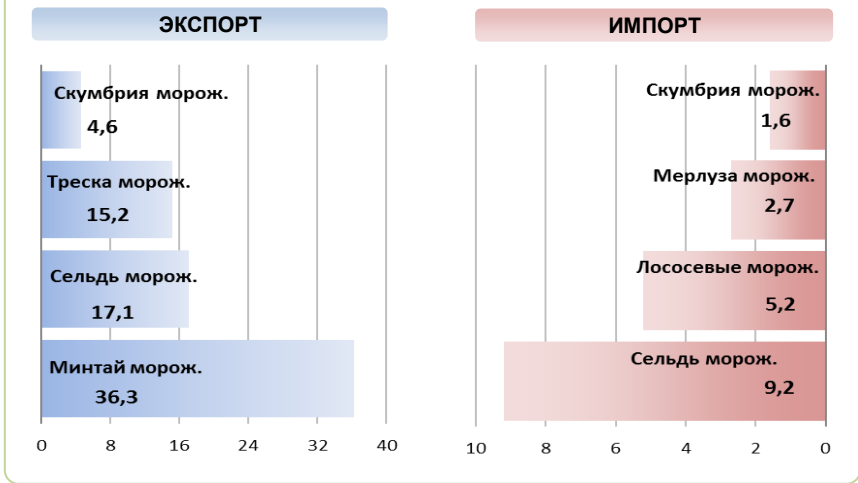
### Оптовые цены на отдельные виды лососевых



### Цены реализации российской рыбы на внешнем рынке, долл. США за кг



### Основные товарные позиции внешней торговли рыбой в 2022 г., тыс. тонн



За январь т.г. объем экспорта рыбы и морепродуктов (группа 03 ТН ВЭД) по сравнению с аналогичным периодом 2021 г. увеличился на 20,4%, а его стоимость увеличилась на 42,6%. Средние контрактные цены по основной позиции экспорта – мороженой рыбе, увеличились на 39,9%.

Объем импорта сократился на 11,6%, а его стоимость увеличилась на 17,3%. Средние контрактные цены импорта на охлажденную рыбу выросли на 35,9%, на мороженую рыбу на 42,7% и на филе на 13,8%.

Источники информации. Розничные цены – Росстат. Оптовые цены внутреннего рынка – оценка на основе данных РК-Профи и территориальных подразделений Росрыболовства. Цены внешнего рынка - Undercurrent News. Улов – ФГБУ ЦСМС. Экспорт, импорт – ФТС России, Росстат. Условные обозначения регионов: Дальний Восток (Приморский, Камчатский и Хабаровский края, Сахалинская область), Северо-Запад (Мурманск, Санкт-Петербург), Центр (Москва и Московская область).

### Улов основных видов рыбы

В 2022 г., тыс. тонн	к 2021 г.	Освоение квоты
<b>768,5</b>	<b>+ 2,2%</b>	<b>13,1%</b>
<b>464,3</b>	<b>+ 16,3%</b>	<b>24,1%</b>
<b>72,7</b>	<b>- 19,2%</b>	<b>14,7%</b>
<b>71,4</b>	<b>- 19,2%</b>	<b>13,8%</b>
<b>13,0</b>	<b>+ 12,7%</b>	<b>14,6%</b>

### Отдельные ценовые индикаторы мирового рыбного рынка

Текущая цена	За месяц	За год
<b>75,25</b>	<b>+ 7,8%</b>	<b>+ 74,5%</b>
<b>6,42</b>	<b>+ 1,1%</b>	<b>+ 22,1%</b>
<b>10,20</b>	<b>0,0%</b>	<b>+ 23,5%</b>
<b>1,44</b>	<b>- 1,3%</b>	<b>0,0%</b>

### Экспорт и импорт рыбы и морепродуктов за янв. 2022 г.

