



Рыбные ряды

Обзор ситуации на рынке рыбы

4 апреля 2022 г.

За прошедший период с 28 марта по 3 апреля т.г. динамика цен на мороженую рыбу в оптовом сегменте внутреннего рынка характеризовалась тенденцией к разнонаправленности.

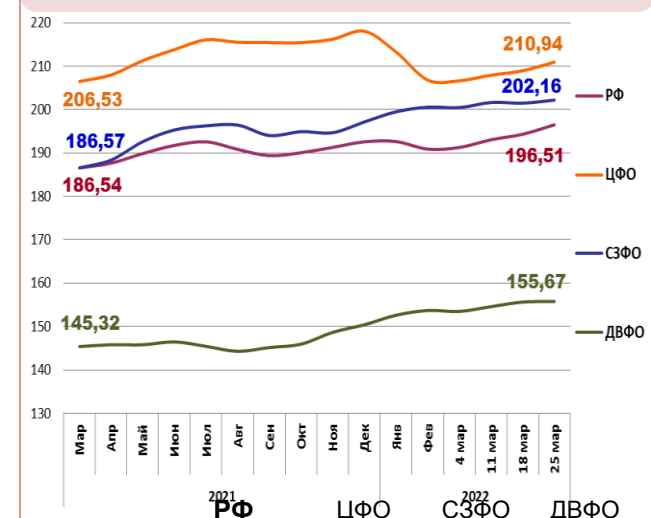
В Дальневосточном регионе укрепление курса рубля на фоне роста предложения с промысла обеспечило понижательную коррекцию цен на минтай, в то же время отмечалось удорожание камбалы под влиянием благоприятной конъюнктуры мирового рынка.

На Северо-западе продолжила дорожать треска, что обусловлено сохранением активного экспортного спроса, также росли цены на сельдь атлантическую чему способствовало повышение цен на аналогичную импортную продукцию и приостановка импорта с Фарерских островов.

В центральных регионах отмечено незначительное снижение цен на минтай вследствие понижения цен в регионах промысла, при этом высокий уровень нерезализованных товарных запасов обеспечил стабильную динамику цен на другой популярный ассортимент мороженой рыбы.

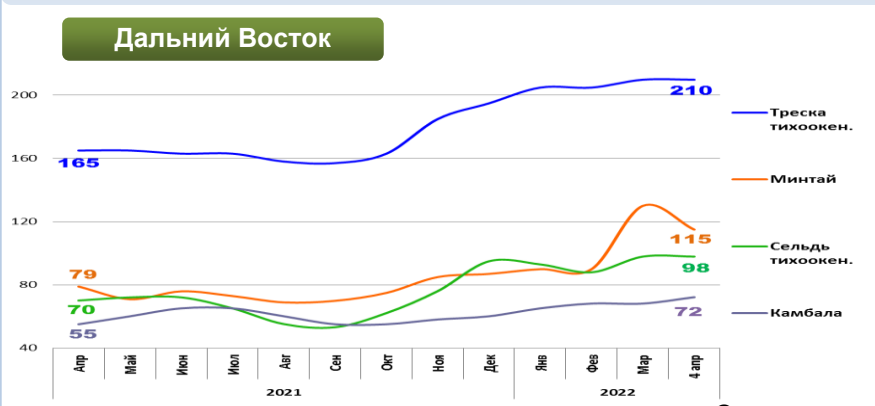
Розничные цены продолжают увеличиваться. В период с 19 по 25 марта т.г. средний уровень потребительских цен на рыбу мороженую неразделанную возрос на 1,12%. По сравнению с началом года цены выросли на 3,52%.

Розничные цены на мороженую рыбу

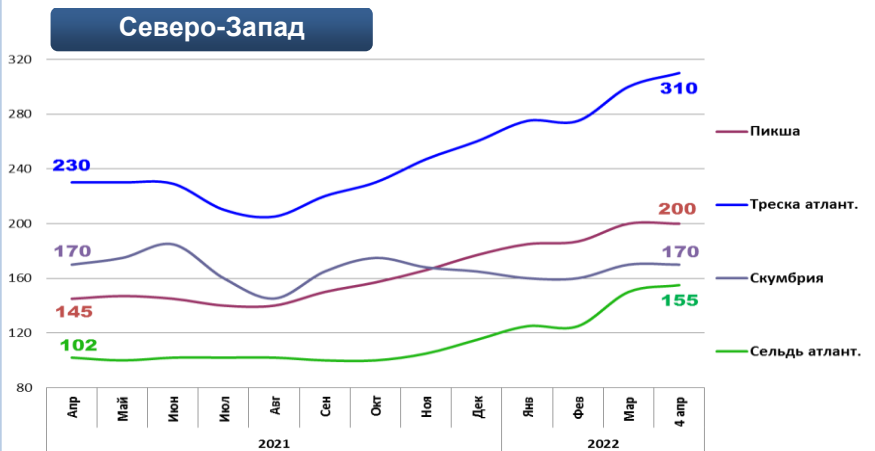


Руб./кг	ДФ	ДФНО	ЦФО	СЗФО	ДФНО
Руб./кг	196,51	210,94	202,16	155,67	155,67
За неделю	+ 1,12%	+ 0,94%	+ 0,35%	+ 0,08%	+ 0,08%
С начала года	+ 3,52%	- 3,24%	+ 2,55%	+ 3,55%	+ 3,55%

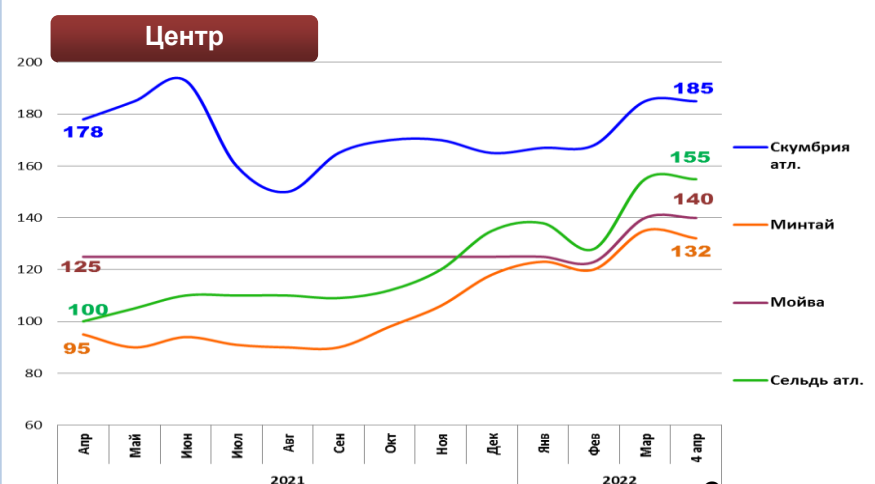
Оптовые цены на основные виды рыбы



Вид рыбы	Руб./кг	За неделю	С начала года
Треска тихоок.	210,00	0,0%	+ 7,7%
Минтай	115,00	- 11,5%	+ 32,2%
Сельдь тихоок.	98,00	0,0%	+ 3,2%
Камбала	72,00	+ 5,9%	+ 20,0%



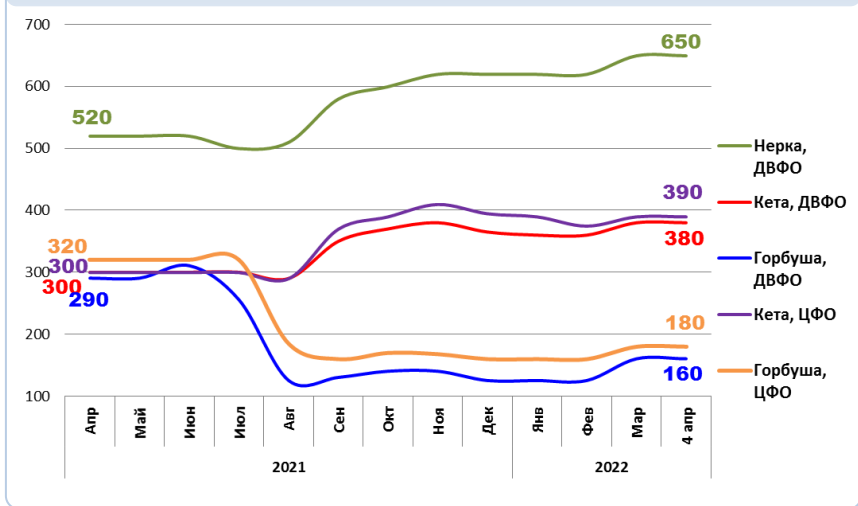
Вид рыбы	Руб./кг	За неделю	С начала года
Пикша	200,00	0,0%	+ 13,0%
Треска атлант.	310,00	+ 3,3%	+ 19,2%
Скумбрия атлант.	170,00	0,0%	+ 3,0%
Сельдь атлант.	155,00	+ 3,3%	+ 34,8%



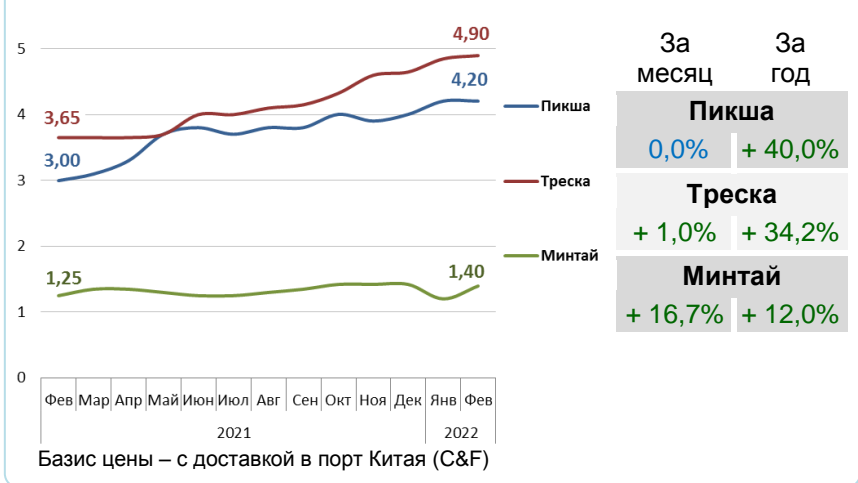
Вид рыбы	Руб./кг	За неделю	С начала года
Скумбрия атлант.	185,00	0,0%	+ 12,1%
Минтай	132,00	- 2,2%	+ 11,9%
Мойва	140,00	0,0%	+ 12,0%
Сельдь атлант.	155,00	0,0%	+ 14,8%

Базис оптовых цен – франко-склад (EXW)


Оптовые цены на отдельные виды лососевых



Цены реализации российской рыбы на внешнем рынке, долл. США за кг



Основные товарные позиции внешней торговли рыбой в 2022 г., тыс. тонн



За январь-февраль т.г. объем экспорта рыбы и морепродуктов (группа 03 ТН ВЭД) по сравнению с аналогичным периодом 2021 г. увеличился на 25,7%, а его стоимость выросла на 56,4%. Средние контрактные цены по основной позиции экспорта – мороженой рыбе, увеличились на 20,8%.

Объем импорта сократился на 11,9%, а его стоимость увеличилась на 7,9%. Средние контрактные цены импорта на охлажденную рыбу выросли на 36,1%, на мороженую рыбу на 29,8% и на филе на 11,9%.

Источники информации. Розничные цены – Росстат. Оптовые цены внутреннего рынка – оценка на основе данных РК-Профи и территориальных подразделений Росрыболовства. Цены внешнего рынка - Undercurrent News. Улов – ФГБУ ЦСМС. Экспорт, импорт – ФТС России, Росстат. Условные обозначения регионов: Дальний Восток (Приморский, Камчатский и Хабаровский края, Сахалинская область), Северо-Запад (Мурманск, Санкт-Петербург), Центр (Москва и Московская область).

Улов основных видов рыбы

В 2022 г., тыс. тонн	к 2021 г.	Освоение квоты
ВСЕГО	+ 2,4%	21,2%
Минтай	+ 7,2%	39,4%
Треска	- 23,3%	22,7%
Сельди	+ 20,2 %	22,3%
Камбалы	+ 14,1%	18,5%

Отдельные ценовые индикаторы мирового рыбного рынка

Текущая цена	За месяц	За год
Лосось атл. охл (Норвегия), кроны/кг	+ 22,2%	+ 87,9%
Сибас охл. (Испания), евро/кг	+ 1,2%	+ 26,2%
Тилапия жив. (Китай), юани/кг	0,0%	+ 23,5%
Рыбная мука (Перу), долл. США/кг	+ 0,4%	- 4,6%

Экспорт и импорт рыбы и морепродуктов за 2 мес. 2022 г.

