



Рыбные ряды

Обзор ситуации на рынке рыбы

2 мая 2022 г.

За прошедший период с 25 апреля по 1 мая т.г. динамика цен на мороженую рыбу в оптовом сегменте внутреннего рынка характеризовалась, в основном, тенденцией к снижению.

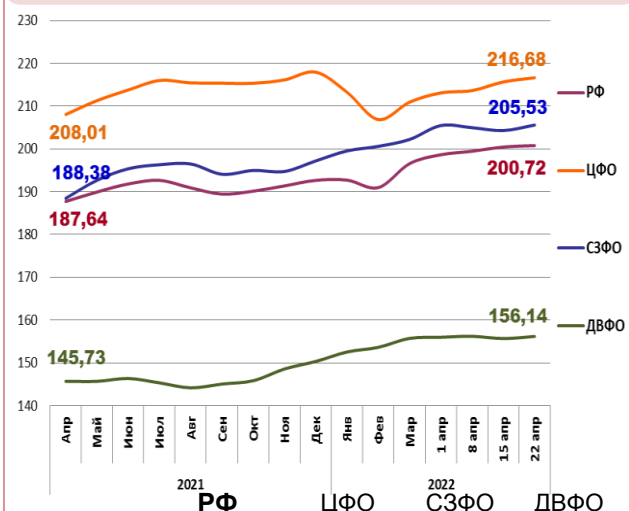
В Дальневосточном регионе продолжилось укрепление цен на треску и камбалу под влиянием благоприятной конъюнктуры мирового рынка, в то же время отмечалось снижение оптовой стоимости минтая и сельди, что обусловлено нарастающим объемом предложения на фоне сокращения спроса.

На Северо-западе в условиях укрепления курса рубля наблюдалось незначительное снижение цен на треску, а низкий внутренний спрос способствует удешевлению сельди атлантической. Цены на другой популярный ассортимент мороженой рыбы не изменились.

В центральных регионах положительная динамика нереализованных товарных запасов и переориентация потребительского спроса на другие виды продукции в преддверии длинных майских праздников обеспечило удешевление минтая, сельди, мойвы, горбуши и кеты. Цены на другие виды мороженой рыбы были стабильны.

Розничные цены растут. В период с 16 по 22 апреля т.г. средний уровень потребительских цен на рыбу мороженую неразделанную возрос на 0,25%. По сравнению с началом года цены выросли на 5,43%.

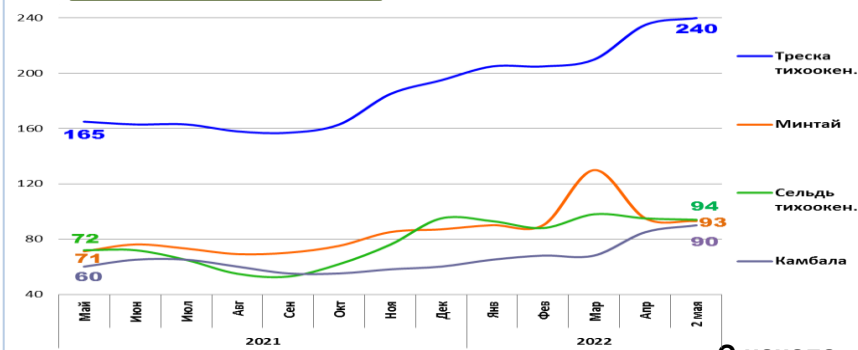
Розничные цены на мороженую рыбу



Руб./кг	РФ	ЦФО	СЗФО	ДВФО
Руб./кг	200,72	216,68	205,53	156,14
За неделю	+ 0,25%	+ 0,45%	+ 0,63%	+ 0,33%
С начала года	+ 5,43%	- 0,61%	+ 4,26%	+ 3,86%

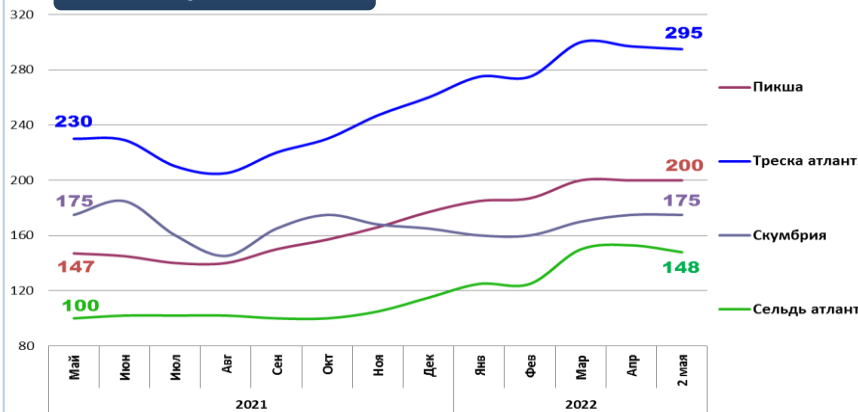
Оптовые цены на основные виды рыбы

Дальний Восток



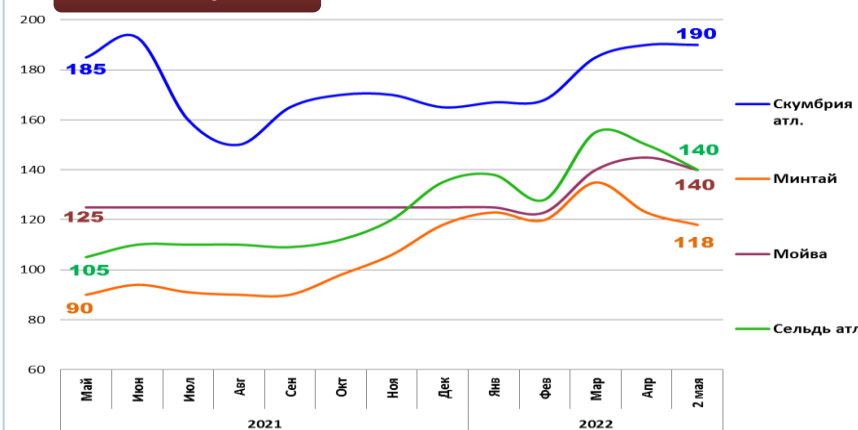
Вид рыбы	Руб./кг	За неделю	С начала года
Треска тихоок.	240,00	+ 2,1%	+ 23,1%
Минтай	93,00	- 2,1%	+ 6,9%
Сельдь тихоок.	94,00	- 1,1%	- 1,1%
Камбала	90,00	+ 5,9%	+ 50,0%

Северо-Запад



Вид рыбы	Руб./кг	За неделю	С начала года
Пикша	200,00	0,0%	+ 13,0%
Треска атлант.	295,00	- 0,7%	+ 13,5%
Скумбрия атлант.	175,00	0,0%	+ 6,1%
Сельдь атлант.	148,00	- 3,3%	+ 28,7%

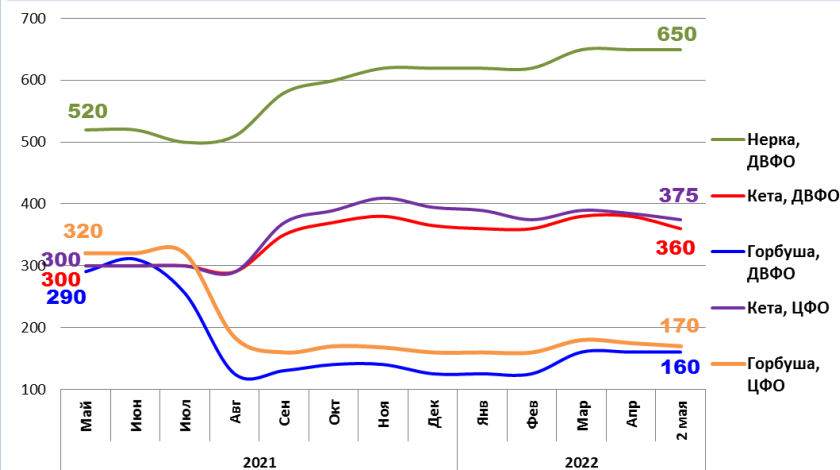
Центр



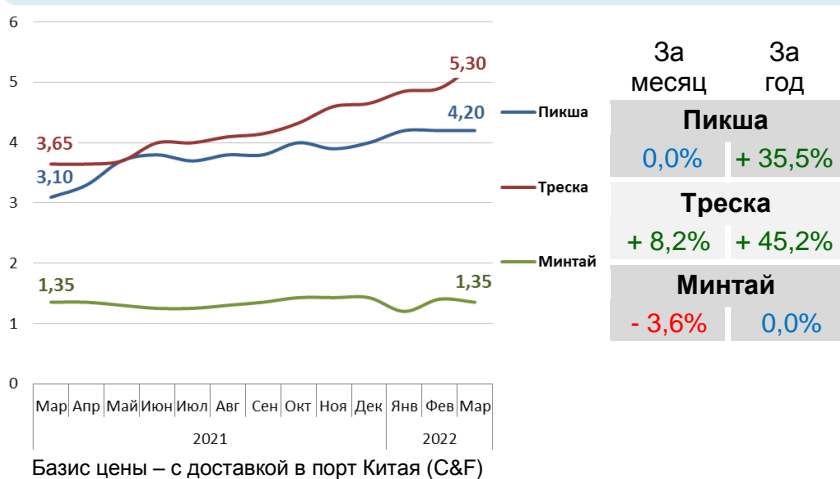
Вид рыбы	Руб./кг	За неделю	С начала года
Скумбрия атлант.	190,00	0,0%	+ 15,2%
Минтай	118,00	- 4,1%	0,0%
Мойва	140,00	- 3,4%	+ 12,0%
Сельдь атлант.	140,00	- 6,7%	+ 3,7%

Базис оптовых цен – франко-склад (EXW)

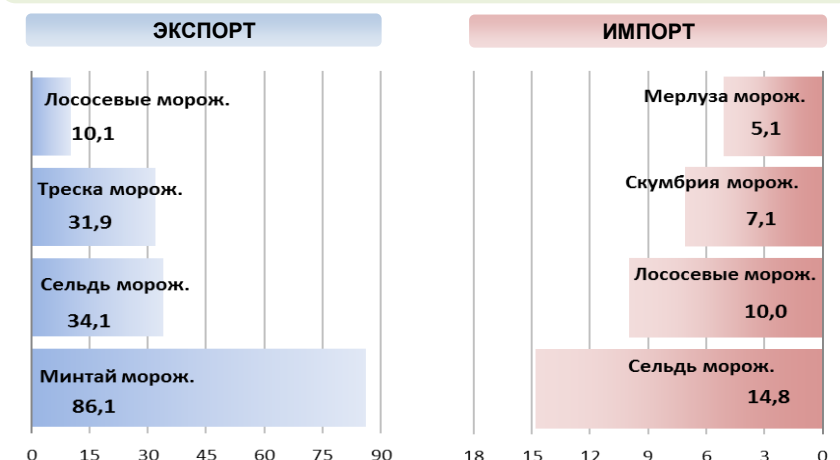
Оптовые цены на отдельные виды лососевых



Цены реализации российской рыбы на внешнем рынке, долл. США за кг



Основные товарные позиции внешней торговли рыбой в 2022 г., тыс. тонн



За январь-февраль т.г. объем экспорта рыбы и морепродуктов (группа 03 ТН ВЭД) по сравнению с аналогичным периодом 2021 г. увеличился на 25,7%, а его стоимость выросла на 56,4%. Средние контрактные цены по основной позиции экспорта – мороженой рыбе, увеличились на 20,8%.

Объем импорта сократился на 11,9%, а его стоимость увеличилась на 7,9%. Средние контрактные цены импорта на охлажденную рыбу выросли на 36,1%, на мороженую рыбу на 29,8% и на филе на 11,9%.

Источники информации. Розничные цены – Росстат. Оптовые цены внутреннего рынка – оценка на основе данных РК-Профи и территориальных подразделений Росрыболовства. Цены внешнего рынка - Undercurrent News. Улов – ФГБУ ЦСМС. Экспорт, импорт – ФТС России, Росстат. Условные обозначения регионов: Дальний Восток (Приморский, Камчатский и Хабаровский края, Сахалинская область), Северо-Запад (Мурманск, Санкт-Петербург), Центр (Москва и Московская область).

Улов основных видов рыбы

В 2022 г., тыс. тонн	к 2021 г.	Освоение квоты
ВСЕГО	+ 1,6%	28,0%
Минтай	+ 2,0%	47,8%
Треска	- 19,2%	31,2%
Сельди	+ 31,4 %	41,6%
Камбалы	+ 8,6%	25,1%

Отдельные ценовые индикаторы мирового рыбного рынка

Текущая цена	За месяц	За год
Лосось атл. охл. (Норвегия), кроны/кг	+ 22,2%	+ 87,9%
Сибас охл. (Испания), евро/кг	+ 1,2%	+ 26,2%
Тилапия жив. (Китай), юани/кг	0,0%	+ 23,5%
Рыбная мука (Перу), долл. США/кг	+ 0,4%	- 4,6%

Экспорт и импорт рыбы и морепродуктов за 2 мес. 2022 г.

