



Рыбные ряды

Обзор ситуации на рынке рыбы

29 марта 2021 г.

За прошедший период с 22 по 28 марта т.г. динамика цен на мороженую рыбу в оптовом сегменте внутреннего рынка характеризовалась тенденцией к стабильности.

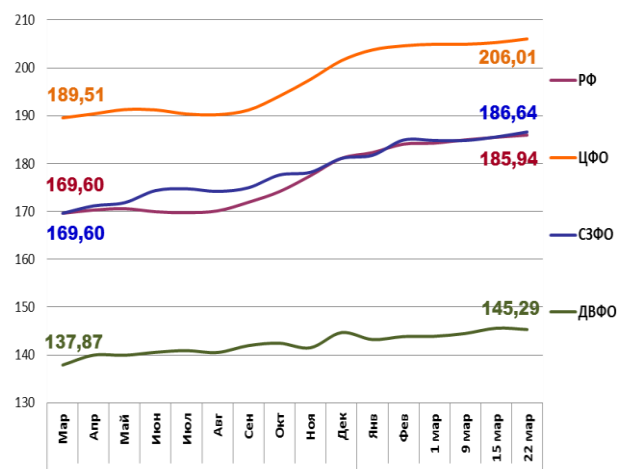
В Дальневосточном регионе отмечалось незначительное удорожание минтая, обусловленное благоприятной конъюнктурой внешнего рынка и слабыми темпами промысла, однако дальнейший рост сдерживается неопределенностью с поставками в Китай. Цены на другие виды мороженой рыбы практически не изменились.

На Северо-западе цены на популярный ассортимент мороженой рыбы были стабильны, находясь под влиянием сбалансированного текущего уровня спроса и предложения.

В центральных регионах активный спрос способствовал укреплению цен на атлантическую скумбрию, в то же время высокий уровень запасов способствует понижательной коррекции цен на кету. Цены на другие виды мороженой рыбы, в основном, сохраняли стабильность.

Розничные цены сохраняют тенденцию к росту. В период со 16 по 22 марта т.г. средний уровень потребительских цен на рыбу мороженую неразделанную возрос на 0,2%. По сравнению с началом года цены выросли на 3,7%.

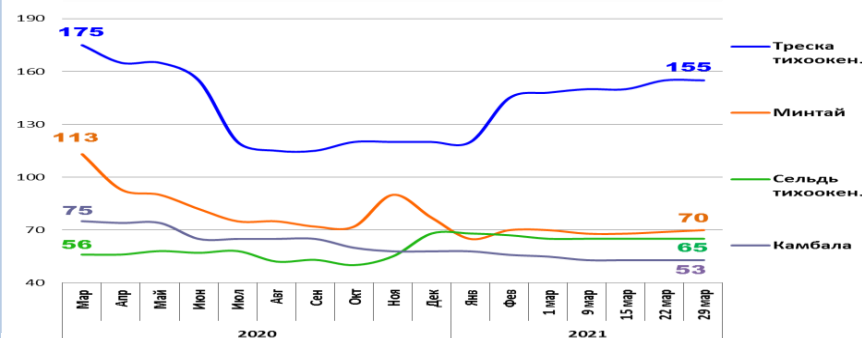
Розничные цены на мороженую рыбу



	ДФ	ЦФО	СЗФО	ДФО
Руб./кг	185,94	206,01	186,64	145,29
За неделю	+ 0,2%	+ 0,4%	+ 0,6%	- 0,2%
С начала года	+ 3,7%	+ 2,3%	+ 3,1%	+ 0,4%

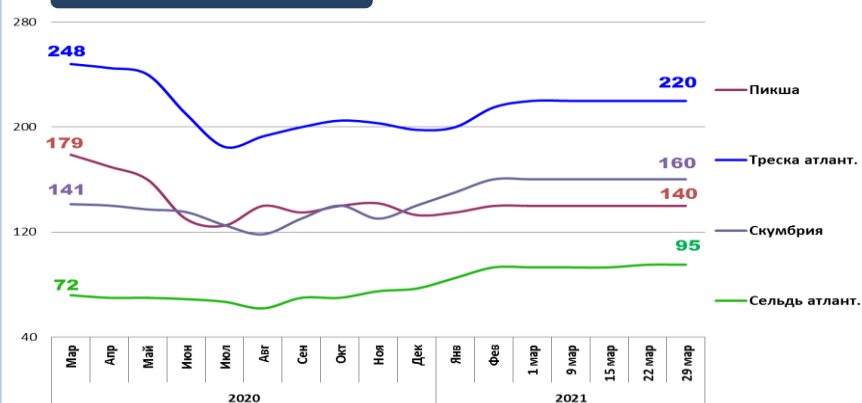
Оптовые цены на основные виды рыбы

Дальний Восток



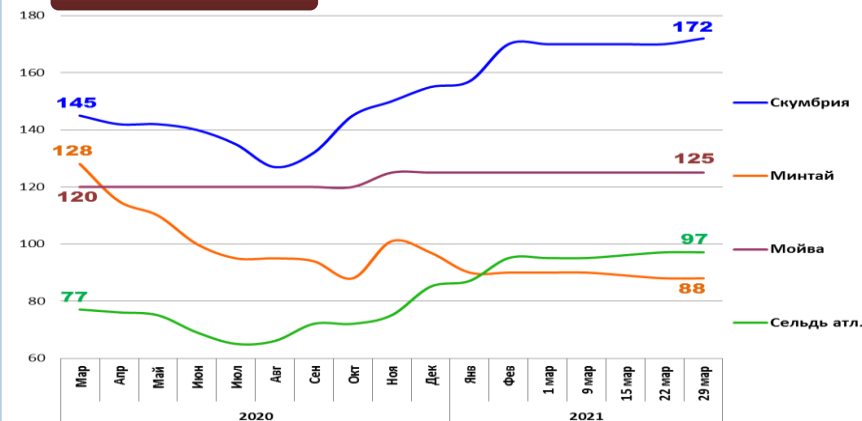
	Руб./кг	За неделю	С начала года
Треска тихоок.	155,00	0,0%	+ 29,2%
Минтай	70,00	+ 1,4%	- 9,1%
Сельдь тихоок.	65,00	0,0%	- 4,4%
Камбала	53,00	0,0%	- 8,6%

Северо-Запад



	Руб./кг	За неделю	С начала года
Пикша	140,00	0,0%	+ 5,3%
Треска атлант.	220,00	0,0%	+ 11,1%
Скумбрия	160,00	0,0%	+ 14,3%
Сельдь атлант.	95,00	0,0%	+ 23,4%

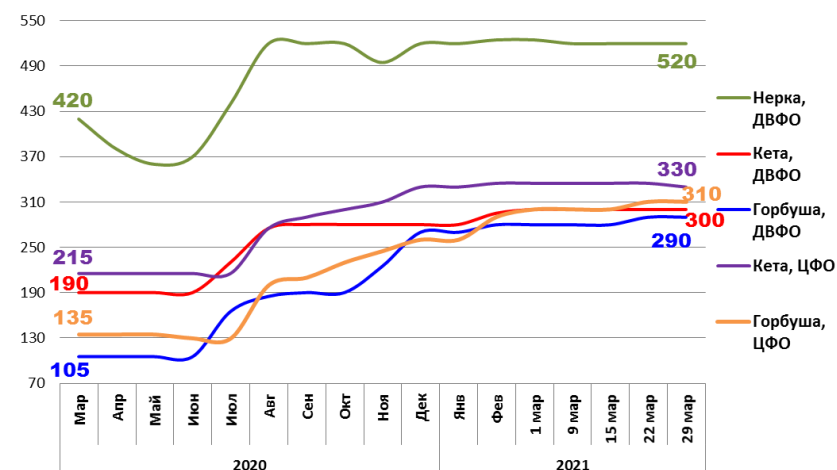
Центр



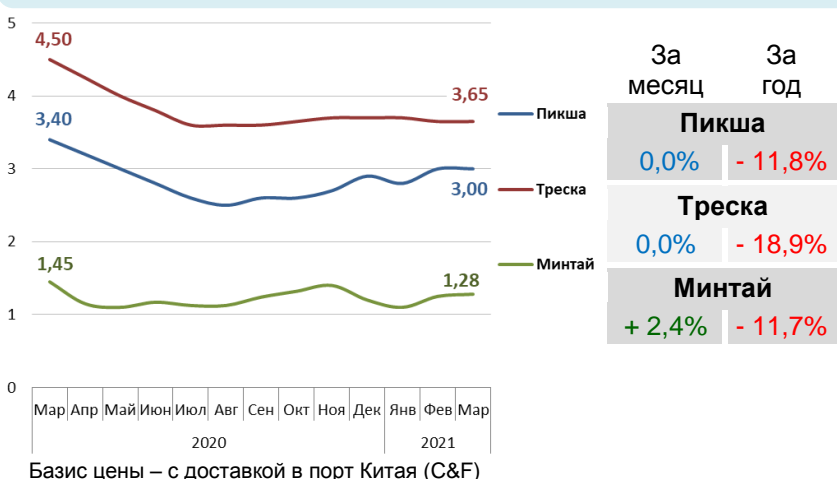
	Руб./кг	За неделю	С начала года
Скумбрия	172,00	+ 1,2%	+ 11,0%
Минтай	88,00	0,0%	- 9,3%
Мойва	125,00	0,0%	0,0%
Сельдь атлант.	97,00	0,0%	+ 14,1%

Базис оптовых цен – франко-склад (EXW)

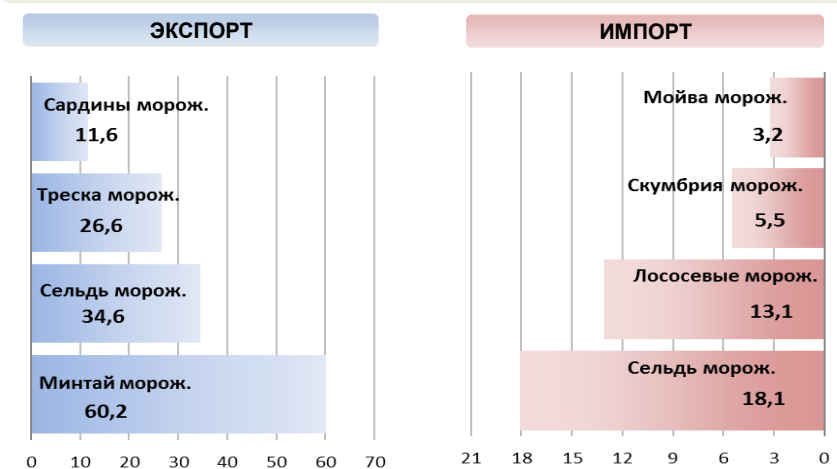
Оптовые цены на отдельные виды лососевых



Цены реализации российской рыбы на внешнем рынке, долл. США за кг



Основные товарные позиции внешней торговли рыбой в 2021 г., тыс. тонн



За январь - февраль 2021 г. объем экспорта рыбы и морепродуктов (группа 03 ТН ВЭД) по сравнению с аналогичным периодом 2020 г. сократился на 44,2%, а его стоимость снизилась на 33,4%. Средние контрактные цены по основной позиции экспорта – мороженой рыбе, уменьшились на 0,7%.

Объем импорта возрос на 0,6%, а его стоимость снизилась на 4,2%. Средние контрактные цены импорта на охлажденную и мороженую рыбу уменьшились на 21,8% и 13,7%, а на филе увеличились на 2,1%.

Источники информации. Розничные цены – Росстат. Оптовые цены внутреннего рынка – оценка на основе данных РК-Профи и территориальных подразделений Росрыболовства. Цены внешнего рынка - Undercurrent News. Улов – ФГБУ ЦСМС. Экспорт, импорт – ФТС России, Росстат. Условные обозначения регионов: Дальний Восток (Приморский, Камчатский и Хабаровский края, Сахалинская область), Северо-Запад (Мурманск, Санкт-Петербург), Центр (Москва и Московская область).

Улов основных видов рыбы

В 2021 г., тыс. тонн	к 2020 г.	Освоение квоты
ВСЕГО	- 10,8%	27,1%
Минтай	- 16,9%	32,3%
Треска	- 3,1%	22,8%
Сельди	+ 43,5%	19,9%
Камбалы	- 42,4%	16,5%

Отдельные ценовые индикаторы мирового рыбного рынка

Текущая цена	За месяц	За год
Лосось атл. охл (Норвегия), кроны/кг	+ 29,4%	+ 2,7%
Сибас охл. (Испания), евро/кг	0,0%	- 19,2%
Тилапия жив. (Китай), юани/кг	+ 2,6%	+ 11,6%
Рыбная мука (Перу), долл. США/кг	- 1,6%	+ 8,0%

Экспорт и импорт рыбы и морепродуктов за 2 мес. 2021 г.

