



Рыбные ряды

Обзор ситуации на рынке рыбы

28 июня 2021 г.

За прошедший период с 21 по 27 июня т.г. динамика цен на мороженую рыбу в оптовом сегменте внутреннего рынка характеризовалась тенденцией к разнонаправленности.

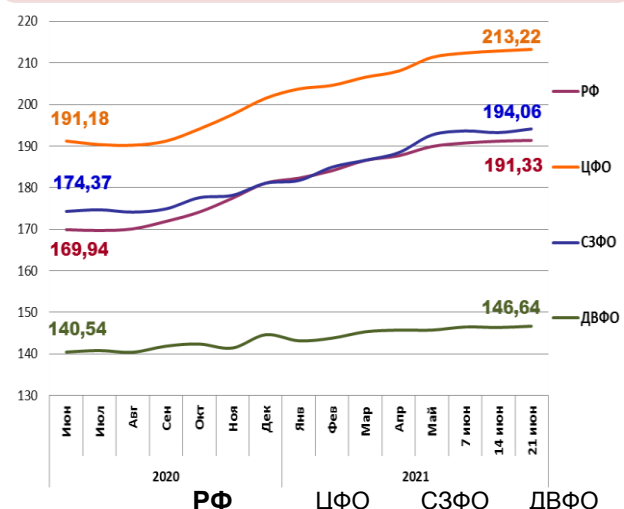
В Дальневосточном регионе наблюдается тенденция к укреплению цен на минтай и камбалу, обусловленная возросшим спросом на фоне сокращения предложения с холодильников и слабой промысловой обстановки. Отмечается неустойчивая динамика цен на первые партии лососевых начавшейся путины.

На Северо-западе хорошие темпы промысла в условиях сезонного снижения спроса способствуют незначительному удешевлению трески и пикши, при этом цены на другой популярный ассортимент мороженой рыбы практически не изменились.

В центральных регионах под влиянием роста цен в регионах промысла дорожал минтай, в то же время цены на другие виды мороженой рыбы в основном были стабильны вследствие установившейся жаркой погоды и ожидаемого снижения спроса со стороны ресторанов в результате принимаемых карантинных мер.

Розничные цены растут. В период с 15 по 21 июня т.г. средний уровень потребительских цен на рыбу мороженую неразделанную возрос на 0,10%. По сравнению с началом года цены выросли на 6,85%.

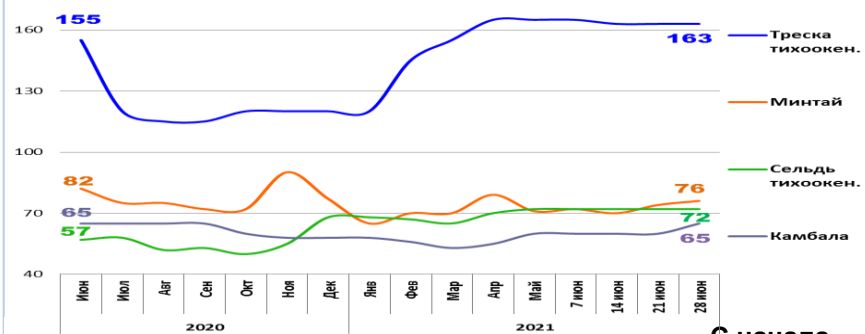
Розничные цены на мороженую рыбу



Руб./кг	ДФ	ЦФО	СЗФО	ДФО
Руб./кг	191,33	213,22	194,06	146,64
За неделю	+ 0,10%	+ 0,18%	+ 0,45%	+ 0,21%
С начала года	+ 6,85%	+ 5,83%	+ 7,16%	+ 1,38%

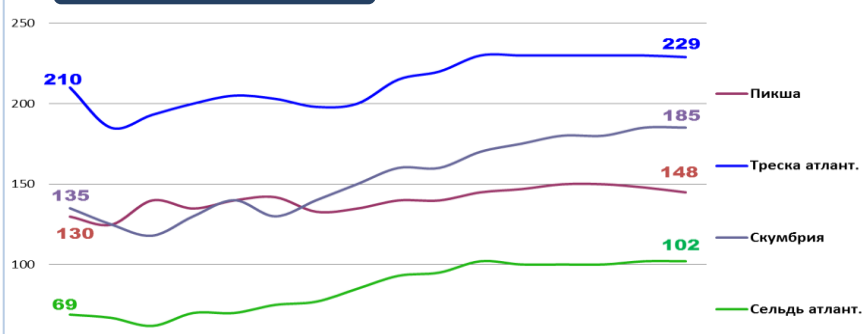
Оптовые цены на основные виды рыбы

Дальний Восток



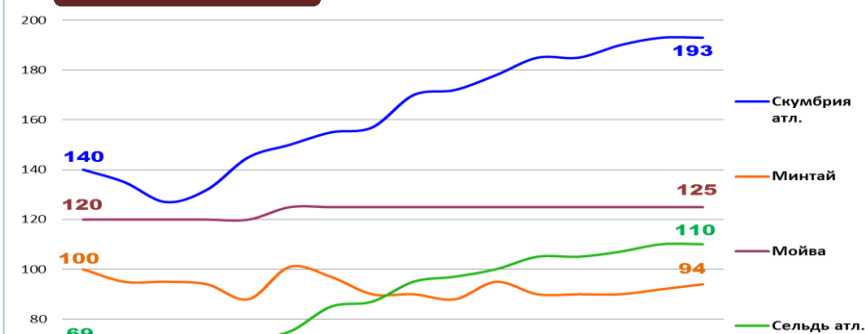
Вид рыбы	Руб./кг	За неделю	С начала года
Треска тихоок.	163,00	0,0%	+ 35,8%
Минтай	76,00	+ 2,7%	- 1,3%
Сельдь тихоок.	72,00	0,0%	+ 5,9%
Камбала	65,00	+ 8,3%	+ 12,1%

Северо-Запад



Вид рыбы	Руб./кг	За неделю	С начала года
Пикша	148,00	- 2,0%	+ 9,0%
Треска атлант.	229,00	- 0,4%	+ 15,7%
Скумбрия атлант.	185,00	0,0%	+ 32,1%
Сельдь атлант.	102,00	0,0%	+ 32,5%

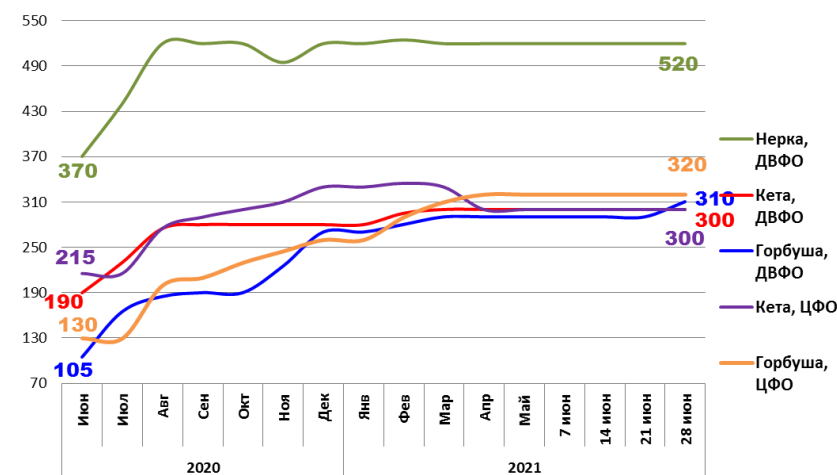
Центр



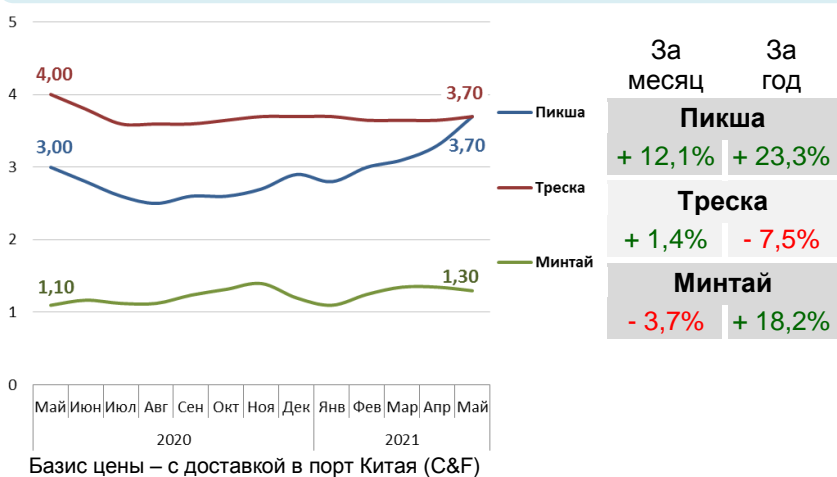
Вид рыбы	Руб./кг	За неделю	С начала года
Скумбрия атлант.	193,00	0,0%	+ 24,5%
Минтай	94,00	+ 2,2%	- 3,1%
Мойва	125,00	0,0%	0,0%
Сельдь атлант.	110,00	0,0%	+ 29,4%

Базис оптовых цен – франко-склад (EXW)

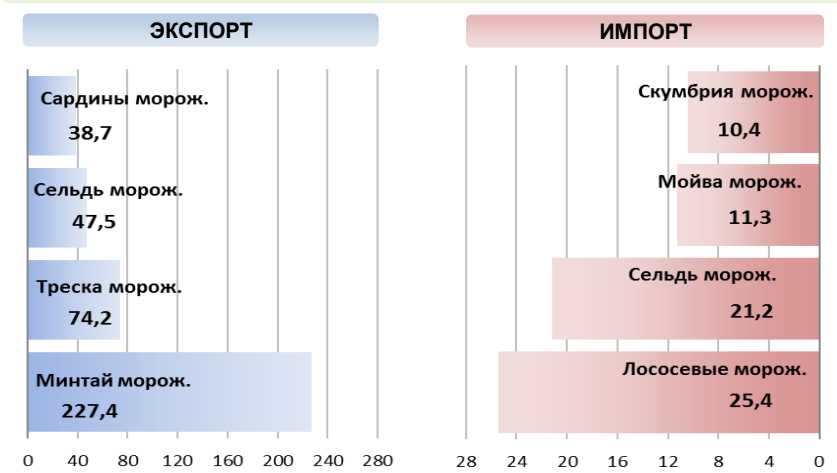
Оптовые цены на отдельные виды лососевых



Цены реализации российской рыбы на внешнем рынке, долл. США за кг



Основные товарные позиции внешней торговли рыбой в 2021 г., тыс. тонн



За январь - апрель 2021 г. объем экспорта рыбы и морепродуктов (группа 03 ТН ВЭД) по сравнению с аналогичным периодом 2020 г. сократился на 29,7%, а его стоимость снизилась на 14,7%. Средние контрактные цены по основной позиции экспорта – мороженой рыбе, уменьшились на 6,8%.

Объем импорта возрос на 13,2%, а его стоимость увеличилась на 11,3%. Средние контрактные цены импорта на охлажденную и мороженую рыбу уменьшились на 10,4% и 7,5%, а на филе возросли на 0,4%.

Источники информации. Розничные цены – Росстат. Оптовые цены внутреннего рынка – оценка на основе данных РК-Профи и территориальных подразделений Росрыболовства. Цены внешнего рынка - Undercurrent News. Улов – ФГБУ ЦСМС. Экспорт, импорт – ФТС России, Росстат. Условные обозначения регионов: Дальний Восток (Приморский, Камчатский и Хабаровский края, Сахалинская область), Северо-Запад (Мурманск, Санкт-Петербург), Центр (Москва и Московская область).

Улов основных видов рыбы

В 2021 г., тыс. тонн	к 2020 г.	Освоение квоты
ВСЕГО	- 9,7%	51,7%
Минтай	- 13,9%	53,8%
Треска	+ 1,3%	47,7%
Сельди	+ 30,0%	37,9%
Камбалы	- 6,1%	62,0%

Отдельные ценовые индикаторы мирового рыбного рынка

Текущая цена	За месяц	За год
Лосось атл. охл. (Норвегия), кроны/кг	+ 3,8%	+ 9,4%
Сибас охл. (Испания), евро/кг	+ 8,9%	- 14,2%
Тилапия жив. (Китай), юани/кг	+ 1,5%	+ 19,2%
Рыбная мука (Перу), долл. США/кг	+ 0,8%	+ 6,8%

Экспорт и импорт рыбы и морепродуктов за 4 мес. 2021 г.

