



Рыбные ряды

Обзор ситуации на рынке рыбы

27 декабря 2021 г.

За прошедший период с 20 по 26 декабря т.г. цены на мороженую рыбу в оптовом сегменте внутреннего рынка демонстрировали, в основном, положительную динамику.

В Дальневосточном регионе сохранялась тенденция к укреплению цен на треску и сельдь под влиянием активного экспортного и внутреннего спроса, при этом избыточный объем предложения способствует понижательной коррекции цен на горбушу.

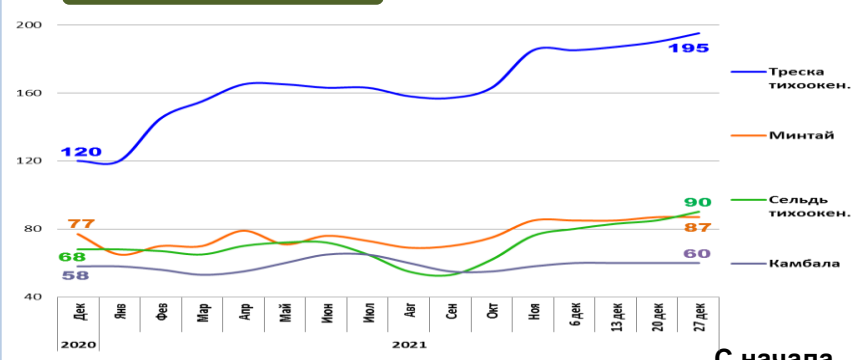
На Северо-западе низкие объемы предложения на фоне хорошего экспортного спроса способствовали удорожанию пикши и трески, а внутренний спрос обеспечил рост цен на сельдь атлантическую. Цены на другие популярные виды мороженой рыбы сохраняли стабильность.

В центральных регионах увеличение предновогоднего потребительского спроса и отпускных цен в регионах промысла обуславливает удорожание минтая и сельди. Цены на другие популярные виды мороженой рыбы практически не изменились.

Розничные цены продолжили расти. В период с 14 по 20 декабря т.г. средний уровень потребительских цен на рыбу мороженую неразделанную увеличился на 0,58%. По сравнению с началом года цены выросли на 7,72%.

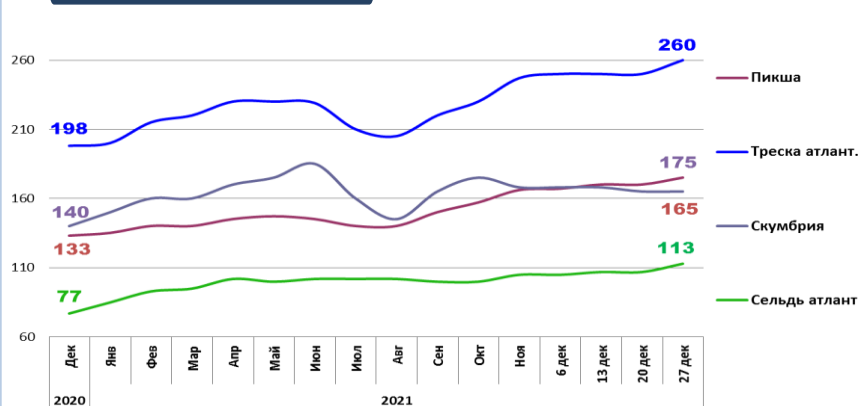
Оптовые цены на основные виды рыбы

Дальний Восток



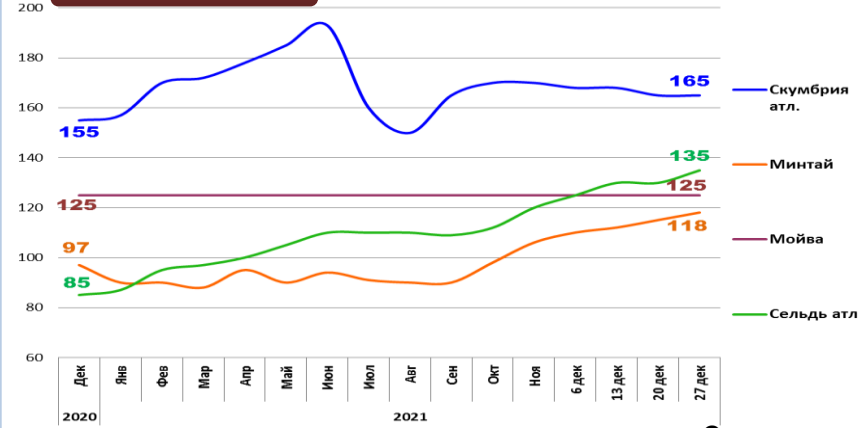
Вид рыбы	Руб./кг	За неделю	С начала года
Треска тихоок.	195,00	+ 6,2%	+ 62,5%
Минтай	87,00	0,0%	+ 13,0%
Сельдь тихоок.	90,00	+ 5,9%	+ 32,4%
Камбала	60,00	0,0%	+ 3,4%

Северо-Запад



Вид рыбы	Руб./кг	За неделю	С начала года
Пикша	175,00	+ 2,9%	+ 31,6%
Треска атлант.	260,00	+ 4,0%	+ 31,3%
Скумбрия атлант.	165,00	0,0%	+ 17,9%
Сельдь атлант.	113,00	+ 5,6%	+ 46,8%

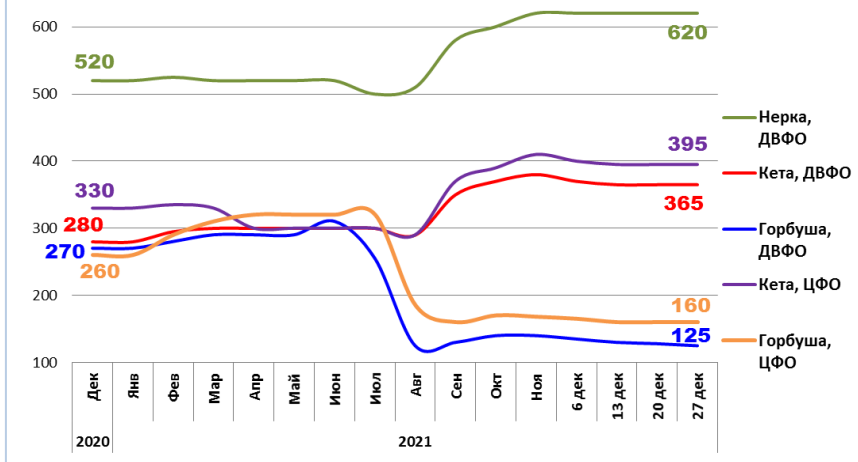
Центр



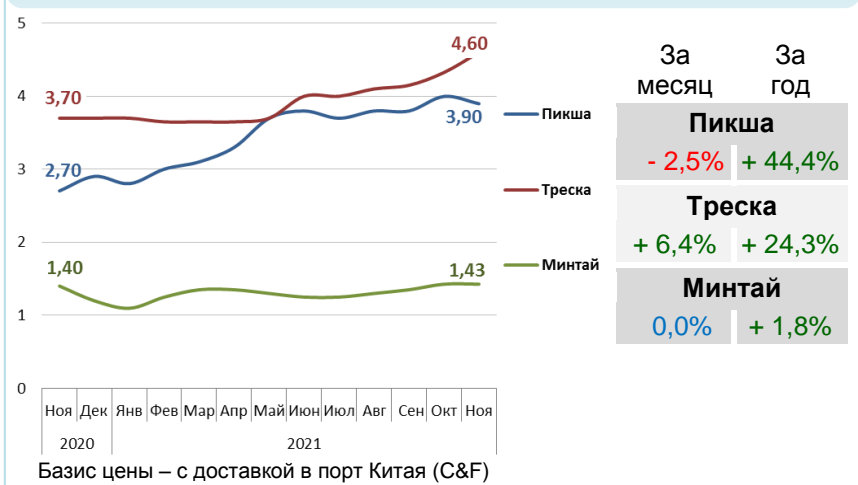
Вид рыбы	Руб./кг	За неделю	С начала года
Скумбрия атлант.	165,00	0,0%	+ 6,5%
Минтай	118,00	+ 2,6%	+ 21,6%
Мойва	125,00	0,0%	0,0%
Сельдь атлант.	135,00	+ 3,8%	+ 58,8%

Базис оптовых цен – франко-склад (EXW)

Оптовые цены на отдельные виды лососевых



Цены реализации российской рыбы на внешнем рынке, долл. США за кг



Вид рыбы	За месяц	За год
Пикша	- 2,5%	+ 44,4%
Треска	+ 6,4%	+ 24,3%
Минтай	0,0%	+ 1,8%

Базис цены – с доставкой в порт Китая (C&F)

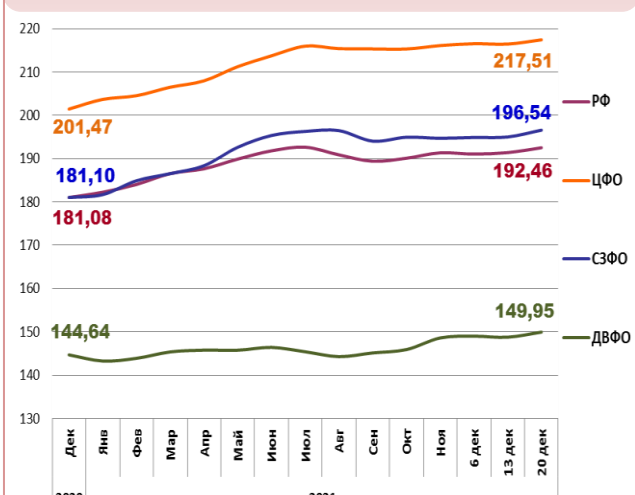
Улов основных видов рыбы

В 2021 г., тыс. тонн	к 2020 г.	Освоение квоты
ВСЕГО	+ 0,8%	76,1%
Минтай	- 6,4%	83,9%
Треска	+ 5,6%	81,0%
Сельди	+ 4,6%	106,7%
Лососевые*	+ 8,2%	-

Отдельные ценовые индикаторы мирового рыбного рынка

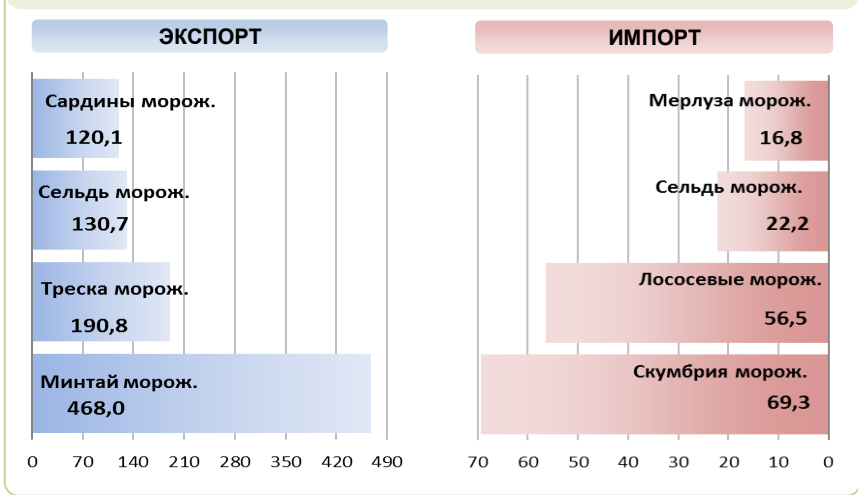
Текущая цена	За месяц	За год
Лосось атл. охл (Норвегия), кроны/кг	+ 3,2%	+ 33,5%
Сибас охл. (Испания), евро/кг	- 1,4%	+ 11,2%
Тилапия жив. (Китай), юани/кг	+ 6,3%	+ 22,3%
Рыбная мука (Перу), долл. США/кг	- 1,4%	+ 0,9%

Розничные цены на мороженую рыбу



Вид рыбы	РФ	ЦФО	СЗФО	ДВФО
Руб./кг	192,46	217,51	196,54	149,95
За неделю	+ 0,58%	+ 0,45%	+ 0,81%	+ 0,79%
С начала года	+ 7,72%	+ 7,96%	+ 8,53%	+ 3,67%

Основные товарные позиции внешней торговли рыбой в 2021 г., тыс. тонн

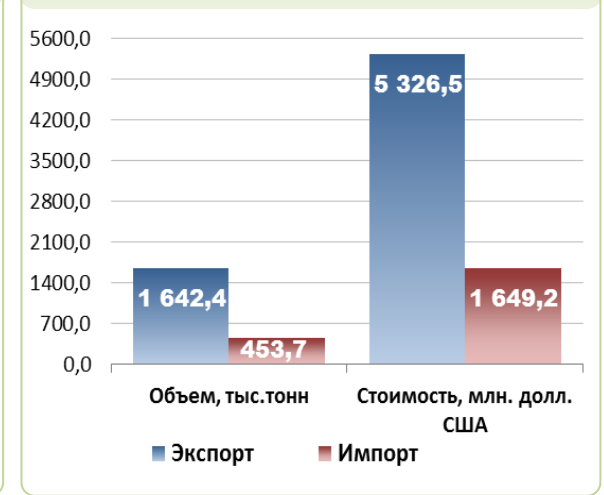


За январь-октябрь 2021 г. объем экспорта рыбы и морепродуктов (группа 03 ТН ВЭД) по сравнению с аналогичным периодом 2020 г. сократился на 10,9%, а его стоимость увеличилась на 26,8%. Средние контрактные цены по основной позиции экспорта – мороженой рыбе, увеличились на 10,6%.

Объем импорта возрос на 17,8%, а его стоимость увеличилась на 26,3%. Средние контрактные цены импорта на охлажденную рыбу выросли на 2,9%, на мороженую рыбу на 5,4% и на филе на 9,2%.

Источники информации. Розничные цены – Росстат. Оптовые цены внутреннего рынка – оценка на основе данных РК-Профи и территориальных подразделений Росрыболовства. Цены внешнего рынка - Undercurrent News. Улов – ФГБУ ЦСМС. Экспорт, импорт – ФТС России, Росстат. Условные обозначения регионов: Дальний Восток (Приморский, Камчатский и Хабаровский края, Сахалинская область), Северо-Запад (Мурманск, Санкт-Петербург), Центр (Москва и Московская область). * По сравнению с 2019 годом.

Экспорт и импорт рыбы и морепродуктов за 10 мес. 2021 г.



© ФГУП «Национальные рыбные ресурсы» +7-495-771-38-01 nfr@nfr.ru