



Рыбные ряды

Обзор ситуации на рынке рыбы

27 сентября 2021 г.

За прошедший период с 20 по 26 сентября т.г. динамика цен на мороженую рыбу в оптовом сегменте внутреннего рынка характеризовалась тенденцией к разнонаправленности.

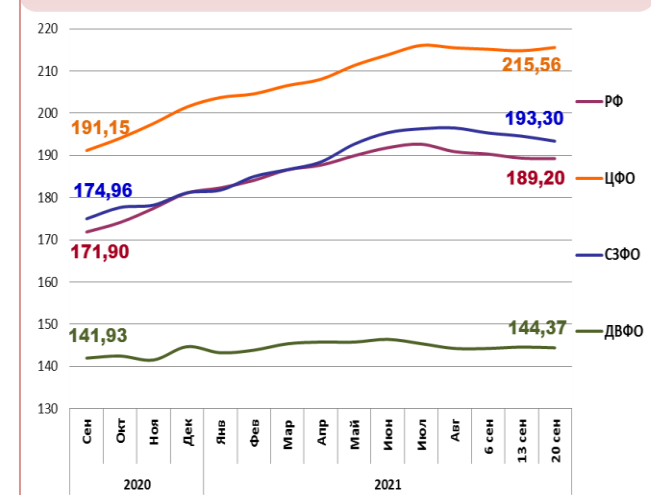
В Дальневосточном регионе укрепились цены на нерку, кету и горбушу, что обусловлено завершением активной фазы лососевой путины, а также высоким внутренним и экспортным спросом на фоне сохранения проблем с транспортировкой и хранением. Цены на другие виды рыбы не изменились.

На Северо-западе положительная динамика нереализованных товарных запасов способствовала удешевлению сельди, при этом активный внутренний спрос толкает цены вверх на скумбрию. Цены на другие популярные виды мороженой рыбы практически не изменились.

В центральных регионах незначительно подешевела сельдь атлантическая под влиянием конкуренции с аналогичной тихоокеанской продукцией, в то же время динамика складских запасов способствует, в основном, сохранению стабильного уровня цен на другие виды мороженой рыбы.

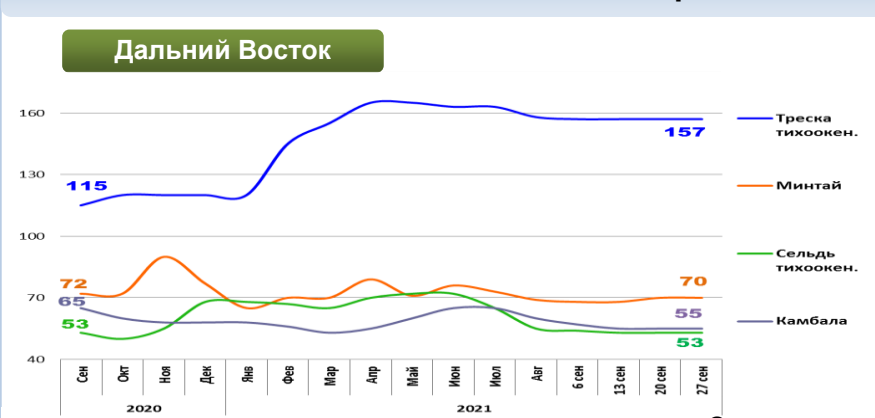
Розничные цены снижаются. В период с 13 по 20 сентября т.г. средний уровень потребительских цен на рыбу мороженую неразделанную понизился на 0,05%. По сравнению с началом года цены выше на 5,75%.

Розничные цены на мороженую рыбу

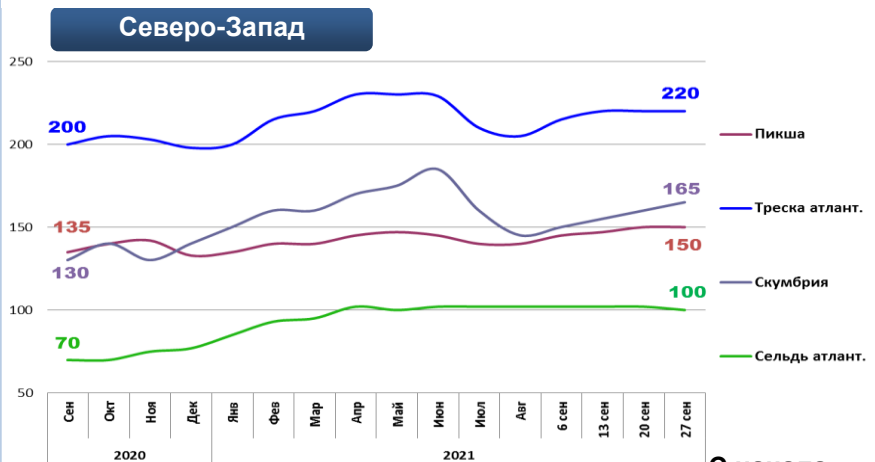


Руб./кг	ДФ	ЦФО	СЗФО	ДФО
Руб./кг	189,20	215,56	193,30	144,37
За неделю	- 0,05%	- 0,36%	- 0,62%	- 0,12%
С начала года	+ 5,75%	+ 6,99%	+ 6,74%	- 0,19%

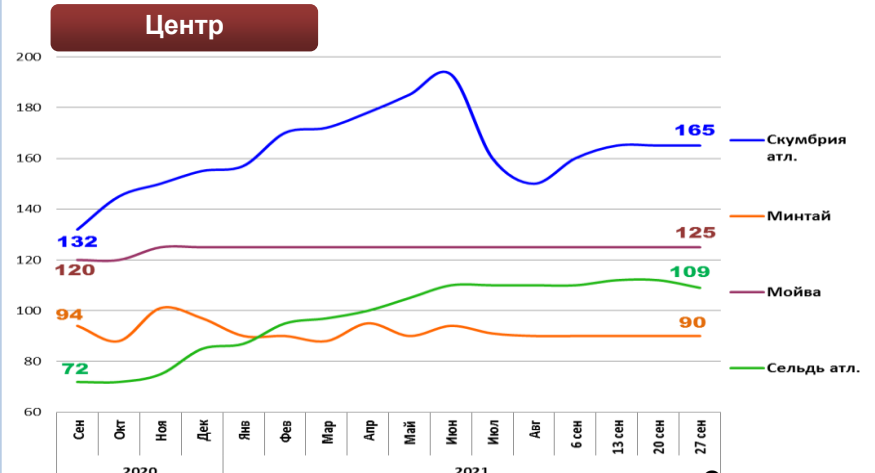
Оптовые цены на основные виды рыбы



Вид рыбы	Руб./кг	За неделю	С начала года
Треска тихоок.	157,00	0,0%	+ 30,8%
Минтай	70,00	0,0%	- 9,1%
Сельдь тихоок.	53,00	0,0%	- 22,1%
Камбала	55,00	0,0%	- 5,2%



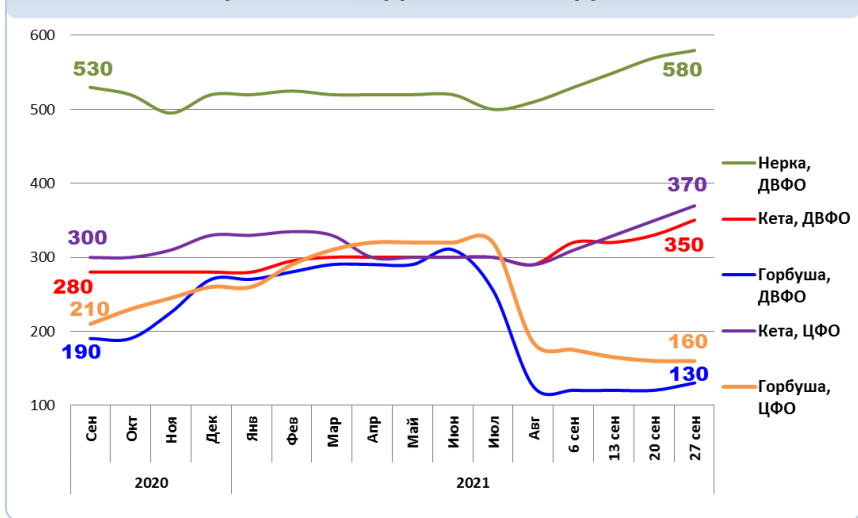
Вид рыбы	Руб./кг	За неделю	С начала года
Пикша	150,00	0,0%	+ 12,8%
Треска атлант.	220,00	0,0%	+ 11,1%
Скумбрия атлант.	165,00	+ 3,1%	+ 17,9%
Сельдь атлант.	100,00	- 2,0%	+ 29,9%



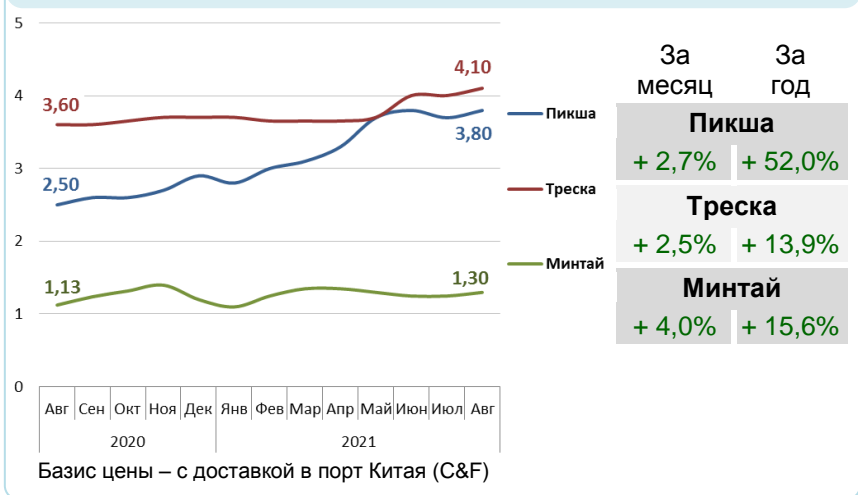
Вид рыбы	Руб./кг	За неделю	С начала года
Скумбрия атлант.	165,00	0,0%	+ 6,5%
Минтай	90,00	0,0%	- 7,2%
Мойва	125,00	0,0%	0,0%
Сельдь атлант.	109,00	- 2,7%	+ 28,2%

Базис оптовых цен – франко-склад (EXW)

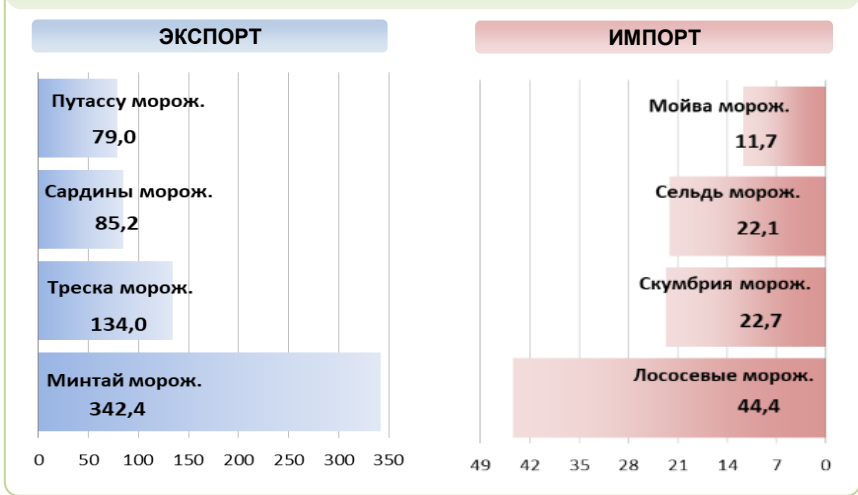
Оптовые цены на отдельные виды лососевых



Цены реализации российской рыбы на внешнем рынке, долл. США за кг



Основные товарные позиции внешней торговли рыбой в 2021 г., тыс. тонн



За январь-июль 2021 г. объем экспорта рыбы и морепродуктов (группа 03 ТН ВЭД) по сравнению с аналогичным периодом 2020 г. сократился на 19,7%, а его стоимость увеличилась на 4,7%. Средние контрактные цены по основной позиции экспорта – мороженой рыбе, уменьшились на 0,2%.

Объем импорта возрос на 26,5%, а его стоимость увеличилась на 33,4%. Средние контрактные цены импорта на охлажденную рыбу выросли на 0,7%, на мороженую рыбу на 2,4% и на филе на 7,2%.

Источники информации. Розничные цены – Росстат. Оптовые цены внутреннего рынка – оценка на основе данных РК-Профи и территориальных подразделений Росрыболовства. Цены внешнего рынка - Undercurrent News. Улов – ФГБУ ЦСМС. Экспорт, импорт – ФТС России, Росстат. Условные обозначения регионов: Дальний Восток (Приморский, Камчатский и Хабаровский края, Сахалинская область), Северо-Запад (Мурманск, Санкт-Петербург), Центр (Москва и Московская область). * По сравнению с 2019 годом.

Улов основных видов рыбы

В 2021 г., тыс. тонн	к 2020 г.	Освоение квоты
ВСЕГО	- 0,3%	59,3%
Минтай	- 10,6%	70,1%
Треска	+ 7,6%	67,7%
Сельди	+ 13,2%	55,8%
Лососевые*	+ 11,6%	-

Отдельные ценовые индикаторы мирового рыбного рынка

Текущая цена	За месяц	За год
Лосось атл. охл (Норвегия), кроны/кг	- 12,3%	+ 15,6%
Сибас охл. (Испания), евро/кг	+ 1,5%	- 20,0%
Тилапия жив. (Китай), юани/кг	- 1,7%	+ 21,3%
Рыбная мука (Перу), долл. США/кг	0,0%	+ 0,4%

Экспорт и импорт рыбы и морепродуктов за 7 мес. 2021 г.

