



Рыбные ряды

Обзор ситуации на рынке рыбы

26 апреля 2021 г.

За прошедший период с 19 по 25 апреля т.г. динамика цен на мороженую рыбу в оптовом сегменте внутреннего рынка демонстрировала, в основном, тенденцию к стабильности.

В Дальневосточном регионе отмечалась положительная динамика цен на треску, минтай и сельдь, основными факторами которой стали благоприятная конъюнктура мирового рынка и колебания курса рубля. Цены на другие виды мороженой рыбы не менялись.

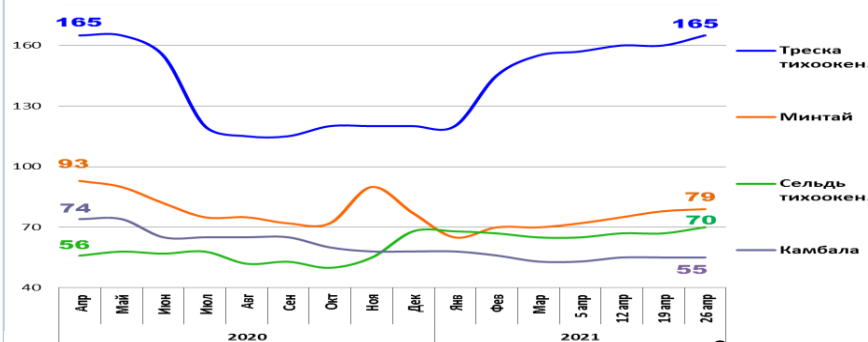
На Северо-западе сохранялась тенденция к удорожанию трески, обусловленная хорошим экспортным спросом на фоне снижения объемов предложения с промысла и на холодильниках, а цены на другой популярный ассортимент мороженой рыбы сохраняли стабильность.

В центральных регионах положительная динамика товарных запасов в условиях сезонной переориентации потребительского спроса на мясную продукцию в преддверии длительных майских праздников способствовала сохранению стабильного уровня цен на основные виды мороженой рыбы.

Розничные цены стабилизировались. В период с 12 по 19 апреля т.г. средний уровень потребительских цен на рыбу мороженую неразделанную не изменился. По сравнению с началом года цены увеличились на 4,4%.

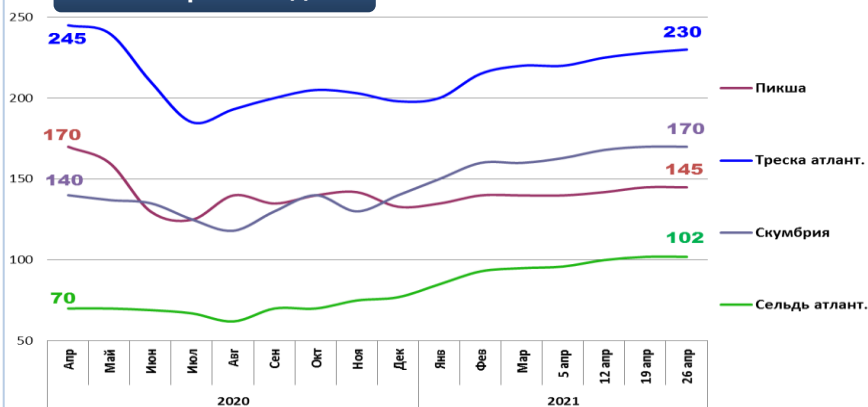
Оптовые цены на основные виды рыбы

Дальний Восток



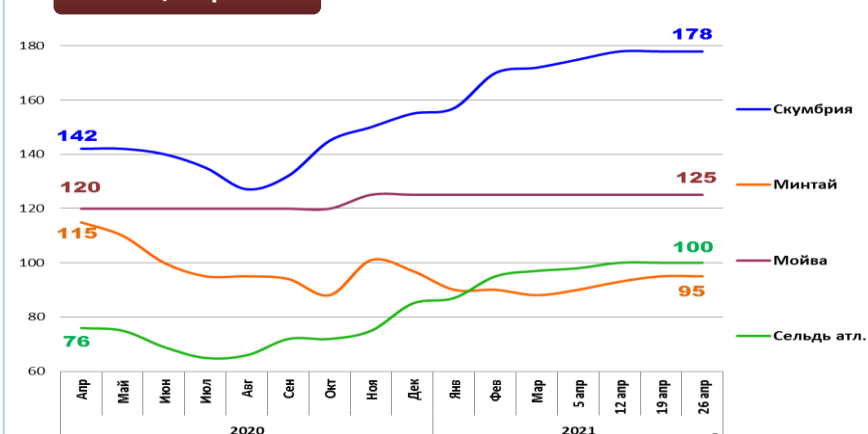
Вид рыбы	Руб./кг	За неделю	С начала года
Треска тихоок.	165,00	+ 3,1%	+ 37,5%
Минтай	79,00	+ 1,3%	+ 2,6%
Сельдь тихоок.	70,00	+ 4,5%	+ 2,9%
Камбала	55,00	0,0%	- 5,2%

Северо-Запад



Вид рыбы	Руб./кг	За неделю	С начала года
Пикша	145,00	0,0%	+ 9,0%
Треска атлант.	230,00	+ 0,9%	+ 15,2%
Скумбрия	170,00	0,0%	+ 21,4%
Сельдь атлант.	102,00	0,0%	+ 32,5%

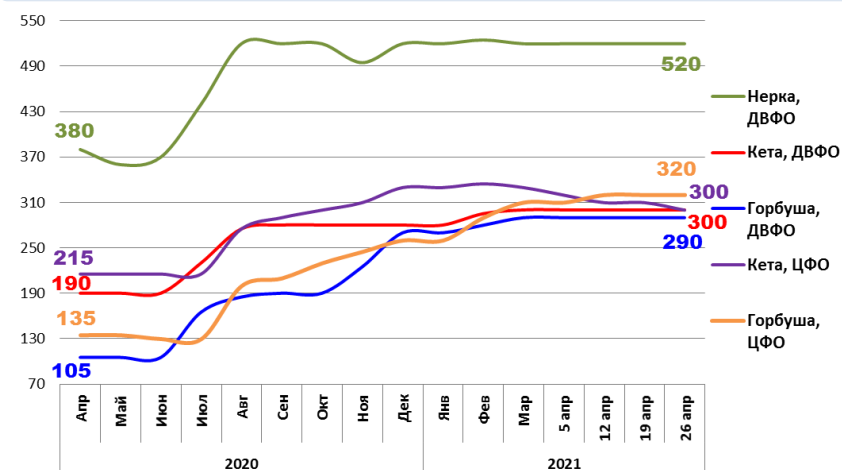
Центр



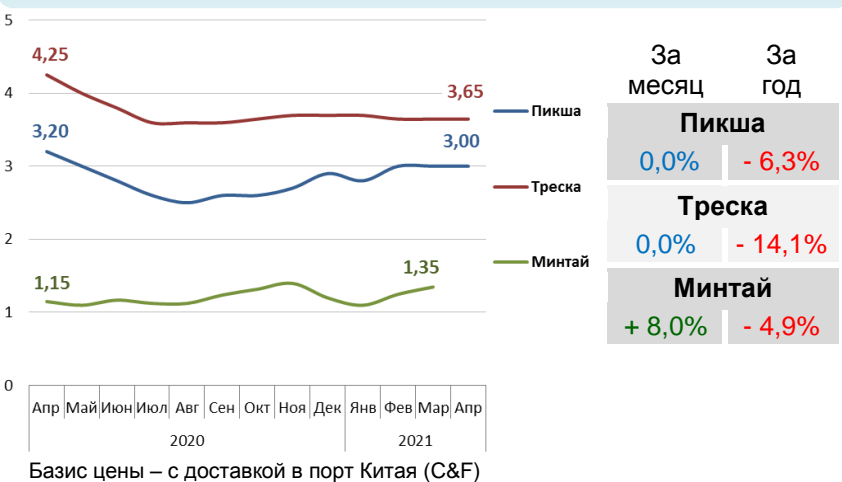
Вид рыбы	Руб./кг	За неделю	С начала года
Скумбрия	178,00	0,0%	+ 14,8%
Минтай	95,00	0,0%	- 2,1%
Мойва	125,00	0,0%	0,0%
Сельдь атлант.	100,00	0,0%	+ 17,6%

Базис оптовых цен – франко-склад (EXW)

Оптовые цены на отдельные виды лососевых

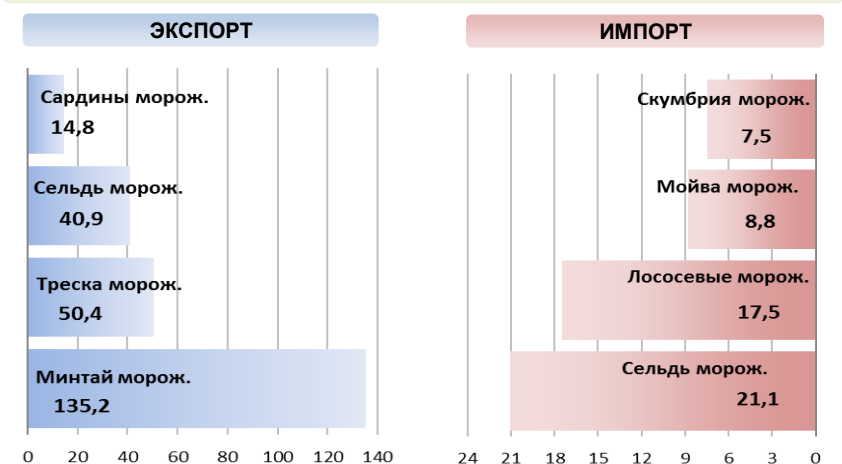


Цены реализации российской рыбы на внешнем рынке, долл. США за кг



Базис цены – с доставкой в порт Китая (C&F)

Основные товарные позиции внешней торговли рыбой в 2021 г., тыс. тонн



За январь - март 2021 г. объем экспорта рыбы и морепродуктов (группа 03 ТН ВЭД) по сравнению с аналогичным периодом 2020 г. сократился на 37,9%, а его стоимость снизилась на 22,7%. Средние контрактные цены по основной позиции экспорта – мороженой рыбе, уменьшились на 2,2%.

Объем импорта возрос на 11,2%, а его стоимость увеличилась на 6,1%. Средние контрактные цены импорта на охлажденную и мороженую рыбу уменьшились на 16,1% и 12,3%, а на филе на 1,6%.

Источники информации. Розничные цены – Росстат. Оптовые цены внутреннего рынка – оценка на основе данных РК-Профи и территориальных подразделений Росрыболовства. Цены внешнего рынка - Undercurrent News. Улов – ФГБУ ЦСМС. Экспорт, импорт – ФТС России, Росстат. Условные обозначения регионов: Дальний Восток (Приморский, Камчатский и Хабаровский края, Сахалинская область), Северо-Запад (Мурманск, Санкт-Петербург), Центр (Москва и Московская область).

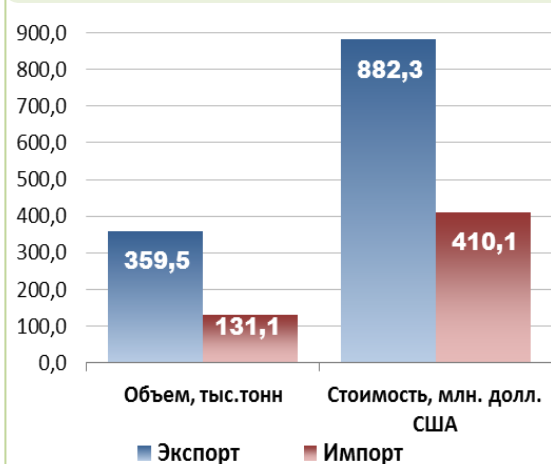
Улов основных видов рыбы

В 2021 г., тыс. тонн	к 2020 г.	Освоение квоты
ВСЕГО	- 10,0%	36,0%
Минтай	- 15,6%	43,9%
Треска	- 0,5%	30,3%
Сельди	+ 47,2%	29,9%
Камбалы	- 46,7%	22,6%

Отдельные ценовые индикаторы мирового рыбного рынка

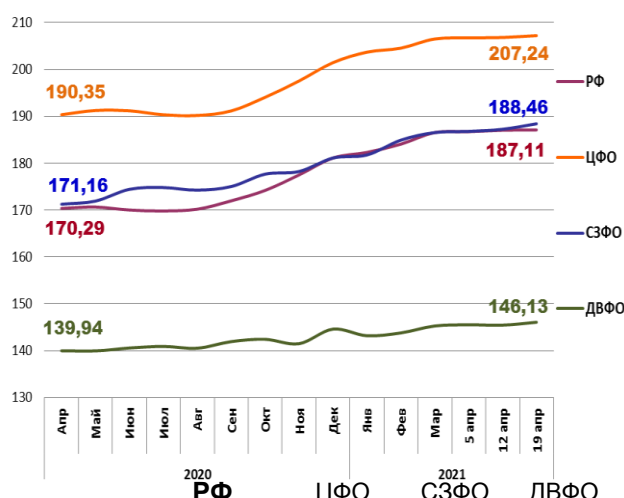
Текущая цена	За месяц	За год
Лосось атл. охл (Норвегия), кроны/кг	+ 4,3%	+ 27,0%
Сибас охл. (Испания), евро/кг	+ 2,9%	- 19,7%
Тилапия жив. (Китай), юани/кг	+ 2,6%	+ 11,6%
Рыбная мука (Перу), долл. США/кг	- 1,6%	+ 8,0%

Экспорт и импорт рыбы и морепродуктов за 3 мес. 2021 г.



© ФГУП «Национальные рыбные ресурсы» +7-495-771-38-01 nfr@nfr.ru

Розничные цены на мороженую рыбу



Вид рыбы	2020	2021
РФ	187,11	207,24
ЦФО	188,46	188,46
СЗФО	187,11	187,11
ДВФО	146,13	146,13