



Рыбные ряды

Обзор ситуации на рынке рыбы

25 января 2021 г.

За прошедший период с 18 по 24 января т.г. цены на мороженую рыбу в оптовом сегменте внутреннего рынка демонстрировали тенденцию к разнонаправленности.

В Дальневосточном регионе сохраняющаяся неопределенность со сбытом продукции в Китай на фоне активного промысла, толкает цены на минтай вниз, в то же время возросший спрос на внутреннем рынке обеспечивает удорожание сельди. Цены на другие виды мороженой рыбы не изменились.

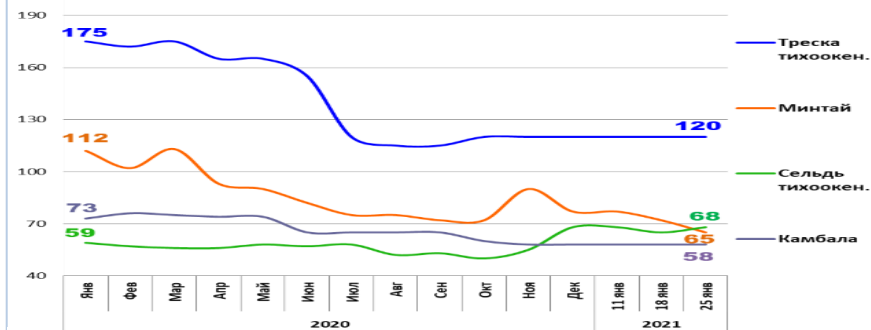
На Северо-западе продолжали укрепляться цены на сельдь и скумбрию атлантические в условиях увеличения спроса со стороны внутреннего рынка и удорожания аналогичной импортной продукции. Цены на другой популярный ассортимент мороженой рыбы практически не изменились.

В центральных регионах цены на основные виды мороженой рыбы в основном были стабильны, чему способствует положительная динамика складских запасов, однако оптовая стоимость скумбрии и минтая находилась под влиянием колебания цен в регионах промысла.

Розничные цены продолжают расти. В период с 12 по 18 января т.г. средний уровень потребительских цен на рыбу мороженую неразделанную возрос на 0,5%. По сравнению с началом года цены увеличились на 0,9%.

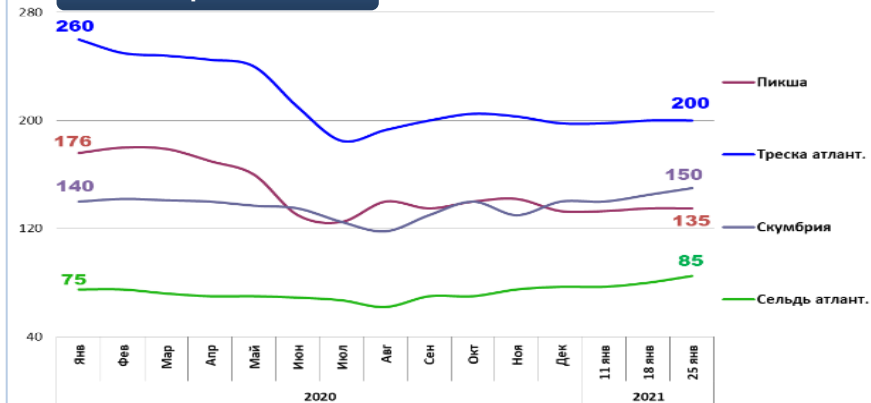
Оптовые цены на основные виды рыбы

Дальний Восток



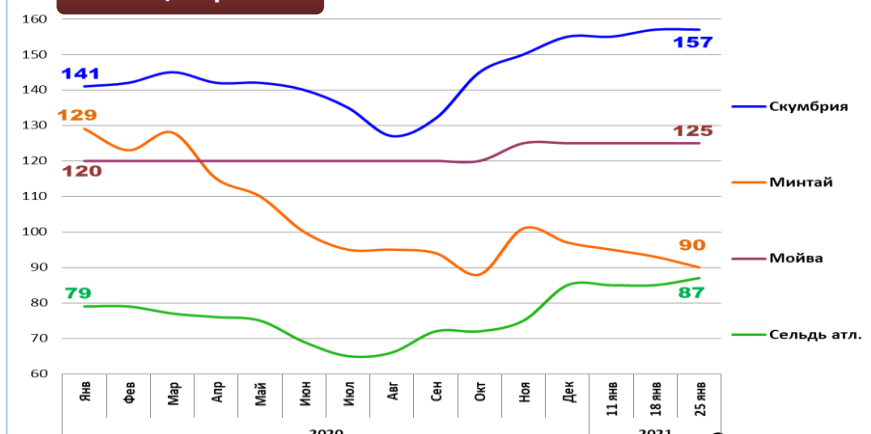
Вид рыбы	Руб./кг	За неделю	С начала года
Треска тихоок.	120,00	0,0%	0,0%
Минтай	65,00	-9,7%	-15,6%
Сельдь тихоок.	68,00	+4,6%	0,0%
Камбала	58,00	0,0%	0,0%

Северо-Запад



Вид рыбы	Руб./кг	За неделю	С начала года
Пикша	135,00	0,0%	+1,5%
Треска атлант.	200,00	0,0%	+1,0%
Скумбрия	150,00	+3,4%	+7,1%
Сельдь атлант.	85,00	+6,3%	+10,4%

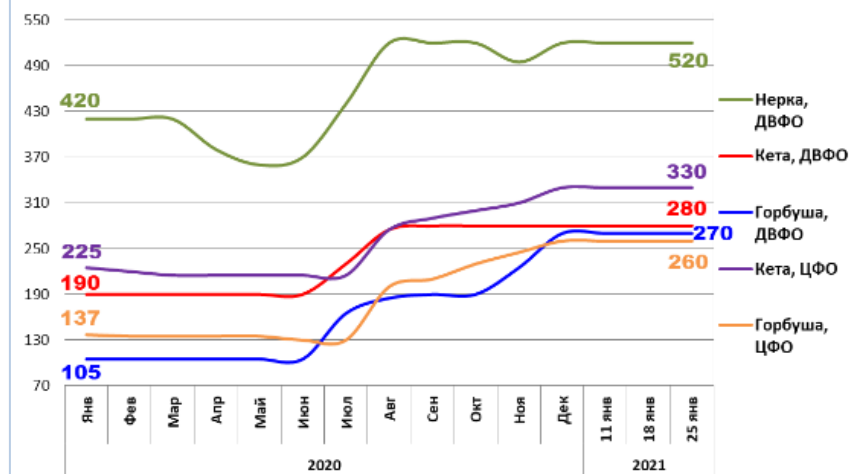
Центр



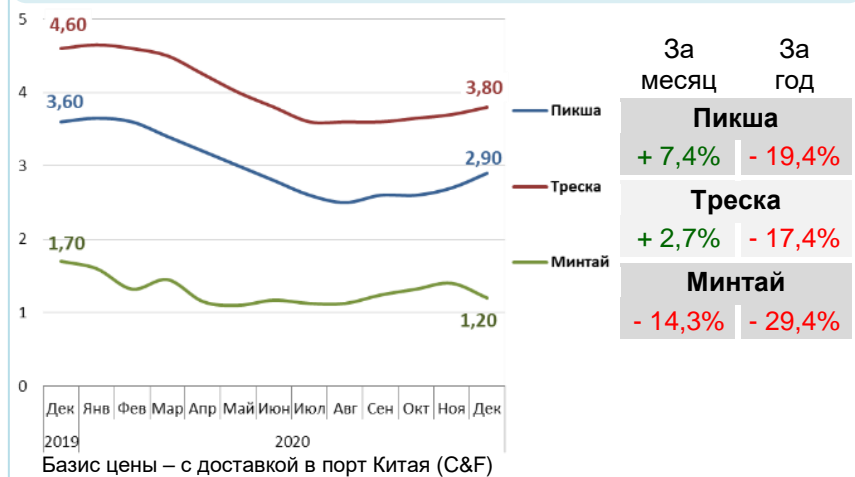
Вид рыбы	Руб./кг	За неделю	С начала года
Скумбрия	157,00	0,0%	+1,3%
Минтай	90,00	-3,2%	-7,2%
Мойва	125,00	0,0%	0,0%
Сельдь атлант.	87,00	+2,4%	+2,4%

Базис оптовых цен – франко-склад (EXW)

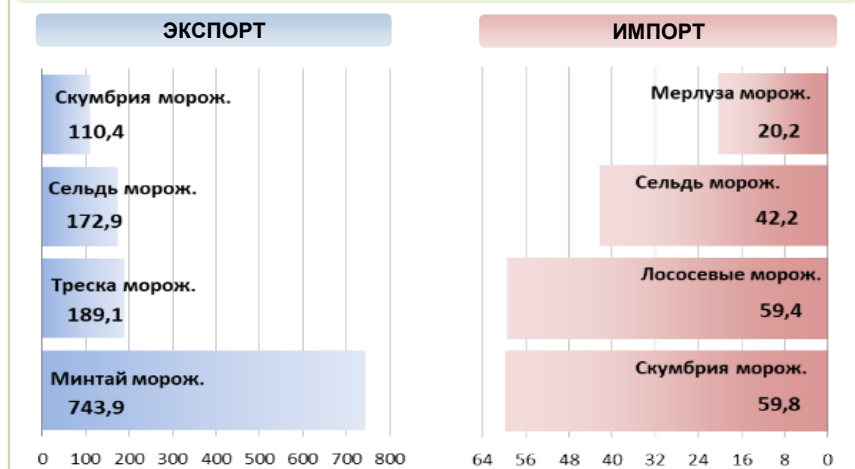
Оптовые цены на отдельные виды лососевых



Цены реализации российской рыбы на внешнем рынке, долл. США за кг



Основные товарные позиции внешней торговли рыбой в 2020 г., тыс. тонн



За январь-ноябрь 2020 г. объем экспорта рыбы и морепродуктов (группа 03 ТН ВЭД) по сравнению с аналогичным периодом 2019 г. увеличился на 4,3%, а его стоимость снизилась на 5,5%. Средние контрактные цены по основной позиции экспорта – мороженой рыбе, уменьшились на 10,9%.

Объем импорта сократился на 9,1%, а его стоимость на 8,3%. Средние контрактные цены импорта на охлажденную рыбу и филе уменьшились на 8,9% и 6,7%, а на рыбу мороженую увеличились на 3,2%.

Источники информации. Розничные цены – Росстат. Оптовые цены внутреннего рынка – оценка на основе данных РК-Профи и территориальных подразделений Росрыболовства. Цены внешнего рынка - Undercurrent News. Улов – ФГБУ ЦСМС. Экспорт, импорт – ФТС России, Росстат. Условные обозначения регионов: Дальний Восток (Приморский, Камчатский и Хабаровский края, Сахалинская область), Северо-Запад (Мурманск, Санкт-Петербург), Центр (Москва и Московская область).

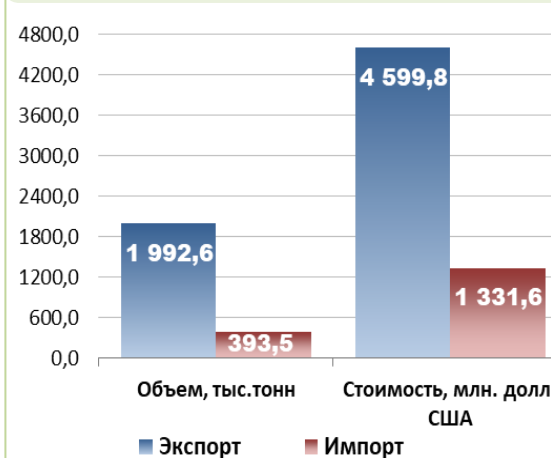
Улов основных видов рыбы

В 2021 г., тыс. тонн	к 2020 г.	Освоение квоты
202,0	-6,0%	4,9%
ВСЕГО		
103,5	-16,0%	5,1%
Минтай		
23,9	+2,9%	4,0%
Треска		
33,5	+12,3%	7,0%
Сельди		
3,9	-8,3%	4,8%
Камбалы		

Отдельные ценовые индикаторы мирового рыбного рынка

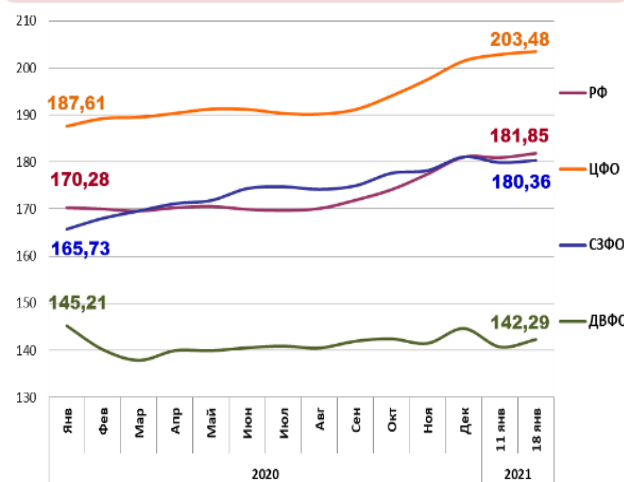
Текущая цена	За месяц	За год
Лосось атл. охл. (Норвегия), кроны/кг		
41,50	-5,0%	-41,7%
Сибас охл. (Испания), евро/кг		
5,40	-21,7%	+9,3%
Тилапия жив. (Китай), юани/кг		
8,06	+1,0%	+6,8%
Рыбная мука (Перу), долл. США/кг		
1,44	+0,7%	+5,9%

Экспорт и импорт рыбы и морепродуктов за 11 мес. 2020 г.



© ФГУП «Национальные рыбные ресурсы»
+7-495-771-38-01 nfr@nfr.ru

Розничные цены на мороженую рыбу



Вид рыбы	РФ	ЦФО	СЗФО	ДВФО
Руб./кг	181,85	203,48	180,36	142,29
За неделю	+0,5%	+0,3%	+0,3%	+1,2%
С начала года	+0,9%	+1,0%	-0,4%	-1,6%