Рыбные ряды

Обзор ситуации на рынке рыбы

24 мая 2021 г.

За прошедший период с 17 по 23 мая т.г. цены на мороженую рыбу в оптовом сегменте внутреннего рынка сохраняли стабильность.

В Дальневосточном регионе цены на основные виды мороженой рыбы не изменились, что обусловлено сбалансированным уровнем спроса и предложения на фоне сохраняющей напряженной логистики и дефицита рефрижераторного транспорта в направлениях экспорта и внутреннего рынка.

На Северо-западе цены на популярный ассортимент мороженой рыбы сохраняли устойчивость, находясь под влиянием сезонного ослабления торговой активности трейдеров и переработчиков, а также положительной динамики складских запасов.

В центральных регионах, как и в регионах промысла цены на основные виды мороженой рыбы продолжили демонстрировать тенденцию к стабильности, основными факторами которой стали высокий уровень нереализованных товарных запасов и сезонная переориентация потребительского спроса на другие виды продуктов.

Розничные цены растут. В период с 12 по 17 мая т.г. средний уровень потребительских цен на рыбу мороженую неразделанную возрос на 0,3%. По сравнению с началом года цены увеличились на 5,5%.

Розничные цены на мороженую рыбу

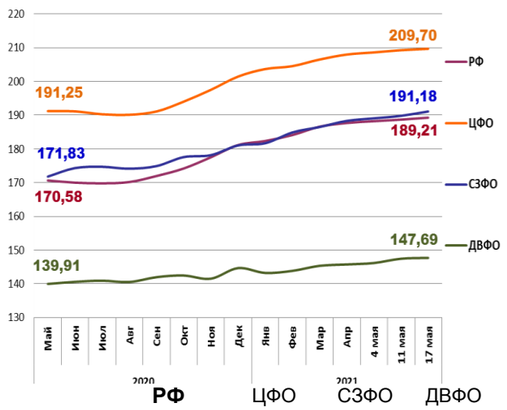

	РФ	ЦФО	СЗФО	ДВФО
Руб./кг	189,21	209,70	191,18	147,69
За неделю	+ 0,3%	+ 0,2%	+ 0,7%	+ 0,2%
С начала года	+ 5,5%	+ 4,1%	+ 5,6 %	+ 2,1%

Оптовые цены на основные виды рыбы

Дальний Восток

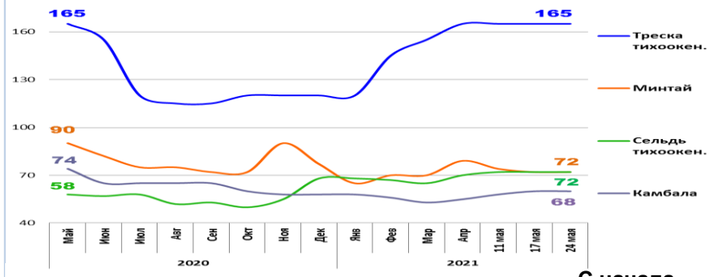

	Руб./кг	За неделю	С начала года
Треска тихоок.	165,00	0,0%	+ 37,5%
Минтай	72,00	0,0%	- 6,5%
Сельдь тихоок.	72,00	0,0%	+ 5,9%
Камбала	60,00	0,0%	+ 3,4%

Северо-Запад

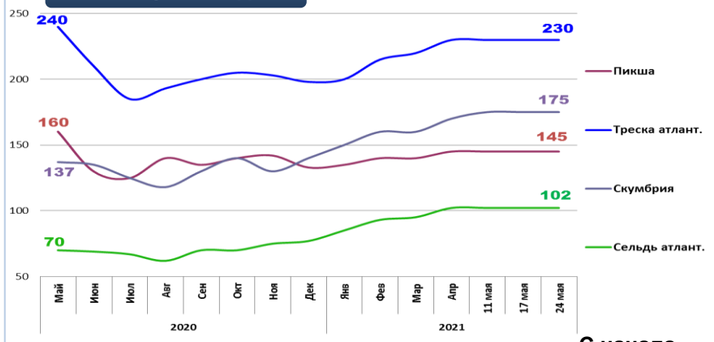

	Руб./кг	За неделю	С начала года
Пикша	145,00	0,0%	+ 9,0%
Треска атлант.	230,00	0,0%	+ 16,2%
Скумбрия	175,00	0,0%	+ 25,0%
Сельдь атлант.	102,00	0,0%	+ 32,5%

Центр

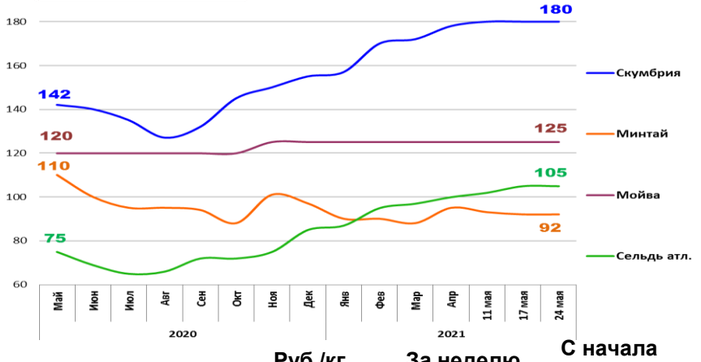

	Руб./кг	За неделю	С начала года
Скумбрия	180,00	0,0%	+ 16,1%
Минтай	92,00	0,0%	- 5,2%
Мойва	125,00	0,0%	0,0%
Сельдь атлант.	105,00	0,0%	+ 23,5%

Базис оптовых цен – франко-склад (EXW)

Оптовые цены на отдельные виды лососевых

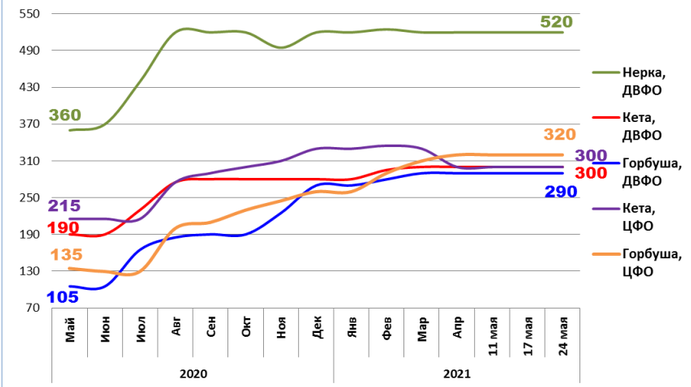

Цены реализации российской рыбы на внешнем рынке, долл. США за кг

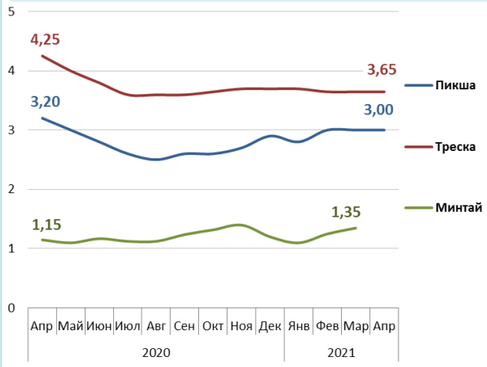

	За месяц	За год
Пикша	0,0%	- 6,3%
Треска	0,0%	- 14,1%
Минтай	+ 8,0%	- 4,9%

Базис цены – с доставкой в порт Китая (C&F)

Основные товарные позиции внешней торговли рыбой в 2021 г., тыс.тонн

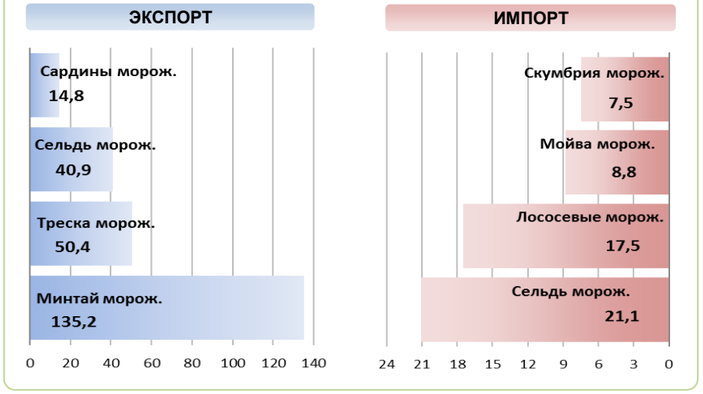

Улов основных видов рыбы

в 2021 г., тыс.тонн	к 2020 г.	Освоение квоты
ВСЕГО		
1 824,1	- 10,2%	42,8%
Минтай		
959,8	- 13,1%	48,0%
Треска		
219,6	+ 1,5%	36,9%
Сельди		
169,8	+ 27,4%	35,6%
Камбалы		
30,5	- 33,7%	37,1%

Отдельные ценовые индикаторы мирового рыбного рынка

Текущая цена	За месяц	За год
Лосось атл. охл (Норвегия), кроны/кг		
67,37	+ 4,3%	+ 27,0%
Сибас охл. (Испания), евро/кг		
5,30	+ 2,9%	- 19,7%
Тилапия жив. (Китай), юани/кг		
9,01	+ 2,6%	+ 11,6%
Рыбная мука (Перу), долл. США/кг		
1,47	- 1,6%	+ 8,0%

Экспорт и импорт рыбы и морепродуктов за 3 мес. 2021 г.

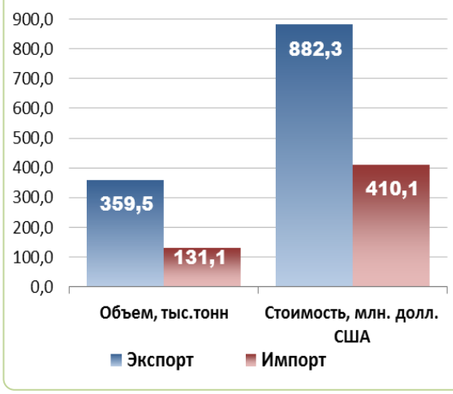

За январь - март 2021 г. объем экспорта рыбы и морепродуктов (группа 03 ТН ВЭД) по сравнению с аналогичным периодом 2020 г. сократился на 37,9%, а его стоимость снизилась на 22,7%. Средние контрактные цены по основной позиции экспорта – мороженой рыбе, уменьшились на 2,2%.

Объем импорта возрос на 11,2%, а его стоимость увеличилась на 6,1%. Средние контрактные цены импорта на охлажденную и мороженую рыбу уменьшились на 16,1% и 12,3%, а на филе на 1,6%.

Источники информации. Розничные цены – Росстат. Оптовые цены внутреннего рынка – оценка на основе данных РК-Профи и территориальных подразделений Росрыболовства. Цены внешнего рынка - Undercurrent News. Улов – ФГБУ ЦСМС. Экспорт, импорт–ФТС России,Росстат. Условные обозначения регионов: Дальний Восток (Приморский, Камчатский и Хабаровский края, Сахалинская область), Северо-Запад (Мурманск, Санкт-Петербург), Центр (Москва и Московская область).

© ФГУП «Национальные рыбные ресурсы»
+7-495-771-38-01 nfr@nfr.ru